

Στρατηγικό Σχέδιο Κ.Α.Π. 2023 – 2027

Παρέμβαση Π3-73-2.9

“Επενδύσεις για τον εκσυγχρονισμό και την κατασκευή
θερμοκηπίων και προσπελάσιμων στεγάστρων φυτικής
παραγωγής”

Θεσσαλονίκη, Ζωοτεχνία 2025

Υπουργείο Αγροτικής Ανάπτυξης και Τροφίμων

Γενική Γραμματεία Ενωσιακών Πόρων και Υποδομών

Ειδική Υπηρεσία Εφαρμογής Παρεμβάσεων Αγροτικής Ανάπτυξης

Ευθύμιος Τσιατούρας

Προϊστάμενος Μονάδας Ενισχύσεων στις Γεωργικές Εκμεταλλεύσεις

Κεντρική κυβερνητική επιλογή η ενίσχυση των επενδύσεων σε θερμοκήπια καθώς:

Η καλλιέργεια σε θερμοκήπια, μέσω της βελτιστοποίησης των συνθηκών και της αποτελεσματικής χρήσης των πόρων, εξασφαλίζει αυξημένη σταθερότητα στην παραγωγή και στα κέρδη, καθιστώντας την μια οικονομικά αποδοτική επιλογή για τους καλλιεργητές.

Η θερμοκηπιακή καλλιέργεια εξασφαλίζει:

- Έλεγχο κλιματικών συνθηκών
- Μείωση απωλειών από ακραία καιρικά φαινόμενα
- Εξοικονόμηση νερού και πόρων ανά μονάδα παραγόμενου προϊόντος
- Υψηλότερη παραγωγικότητα
- Μικρότερη χρήση φυτοφαρμάκων
- Δυνατότητα καλλιέργειας προϊόντων υψηλής αξίας

Ωστόσο απαιτεί αυξημένες επενδύσεις. Γι' αυτό το λόγο, αν και πάντα αποτελούσαν επιλέξιμες επενδύσεις στα σχέδια βελτίωσης, αποφασίστηκε η έκδοση μίας εστιασμένης πρόσκλησης που να αφορά επενδύσεις ειδικά σε θερμοκήπια και προσπελάσιμα στέγαστρα.

Ποιοι είναι επιλέξιμοι;

- ▶ Φυσικά πρόσωπα, εγγεγραμμένα στο μητρώο αγροτών και αγροτικών εκμεταλλεύσεων ως επαγγελματίες ή νεοεισερχόμενοι γεωργοί, κάτοχοι εκμετάλλευσης με τυπική απόδοση >8.000 ευρώ βάσει ΟΣΔΕ 2024.
- ▶ Νομικά πρόσωπα. Τα νομικά πρόσωπα μπορούν να υποβάλλουν αίτηση ακόμα και αν δεν κατέχουν γεωργική εκμετάλλευση. **Όμως, εφόσον** κατέχουν γεωργική εκμετάλλευση αυτή πρέπει να έχει τυπική απόδοση > 8.000 ευρώ βάσει ΟΣΔΕ 2024.
- ▶ Συλλογικά σχήματα του αγροτικού συνεταιριστικού δικαίου.

Συνεπώς είναι επιλέξιμοι όλοι όσοι θέλουν να επενδύσουν στον τομέα αρκεί να ιδρύσουν ένα νομικό πρόσωπο.

Κατασκευές που ενισχύονται:

- ▶ Ανέγερση, επέκταση και εκσυγχρονισμός προσπελάσιμων στεγάστρων, δηλαδή θερμοκηπίων, κλειστών θαλάμων καλλιέργειας μανιταριών, δικτυοκηπίων και εγκαταστάσεων φυτικής παραγωγής τύπου υψηλού ΤΟΛ. Εφαρμόζεται η 2243/333582 ΥΑ της οποίας επίκειται τροποποίηση.
- ▶ Κατασκευές και αγορά γης για την εξυπηρέτηση των ανωτέρω όπως, εγκαταστάσεις προετοιμασίας προϊόντων για 1^η πώληση (ψυγεία διαλογητήρια, πλυντήρια κ.λπ.)
- ▶ Αγορά της απαραίτητης γης και μέχρι 10% των επιλέξιμων δαπανών.
- ▶ Διαμόρφωση και περίφραξη του απαραίτητου περιβάλλοντος χώρου.
- ▶ Ομβροδεξαμενές, κάθε είδους, με την προϋπόθεση να πληρούνται από τα όμβρια ύδατα απορροής των εγκαταστάσεων της εκμετάλλευσης.

Μηχανολογικός εξοπλισμός και λοιπές δαπάνες. Επιλέξιμος είναι:

- ▶ Ο εξοπλισμός που ενσωματώνεται στις επιλέξιμες κατασκευές όπως, υδροπονικά συστήματα, συστήματα θέρμανσης και ψύξης, συστήματα σκίασης, αυτοματισμοί, φίλτρα, διαχείριση αποβλήτων κ.ά.
- ▶ Ο εξοπλισμός που χρησιμοποιείται αποκλειστικά εντός των επιλέξιμων κατασκευών όπως, μηχανήματα προετοιμασίας εδάφους, σποράς, μεταφύτευσης, συλλογής, φυτοπροστασίας, υδρονέφωσης, μικροί γεωργικοί ελκυστήρες (ηλεκτρικοί και συμβατικοί), αισθητήρες κ.λπ.
- ▶ Οι γενικές δαπάνες στις οποίες περιλαμβάνονται δαπάνες λήψης υπηρεσιών που συνδέονται άμεσα με την υλοποίηση του επενδυτικού σχεδίου.

Συστήματα ανανεώσιμης παραγωγής ενέργειας

- ▶ Αγροβολταϊκά, φωτοβολταϊκά, μικρές ανεμογεννήτριες, γεωθερμία, αντλίες θερμότητας, λέβητες βιομάζας που καλύπτουν τις ανάγκες της εκμετάλλευσης.
- ▶ Συστήματα αποθήκευσης ενέργειας.
- ▶ Τα αγροβολταϊκά, φωτοβολταϊκά και οι μικρές ανεμογεννήτριες ενισχύονται εφόσον υπάρχουν όροι σύνδεσης ή εφόσον προβλέπεται σύστημα αποθήκευσης (μπαταρίες).
- ▶ Το σύνολο των δαπανών για συστήματα ΑΠΕ δεν μπορεί να υπερβαίνει το 30% των επιλέξιμων δαπανών.
- ▶ Οι επενδυτικές δαπάνες σε ΑΠΕ πρέπει να είναι τεχνολογικά ώριμες και εντός των ορίων εύλογου κόστους.

Προϋπολογισμός

- Δημόσια δαπάνη στα 140 εκ. ευρώ σε επίπεδο Χώρας το οποίο θα κατανεμηθεί ανά Περιφέρεια ενώ μετά την αξιολόγηση θα γίνει ανακατανομή μεταξύ των Περιφερειών.
- Ανά επενδυτικό σχέδιο, συνολικό κόστος επένδυσης από 30.000 ευρώ έως 1 εκ. ευρώ.
- Δεν μπορεί να υπερβεί αθροιστικά το 1 εκ. ευρώ στην περίπτωση νομικού ή φυσικού προσώπου που υποβάλει περισσότερες της μίας αίτησης. Λαμβάνονται υπόψη και οι συμμετοχές σε άλλα νομικά πρόσωπα ή/και συλλογικά σχήματα που έχουν υποβάλει αίτηση στο πλαίσιο της Παρέμβασης.

Ένταση στήριξης επενδύσεων

- ▶ 60% για τα υδροπονικά θερμοκήπια, τα αμιγώς ηλεκτροκίνητα μηχανήματα (μηχανήματα συλλογής, ελκυστήρες κ.λπ.) και τον εξοπλισμό τεχνολογίας αιχμής όπως ο εξοπλισμός άσκησης γεωργίας ακριβείας εντός των επιλέξιμων κατασκευών.
- ▶ 50% για τις λοιπές επιλέξιμες δαπάνες.

Προσαυξήσεις:

- ▶ 10% για επενδύσεις που υλοποιούνται από γεωργούς νεαρής ηλικίας (έως 70%).
- ▶ 10% για επενδύσεις σε μικρά νησιά του Αιγαίου Πελάγους (έως 70%)
- ▶ 10% για επενδύσεις στην Περιφέρεια Θεσσαλίας, στην ΠΕ Έβρου και στον Δήμο Δομοκού (έως 70% στους Νέους Γεωργούς, έως 65% στους λοιπούς δικαιούχους).
- ▶ **10% για τις ηπειρωτικές περιοχές που συμπεριλαμβάνονται στα Σχέδια Δίκαιης Αναπτυξιακής Μετάβασης (περιοχές απολιγνιτοποίησης στην ηπ. Χώρα) υπό την προϋπόθεση ότι η τελική ένταση στήριξης δεν υπερβαίνει το 70% στους ΝΓ και το 65% στους λοιπούς δικαιούχους.**

Οι βασικότερες δεσμεύσεις που αναλαμβάνουν όσοι εγκριθούν

- ▶ Να υλοποιήσουν τις επιλέξιμες επενδύσεις, να τις εξοφλήσουν και στη συνέχεια να υποβάλλουν αιτήματα πληρωμής εντός των προθεσμιών που προβλέπονται στο θεσμικό πλαίσιο της παρέμβασης.
- ▶ Να διατηρούν την βαθμολογία με την οποία εγκρίθηκαν πάνω από το επίπεδο που ορίζεται στο θεσμικό πλαίσιο της παρέμβασης.
- ▶ Να υποβάλλουν δήλωση ΟΣΔΕ κάθε έτος.
- ▶ Να διατηρούν στην κατοχή τους και να λειτουργούν την επένδυση για πέντε έτη μετά το έτος αποπληρωμής της.
- ▶ Να αποδέχονται όλους τους προβλεπόμενους ελέγχους.

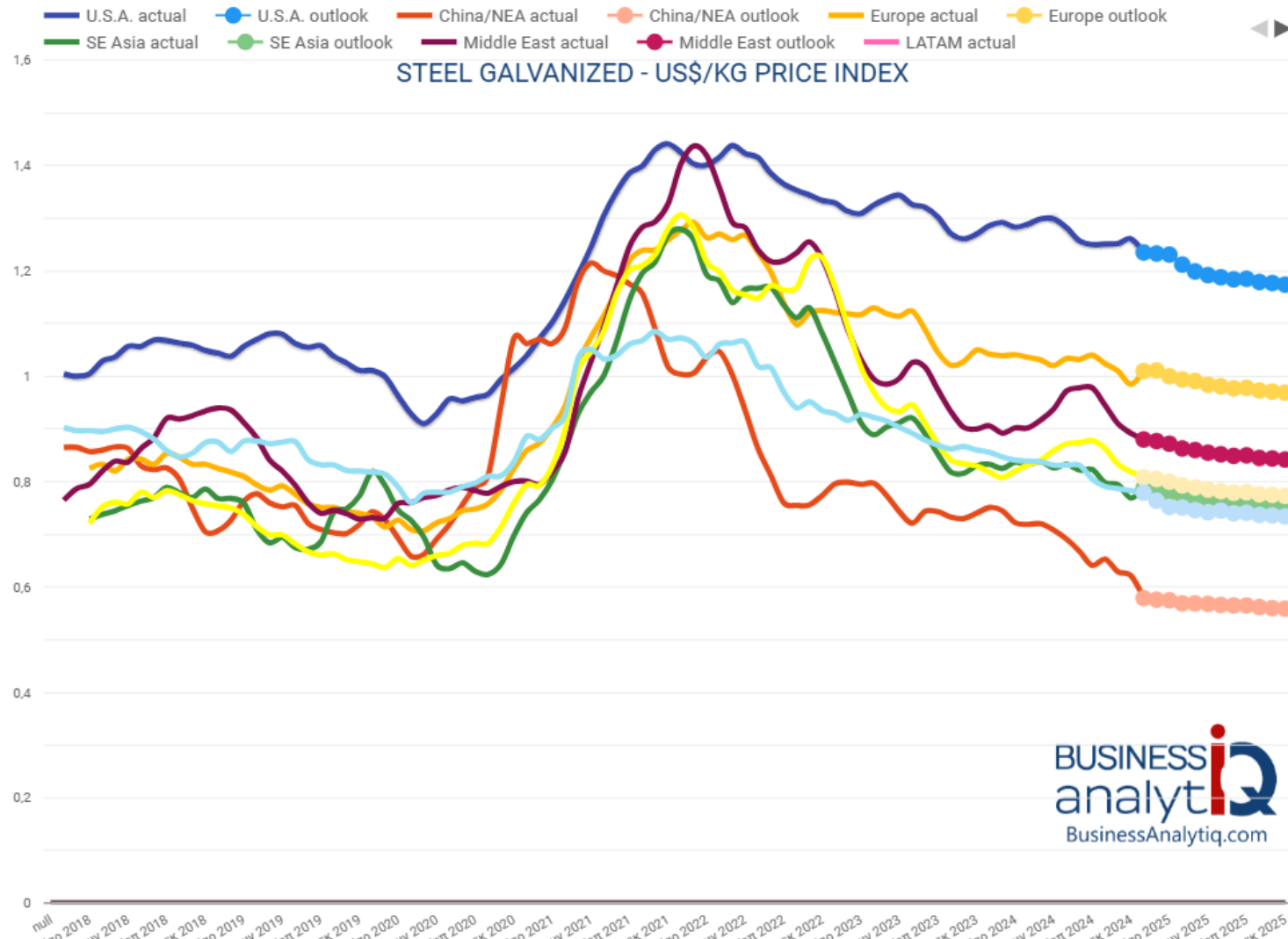
Τα κυριότερα βαθμολογικά κριτήρια

- Η ιδιότητα του επαγγελματία γεωργού, η συμμετοχή σε συλλογικά σχήματα αγροτών και η συνέργεια με την παρέμβαση της πρώτης εγκατάστασης γεωργών νεαρής ηλικίας.
- Η ηλικία των γεωργών, φυσικών προσώπων, με προτεραιότητα στους νεαρότερους εν δυνάμει δικαιούχους.
- Για τα νομικά πρόσωπα η προέλευση των ακαθάριστων εσόδων (γεωργικά) και η ιδιότητα του κατόχου γεωργικής εκμετάλλευσης.
- Η αναλογία ύψους προτεινόμενου επενδυτικού σχεδίου με την τυπική απόδοση υφιστάμενης εκμετάλλευσης.
- Η χρηματοοικονομική ικανότητα υποψηφίου.
- Η αξιοποίηση εξοπλισμού τεχνολογίας αιχμής όπως τα αγροβολταϊκά
- Φιλοπεριβαλλοντικές επενδύσεις όπως ΑΠΕ, ηλεκτροκίνηση αυτοκινούμενων οχημάτων κ.λπ.
- Το εκπαιδευτικό επίπεδο και επαγγελματική εμπειρία υποψηφίου ή νόμιμου εκπροσώπου του.
- Η κατηγορία περιοχής παρέμβασης: Νησιά έως 3.100 κατοίκους, ηπειρωτικές περιοχές που περιλαμβάνονται στα Σχέδια Δίκαιης Αναπτυξιακής Μετάβασης κ.λπ.

Αιτήσεις στις τελευταίες προσκλήσεις

	Πρόσκληση 2018 (σε εκ. ευρώ)	Πρόσκληση 2023 (σε εκ. ευρώ)	Σύνολο
Θερμοκήπια τυποποιημένα	26	17	43
Εγκαταστάσεις τύπου ΤΟΛ	14	9	23
Εξοπλισμός θερμοκηπίων	13	5	18
Σύνολο	53	31	84

Δείκτης τιμών γαλβανισμένου χάλυβα, 21-25 -15% έως - 50% ανάλογα με την προέλευση



Προκλήσεις:

- ▶ Η ανταπόκριση των Ελλήνων επενδυτών και την Ελλήνων κατασκευαστών στα δεδομένα της πρόσκλησης. 140 εκ. ευρώ σε σύγκριση με τα 84 εκ. ευρώ της τελευταίας δεκαετίας.
- ▶ Η τεχνογνωσία που υπάρχει στους Έλληνες κατασκευαστές για επενδύσεις έντασης τεχνολογίας.
- ▶ Η εξεύρεση χρηματοδότησης.
- ▶ Η τεχνογνωσία που υπάρχει στους μελετητές.
- ▶ Η τεχνογνωσία που υπάρχει στους επενδυτές.
- ▶ Η ταχεία υποβολή και αξιολόγηση των αιτήσεων όταν το 2025 παράλληλα τρέχουν ανταγωνιστικά μέτρα ως προς τους διαθέσιμους πόρους ιδιωτών και δημοσίου.
- ▶ Η συγκράτηση του κόστους κατασκευής. Τα 140 εκ. ευρώ είναι πολύ πιθανό να οδηγήσουν τον κλάδο κατασκευής και εξοπλισμού θερμοκηπίων σε πληθωρισμό.

Σας ευχαριστώ για την προσοχή σας

Παρέμβαση Π3-75.1 Εγκατάσταση γεωργών νεαρής ηλικίας –
1^η πρόσκληση ΣΣ ΚΑΠ
Θεσσαλονίκη, Φεβρουάριος 2025

Υπουργείο Αγροτικής Ανάπτυξης και Τροφίμων
Γενική Γραμματεία Ενωσιακών Πόρων και Υποδομών
Ειδική Υπηρεσία Εφαρμογής Παρεμβάσεων Αγροτικής Ανάπτυξης
Ευθύμιος Τσιατούρας
Προϊστάμενος Μονάδας Ενισχύσεων στις Γεωργικές Εκμεταλλεύσεις

Νέοι Αγρότες

1. Στατιστικά προηγούμενων
προσκλήσεων

2. Ενημέρωση σχετικά με την πορεία της
πρόσκλησης Π3-75-2.1 - Πρώτη
εγκατάσταση γεωργών νεαρής ηλικίας

Ηλικιακή διάρθρωση τομέα γεωργίας - Η Γεωργία βρίσκεται σε συγκέντρωση

	<40 ετών	40 έως 55	55 έως 64	>65 ετών	>55 προς <40
2016	8%	31%	27%	34%	1 προς 7
2020	7% (38.230)	28%	28%	37%	1 προς 9

...και από την ηλικιακή κατηγορία <40 ετών, το 51% είναι από 35 έως 40 ετών.

	<35 ετών	35-54	>55	>55 προς <35
2010	7%	38%	55%	1 προς 8
2013	5%	39%	56%	1 προς 11
2016	3,7%	35%	61%	1 προς 16
2020	3,5% (18.590)	32%	65%	1 προς 19

Προκηρύξεις νέων γεωργών μετά το 2.000

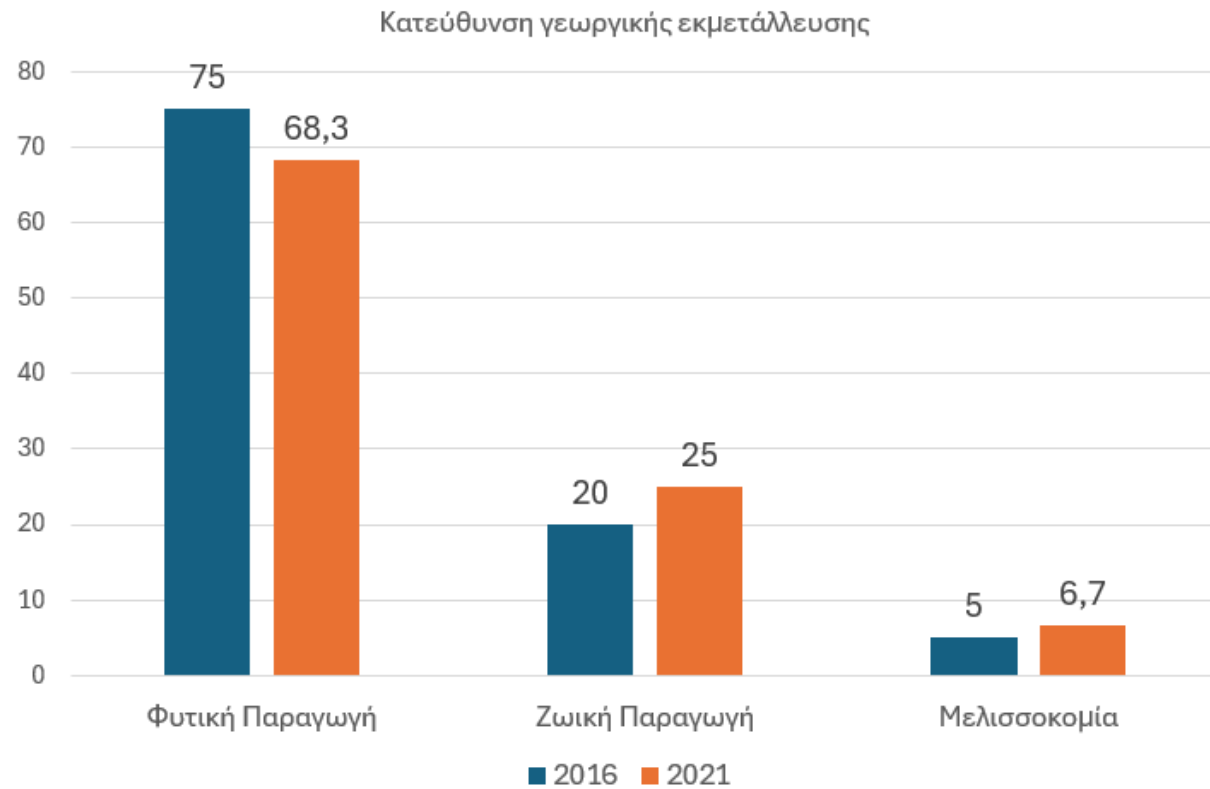
Έτος	Δικαιούχοι
2001	4.500
2002	5.000
2003	3.800
2005	5.500
2006	2.600
2009	8.200
2014	11.300
2016	14.000
2018	1.500
2021	16.000
Σύνολο	72.400

Πληθυσμός νέων γεωργών κάτω των 40 ετών: 38.230

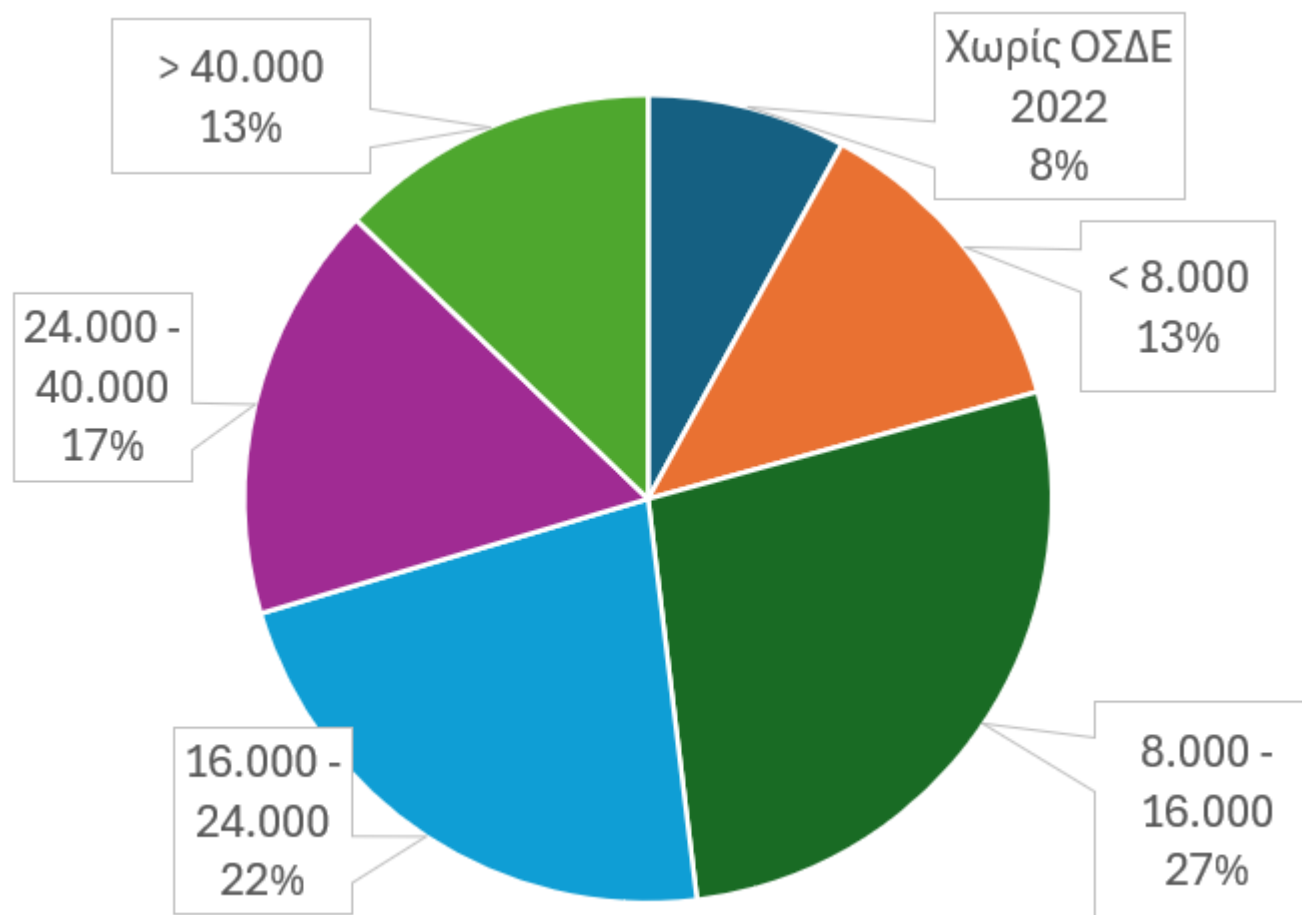
Δικαιούχοι του μέτρου από το 2014 έως 2021: 42.800

Συμπέρασμα:
Σχεδόν όλοι οι ΝΓ περνούν μέσα από το μέτρο

Ποια είναι η κατεύθυνση της γεωργικής εκμετάλλευσης;



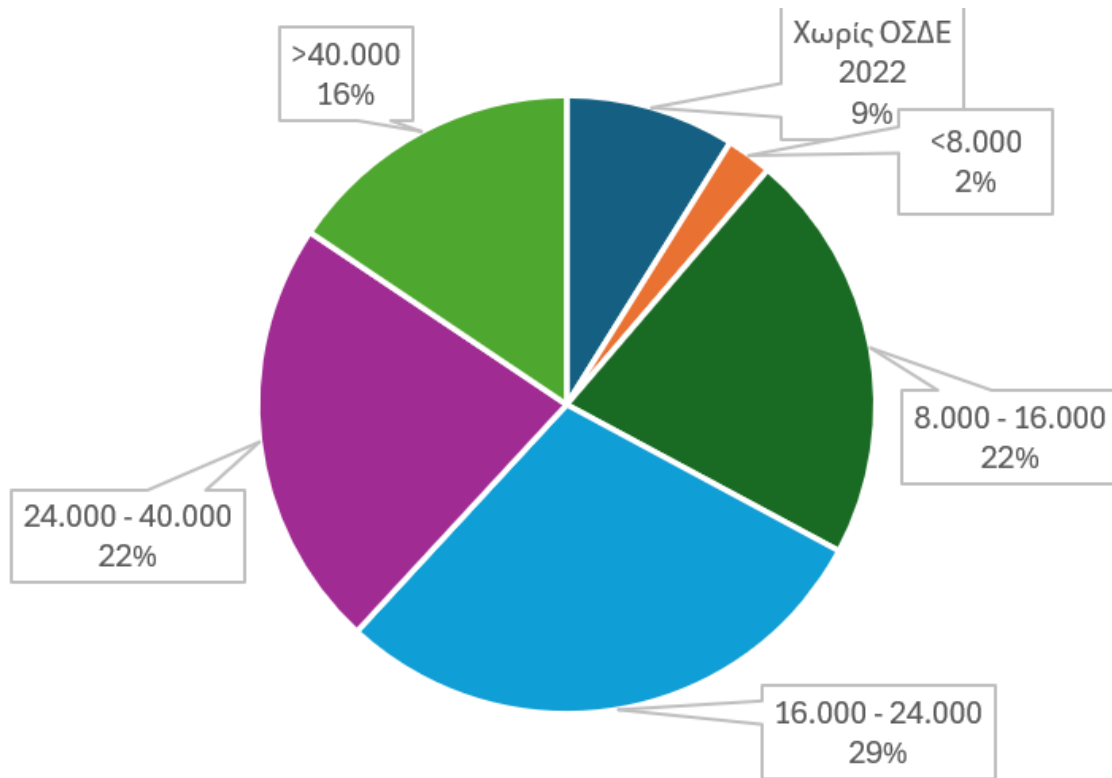
Ερώτημα: Παραμένουν μετά τη λήξη των υποχρεώσεων;
Τυπική απόδοση που δήλωσαν οι 14.000 νέοι αγρότες
(ΦΠ+ΖΠ) της πρόσκλησης του 2016 στο ΟΣΔΕ το έτος 2022



Κατά το πρώτο έτος:

- Εγκαταλείπει σχεδόν 1 στους 10
- Το 13% ασκεί γεωργία ημειπιβίωσης
- Το ένα τέταρτο ασκούν οριακή γεωργία (8-16k)
- Πάνω από τους μισούς έχουν σημαντικές εκμεταλλεύσεις (>16k)
- Σχεδόν ένας στους τρεις τα έχει πάει αρκετά καλά (>24k)
- Σε παλιότερη ανάλυση, το 2019 εξακολουθούσαν να υποβάλουν ΟΣΔΕ με ΤΑ>12.000 το 53% των ΝΓ 2000 - 2006

Ερώτημα: Παραμένουν μετά τη λήξη των υποχρεώσεων; Τυπική απόδοση που δήλωσαν οι κτηνοτρόφοι νέοι αγρότες της πρόσκλησης του 2016 στο ΟΣΔΕ το έτος 2022



Κατά το πρώτο έτος:

- Και εδώ εγκαταλείπει σχεδόν 1 στους 10
- Ωστόσο μόλις 2% έχουν ΤΑ<8κ (13% σύνολο)
- Το 67% έχουν ΤΑ>16κ (52% σύνολο)

Νέο ΟΠΣΚΕ !!!

- ▶ Νέο ΟΠΣΚΕ με τελείως διαφορετική διάταξη.
- ▶ Πρέπει να γίνει έναρξη στην ΑΑΔΕ για να μπορούν να τραβηχτούν στοιχεία υποψηφίου.
- ▶ Πρέπει να διαβαστούν καλά οι οδηγίες !

Helpdesk

- ▶ Δεν έχουμε πρόσβαση στις υπό επεξεργασία αιτήσεις με αποτέλεσμα να μην μπορούμε να λειτουργήσουμε helpdesk.
- ▶ Υπάρχουν πολλές αναφορές ότι το helpdesk δεν ανταποκρίνεται σύντομα. Μην αφήσετε αιτήσεις για τελευταία στιγμή, δεν θα μπορούμε να βοηθήσουμε.

Λοιπά θέματα πρόσκλησης

- ▶ Σύμφωνα με τη νομοθεσία του ΜΑΑΕ οι βεβαιώσεις του μητρώου ισχύουν έως το τέλος του έτους εντός του οποίου εκδίδονται. Για το 2025 πρέπει να εκδοθούν νέες με αποτέλεσμα κάποιοι να χάνουν επιλεξιμότητα.
- ▶ Το σύστημα δεν υποστηρίζει την ταυτόχρονη βαθμολόγηση ιδιοκτησίας και μακροχρόνιας μίσθωσης.
- ▶ Το σύστημα δεν υποστηρίζει τη μειωμένη ΤΑ νεαρών αμπελώνων. Θα λυθεί κατά την αξιολόγηση.
- ▶ Οι ΠΟΠ/ΠΓΕ αμπελώνες για να λάβουν την αυξημένη ΤΑ πρέπει να έχουν δηλωθεί στο ΟΣΔΕ ως τέτοιοι. Διαφορετικά λαμβάνουν την ΤΑ των αμπελώνων που δεν είναι ΠΟΠ/ΠΓΕ.
- ▶ Για αλλοδαπούς πολίτες απαιτείται η άδεια παραμονής μακράς διάρκειας (όχι τριετίας)
- ▶ Μέχρι χθες (31.1) είχαν ανοίξει 5.710 αιτήσεις και υποβληθεί 414. Οι 223 εντός του 2024.

Σας ευχαριστώ πολύ

Πρόσκληση έτους 2024

The background features a series of overlapping, semi-transparent green triangles and polygons of various shades, ranging from light lime green to dark forest green. These shapes are arranged in a dynamic, layered composition that creates a sense of depth and movement, primarily concentrated on the right side of the frame.

Επιλεξιμότητα

- ▶ Ενήλικες κατά την υποβολή της αίτησης
- ▶ Έως 40 ετών κατά το έτος οριστικοποίησης της αίτησης
- ▶ Έχουν βεβαίωση από το Μητρώο Αγροτών και Αγροτικών Εκμεταλλεύσεων ότι είναι νεοεισερχόμενοι επαγγελματίες γεωργοί
- ▶ Έχουν υποβάλει ΕΑΕ έως και τις 4/10/2024
- ▶ Ελάχιστες γνώσεις: Απόφοιτοι γυμνασίου με εξειδικευμένο σεμινάριο διάρκειας 150 ωρών / εργόσημα τριετίας ή απόφοιτοι Λυκείου
- ▶ Δεσμεύονται να διακόψουν υπάρχουσα μόνιμη εξωγεωργική απασχόληση, εξαρτημένη ή μη

Επιλεξιμότητα

- ▶ Αποδεικνύουν (σύμφωνα με τη δήλωση ΟΣΔΕ του 2024) ότι κατέχουν εκμετάλλευση με τυπική απόδοση τουλάχιστον 12.000 ευρώ.
- ▶ 10.000€ πρέπει να προέρχονται από παραγωγικές φυτείες, ετήσιες καλλιέργειες, εκτροφές και μελισσοσμήνη.

Ενδεικτικά μεγέθη εκμεταλλεύσεων

Τυπική απόδοση	10.000 €	14.000 €
Ελιές για λάδι	59 στρ.	82 στρ.
Ελιές βρώσιμες	32 στρ.	45 στρ.
Αμπελώνες για οίνο	24 στρ.	33,5 στρ.
Υπ. κηπευτικά	9 στρ.	13,5 στρ.
Σκληρό Σιτάρι	204 στρ.	285 στρ.
Αίγες	63 αίγες	93 αίγες
Πρόβατα	72 πρόβατα	100 πρόβατα
Κυψέλες	92 (Παρέκκλιση)	129 κυψέλες

Στην ελιά υπολογίζεται η παρενιαυτοφορία. Τα 66 στρέμματα πρέπει να «δώσουν» τυπική απόδοση 24.000€ κάθε δύο χρόνια, οπότε προκύπτουν τα 12.000€ / έτος. Το δέντρο παρουσιάζει παρενιαυτοφορία, η τυπική απόδοση όχι!

Επιλεξιμότητα - Αποφυγή Εικονικότητας

- ▶ Δεν είχαν ιδιαίτερα μεγάλες γεωργικές εκμεταλλεύσεις κατά την τελευταία πενταετία: Τα έτη 2019 έως και 2022 ο μ.ο. της ΤΑ των Ενιαίων Αιτήσεων Ενίσχυσης δεν υπερβαίνει τα 12.000 ευρώ και δεν έχουν υποβάλει κάποια ΕΑΕ με ΤΑ>16.000€
- ▶ Δεν έχουν σύζυγο γεωργό ή σύζυγο που έχει υποβάλει ΕΑΕ το 2024 με ΤΑ.>1.000 ευρώ
- ▶ Δεν έχουν σύζυγο που τα έτη 2022 και 2023 έχει υποβάλει ΕΑΕ με ΤΑ>16.000€
- ▶ Δεν είναι φοιτητές
- ▶ Έχουν εκπληρώσει τις στρατιωτικές τους υποχρεώσεις έως τις 31.12.2025

Δεσμεύσεις

- ▶ Να υποβάλουν επιχειρηματικό σχέδιο με ελάχιστη διάρκεια τα 3 έτη και μέγιστη τα 4 έτη.
- ▶ Να αυξήσουν την τυπική απόδοση της εκμετάλλευσής τους κατά τουλάχιστον 20% και οπωσδήποτε άνω των 14.000 ευρώ.

Δεσμεύσεις

- ▶ Κατά τη διάρκεια του επιχειρηματικού σχεδίου να διατηρούν την ΤΑ της εκμετάλλευσης τουλάχιστον ίση με την ΤΑ εισόδου.
- ▶ Να υπαχθούν στο κανονικό καθεστώς ΦΠΑ εντός δύο ετών από την ημερομηνία ένταξής τους στο μέτρο.
- ▶ Να πραγματοποιήσουν ελάχιστο τζίρο ίσο με το 50% της ΤΑ εισόδου και το 60% της ΤΑ εισόδου το τελευταίο έτος.
- ▶ Να αποκτήσουν την ιδιότητα του επαγγελματία αγρότη εντός 2 ετών από την πρώτη εγκατάσταση και να τη διατηρήσουν.

Επαγγελματίας Αγρότης:

- ▶ Κάτοχος εκμετάλλευσης (Υποβολή ΟΣΔΕ κάθε χρόνο) +
- ▶ **30%** του χρόνου εργασίας στη γεωργία +
- ▶ **50%** των δηλωμένων εισοδημάτων από γεωργικές δραστηριότητες.

Δηλαδή δεν απαγορεύεται να συμπληρωθεί το εισόδημα με εξωγεωργικές δραστηριότητες αλλά πρέπει **να κρατηθεί μία ισορροπία.**

Δεσμεύσεις:

- ▶ Να εκπαιδευτούν εντός 36 μηνών (250 ώρες).
- ▶ Να αποκτήσουν άδεια λειτουργίας.
- ▶ Να υποβάλουν, ετησίως, ΕΑΕ.
- ▶ Να λάβουν συμβουλές από πιστοποιημένο πάροχο.
- ▶ Να διατηρήσουν τη βαθμολογία τους εντός συγκεκριμένων ορίων.

Δεσμεύσεις για 4 έτη μετά την ολοκλήρωση του επιχειρηματικού σχεδίου

- ▶ Διατήρηση της ιδιότητας του επαγγελματία αγρότη.
- ▶ Παραμονή στο κανονικό καθεστώς ΦΠΑ.
- ▶ Υποβολή ΟΣΔΕ κάθε χρόνο.
- ▶ ΤΑ εκμετάλλευσης όχι κάτω από 16.000 ευρώ.
- ▶ Ε3 με τζίρο τουλάχιστον στο 50% (60%)μτης ΤΑ εξόδου.

Βαθμολογία

Το πρόγραμμα είναι ανταγωνιστικό. Βαθμολογούνται:

1. Το επίπεδο εκπαίδευσης (έως 7 βαθμοί)
2. Η συμμετοχή σε συλλογικά σχήματα (έως 3 βαθμοί)
3. Τα χαρακτηριστικά της μόνιμης κατοικίας (ορεινή, μειονεκτική, πληθυσμός, περιοχές που έχουν πληγεί από καταστροφές - έως 13 βαθμοί)
4. Το ιδιοκτησιακό καθεστώς της εκμετάλλευσης (έως 20 βαθμοί)
5. Το μέγεθος της εκμετάλλευσης (έως 10 βαθμοί)
6. Ο προσανατολισμός της εκμετάλλευσης στις παραγωγικές προτεραιότητες των Περιφερειών (έως 35 βαθμοί)
7. Η παραγωγή προϊόντων ποιότητας (έως 7 βαθμοί)
8. Η υλοποίηση επενδύσεων (έως 9 βαθμοί)

Βαθμολογική βάση για την Περιφέρεια Βορείου Αιγαίου οι 40 βαθμοί

Σημασία της ιδιοκτησίας - γιατί έχουμε αυξήσει τη βαθμολογία της

Από τους δικαιούχους φυτικής παραγωγής του 2016:

- Όσοι δεν είχαν ιδιόκτητη γη εγκατέλειψαν το επάγγελμα (δεν υπέβαλαν δήλωση ΟΣΔΕ ή υπέβαλαν με $TA < 2.000$) το 2022 σε διπλάσιο ποσοστό σε σχέση με όσους είχαν ιδιοκτησία
- Όσοι είχαν ιδιοκτησία, το 2022 δήλωσαν μεγαλύτερες εκμεταλλεύσεις κατά 25% σε σχέση τις εκμεταλλεύσεις όσων δεν είχαν ιδιοκτησία
- Οι πιθανότερες κάποιος να έχει εκμετάλλευση με $TA > 40.000$ ευρώ ήταν διπλάσιες αν είχε έστω και ένα αγροτεμάχιο ιδιόκτητο
- **Κυρίως όμως, πρέπει να παρακινηθεί η προηγούμενη γενιά να μεταβιβάσει γη στους νέους γεωργούς**

Ενίσχυση, σε δύο δόσεις

- ▶ Η συνολική ενίσχυση κυμαίνεται από 30.000 έως 44.000 ευρώ.
- ▶ 30.000 για όλους,
+10.000 για ζωική παραγωγική,
+2.500 για περιοχές ορεινές ή με ειδικά μειονεκτήματα ή με πληθυσμιακή πυκνότητα < 35 κατοίκων ανά τ.χλμ. (Ικαρία)
ή +4.000 για νησιά με πληθυσμό έως 3.100 κατοίκους
- ▶ Πρώτη δόση μέχρι 70%: 21.000 έως 30.800 ευρώ
- ▶ Με την ολοκλήρωση του επιχειρηματικού σχεδίου, εξόφληση από 9.000 έως 13.200 ευρώ.