



The European Agricultural Fund for Rural Development:
Europe investing in rural areas



Ετήσια έκθεση υλοποίησης

ΠΡΟΓΡΑΜΜΑ ΑΓΡΟΤΙΚΗΣ ΑΝΑΠΤΥΞΗΣ ΤΗΣ ΕΛΛΑΔΑΣ

| Ετήσια έκθεση υλοποίησης | |
|---|---|
| Περίοδος | 01/01/2023 - 31/12/2023 |
| Έκδοση | 2023.1 |
| Κατάσταση - Τρέχων κόμβος | Έγινε αποδεκτό από την Ευρωπαϊκή Επιτροπή - European Commission |
| Εθνικός κωδικός αναφοράς | 1632 |
| Ημερομηνία έγκρισης από την επιτροπή παρακολούθησης | 28/06/2024 |

| Ισχύουσα έκδοση προγράμματος | |
|------------------------------|--|
| CCI | 2014GR06RDNP001 |
| Είδος προγράμματος | Πρόγραμμα Αγροτικής Ανάπτυξης |
| Χώρα | Ελλάδα |
| Περιφέρεια | EL - National |
| Περίοδος προγραμματισμού | 2015 - 2022 |
| Έκδοση | 12.1 |
| Αριθμός απόφασης | C(2023)2754 |
| Ημερομηνία απόφασης | 19/04/2023 |
| Αρχή διαχείρισης | ΕΙΔΙΚΗ ΥΠΗΡΕΣΙΑ ΔΙΑΧΕΙΡΙΣΗΣ ΠΑΑ, ΓΕΝΙΚΗ ΓΡΑΜΜΑΤΕΙΑ ΑΓΡΟΤΙΚΗΣ ΠΟΛΙΤΙΚΗΣ & ΔΙΑΧΕΙΡΙΣΗΣ ΚΟΙΝΟΤΙΚΩΝ ΠΟΡΩΝ του ΥΠ.Α.Α.Τ. |

Πίνακας περιεχομένων

| | |
|--|-----|
| 1. ΒΑΣΙΚΕΣ ΠΛΗΡΟΦΟΡΙΕΣ ΓΙΑ ΤΗΝ ΥΛΟΠΟΙΗΣΗ ΤΟΥ ΠΡΟΓΡΑΜΜΑΤΟΣ ΚΑΙ ΤΙΣ ΠΡΟΤΕΡΑΙΟΤΗΤΕΣ ΤΟΥ | 4 |
| 1.a) Δημοσιονομικά στοιχεία | 4 |
| 1.b) Κοινοί και ειδικοί δείκτες του προγράμματος και ποσοτικά προσδιορισμένες τιμές-στόχοι | 4 |
| 1.b1) Συνοπτικός πίνακας | 4 |
| 1.c) Βασικές πληροφορίες σχετικά με την εφαρμογή του ΠΠΑ βάσει δεδομένων από τα στοιχεία α) και β) ανά τομέα επικέντρωσης | 21 |
| 1.d) Βασικές πληροφορίες σχετικά με την πρόοδο ως προς την επίτευξη των οροσήμων που έχουν καθοριστεί στο πλαίσιο επιδόσεων βάσει του πίνακα ΣΤ | 81 |
| 1.e) Άλλο ειδικό στοιχείο του ΠΑΑ [προαιρετικό] | 82 |
| 1.f) Κατά περίπτωση, η συμβολή στις μακροπεριφερειακές στρατηγικές και στις στρατηγικές για τις θαλάσσιες λεκάνες | 82 |
| 1.g) Συναλλαγματική ισοτιμία που χρησιμοποιείται για μετατροπή στην ΕΕΥ (χώρες εκτός της ζώνης του ευρώ)..... | 85 |
| 2. Η ΠΡΟΟΔΟΣ ΣΤΗΝ ΥΛΟΠΟΙΗΣΗ ΤΟΥ ΣΧΕΔΙΟΥ ΑΞΙΟΛΟΓΗΣΗΣ | 86 |
| 2.a) Περιγραφή τυχόν τροποποιήσεων στο σχέδιο αξιολόγησης του ΠΑΑ κατά τη διάρκεια του έτους, με την αιτιολόγησή τους | 86 |
| 2.b) Περιγραφή των δραστηριοτήτων αξιολόγησης που πραγματοποιήθηκαν στη διάρκεια του έτους (σε σχέση με το τμήμα 3 του σχεδίου αξιολόγησης) | 86 |
| 2.c) Περιγραφή των δραστηριοτήτων που πραγματοποιήθηκαν σε σχέση με την παροχή και διαχείριση δεδομένων (σε σχέση με το τμήμα 4 του σχεδίου αξιολόγησης)..... | 90 |
| 2.d) Κατάλογος ολοκληρωμένων αξιολογήσεων, συμπεριλαμβανομένων παραπομπών στις δημοσιεύσεις τους στο διαδίκτυο..... | 92 |
| 2.e) Σύνοψη των ολοκληρωμένων αξιολογήσεων, με επικέντρωσης στα πορίσματα της αξιολόγησης. | 96 |
| 2.f) Περιγραφή των δραστηριοτήτων επικοινωνίας που πραγματοποιήθηκαν σε σχέση με τη δημοσιοποίηση των πορισμάτων της αξιολόγησης (σε σχέση με το τμήμα 6 του σχεδίου αξιολόγησης)..... | 101 |
| 2.g) Περιγραφή της παρακολούθησης των αποτελεσμάτων της αξιολόγησης (σε σχέση με το τμήμα 6 του σχεδίου αξιολόγησης)..... | 106 |
| 3. ΖΗΤΗΜΑΤΑ ΠΟΥ ΕΠΗΡΕΑΖΟΥΝ ΤΙΣ ΕΠΙΔΟΣΕΙΣ ΤΟΥ ΠΡΟΓΡΑΜΜΑΤΟΣ ΚΑΙ ΤΑ ΜΕΤΡΑ ΠΟΥ ΛΑΜΒΑΝΟΝΤΑΙ..... | 110 |
| 3.a) Περιγραφή των μέτρων που λήφθηκαν για τη διασφάλιση της ποιότητας και της αποτελεσματικότητας της υλοποίησης του προγράμματος | 110 |
| 3.b) Ποιότητα και αποτελεσματικοί μηχανισμοί υλοποίησης | 115 |
| 4. ΜΕΤΡΑ ΠΟΥ ΈΧΟΥΝ ΛΗΦΘΕΙ ΓΙΑ ΤΗΝ ΥΛΟΠΟΙΗΣΗ ΤΗΣ ΤΕΧΝΙΚΗΣ ΒΟΗΘΕΙΑΣ ΚΑΙ ΤΩΝ ΑΠΑΙΤΗΣΕΩΝ ΔΗΜΟΣΙΟΤΗΤΑΣ ΤΟΥ ΠΡΟΓΡΑΜΜΑΤΟΣ | 117 |
| 4.a) Ληφθέντα μέτρα και πρόοδος των εργασιών όσον αφορά τη θέσπιση του ΕΑΔ και την υλοποίηση του σχεδίου δράσης του | 117 |
| 4.a1) Μέτρα που λήφθηκαν και κατάσταση όσον αφορά τη σύσταση του ΕΑΔ (δομή διακυβέρνησης και μονάδα υποστήριξης δικτύου) | 117 |

| | |
|---|-----|
| 4.a2) Μέτρα που λήφθηκαν και κατάσταση όσον αφορά την εφαρμογή του σχεδίου δράσης | 117 |
| 4.b) Μέτρα που λήφθηκαν για την εξασφάλιση της δημοσιότητας του προγράμματος (άρθρο 13 του εκτελεστικού κανονισμού (ΕΕ) αριθ. 808/2014 της Επιτροπής) | 121 |
| 5. ΜΕΤΡΑ ΠΟΥ ΛΗΦΘΗΚΑΝ ΓΙΑ ΤΗΝ ΤΗΡΗΣΗ ΤΩΝ ΕΚ ΤΩΝ ΠΡΟΤΕΡΩΝ ΑΙΡΕΣΙΜΟΤΗΤΩΝ..... | 125 |
| 6. ΠΕΡΙΓΡΑΦΗ ΤΗΣ ΥΛΟΠΟΙΗΣΗΣ ΥΠΟΠΡΟΓΡΑΜΜΑΤΩΝ..... | 126 |
| 7. ΑΞΙΟΛΟΓΗΣΗ ΤΩΝ ΠΛΗΡΟΦΟΡΙΩΝ ΚΑΙ ΤΗΣ ΠΡΟΟΔΟΥ ΓΙΑ ΤΗΝ ΕΠΙΤΕΥΞΗ ΤΩΝ ΣΤΟΧΩΝ ΤΟΥ ΠΡΟΓΡΑΜΜΑΤΟΣ..... | 127 |
| 8. ΥΛΟΠΟΙΗΣΗ ΤΩΝ ΜΕΤΡΩΝ ΩΣΤΕ ΝΑ ΛΗΦΘΟΥΝ ΥΠΟΨΗ ΟΙ ΑΡΧΕΣ ΠΟΥ ΠΡΟΒΛΕΠΟΝΤΑΙ ΣΤΑ ΑΡΘΡΑ 5, 7 ΚΑΙ 8 ΤΟΥ ΚΑΝΟΝΙΣΜΟΥ (ΕΕ) ΑΡΙΘ. 1303/2013 | 128 |
| 9. ΠΡΟΟΔΟΣ ΠΟΥ ΣΗΜΕΙΩΘΗΚΕ ΌΣΟΝ ΑΦΟΡΑ ΤΗΝ ΕΞΑΣΦΑΛΙΣΗ ΟΛΟΚΛΗΡΩΜΕΝΗΣ ΠΡΟΣΕΓΓΙΣΗΣ ΓΙΑ ΤΗ ΧΡΗΣΗ ΤΟΥ ΕΓΤΑΑ ΚΑΙ ΆΛΛΩΝ ΧΡΗΜΑΤΟΔΟΤΙΚΩΝ ΜΕΣΩΝ ΤΗΣ ΈΝΩΣΗΣ | 130 |
| 10. ΈΚΘΕΣΗ ΓΙΑ ΤΗΝ ΥΛΟΠΟΙΗΣΗ ΤΩΝ ΜΕΣΩΝ ΧΡΗΜΑΤΟΟΙΚΟΝΟΜΙΚΗΣ ΤΕΧΝΙΚΗΣ (Άρθρο 46 του Κανονισμού (ΕΕ) ΑΡΙΘ. 1303/2013)..... | 131 |
| 11. ΠΙΝΑΚΕΣ ΚΩΔΙΚΟΠΟΙΗΣΗΣ ΓΙΑ ΚΟΙΝΟΥΣ ΚΑΙ ΕΙΔΙΚΟΥΣ ΔΕΙΚΤΕΣ ΤΟΥ ΠΡΟΓΡΑΜΜΑΤΟΣ ΚΑΙ ΠΟΣΟΤΙΚΟΠΟΙΗΜΕΝΕΣ ΤΙΜΕΣ-ΣΤΟΧΟΙ | 164 |
| Παράρτημα II..... | 165 |
| Έγγραφα..... | 185 |

1. ΒΑΣΙΚΕΣ ΠΛΗΡΟΦΟΡΙΕΣ ΓΙΑ ΤΗΝ ΥΛΟΠΟΙΗΣΗ ΤΟΥ ΠΡΟΓΡΑΜΜΑΤΟΣ ΚΑΙ ΤΙΣ ΠΡΟΤΕΡΑΙΟΥΤΗΤΕΣ ΤΟΥ

1.a) Δημοσιονομικά στοιχεία

Βλ. συνημμένα έγγραφα

1.b) Κοινοί και ειδικοί δείκτες του προγράμματος και ποσοτικά προσδιορισμένες τιμές-στόχοι

1.b1) Συνοπτικός πίνακας

| Τομέας επικέντρωσης 1Α | | | | | | |
|---|-----------|--|--------------|---------------------|--------------|-------------|
| Ονομασία δείκτη στόχου | Περίοδος | Βάσει εγκριθεισών δαπανών (κατά περίπτωση) | Εκτέλεση (%) | Πραγματικές δαπάνες | Εκτέλεση (%) | Στόχος 2025 |
| Σ1: Ποσοστό δαπανών δυνάμει των άρθρων 14, 15 και 35 του κανονισμού (ΕΕ) αριθ. 1305/2013 όσον αφορά τις συνολικές δαπάνες για το ΠΑΑ (τομέας επικέντρωσης 1Α) | 2014-2023 | | | 0,30 | 11,66 | 2,57 |
| | 2014-2022 | | | 0,28 | 10,88 | |
| | 2014-2021 | | | 0,26 | 10,10 | |
| | 2014-2020 | | | 0,25 | 9,71 | |
| | 2014-2019 | | | 0,17 | 6,61 | |
| | 2014-2018 | | | 0,17 | 6,61 | |
| | 2014-2017 | | | 0,06 | 2,33 | |
| | 2014-2016 | | | | | |
| | 2014-2015 | | | | | |

| Τομέας επικέντρωσης 1B | | | | | | |
|---|-----------|--|--------------|---------------------|--------------|-------------|
| Ονομασία δείκτη στόχου | Περίοδος | Βάσει εγκριθεισών δαπανών (κατά περίπτωση) | Εκτέλεση (%) | Πραγματικές δαπάνες | Εκτέλεση (%) | Στόχος 2025 |
| Σ2: Συνολικός αριθμός πράξεων συνεργασίας που λαμβάνουν στήριξη στο πλαίσιο του μέτρου συνεργασίας (άρθρο 35 του κανονισμού (ΕΕ) αριθ. 1305/2013) (ομάδες, δίκτυα/συνεργατικοί σχηματισμοί (clusters), πιλοτικά έργα...) (τομέας επικέντρωσης 1B) | 2014-2023 | | | 368,00 | 129,12 | 285,00 |
| | 2014-2022 | | | 362,00 | 127,02 | |
| | 2014-2021 | | | 113,00 | 39,65 | |
| | 2014-2020 | | | 113,00 | 39,65 | |
| | 2014-2019 | | | | | |
| | 2014-2018 | | | | | |
| | 2014-2017 | | | | | |
| | 2014-2016 | | | | | |
| | 2014-2015 | | | | | |

| Τομέας επικέντρωσης 1C | | | | | | |
|--|-----------|--|--------------|---------------------|--------------|-------------|
| Ονομασία δείκτη στόχου | Περίοδος | Βάσει εγκριθεισών δαπανών (κατά περίπτωση) | Εκτέλεση (%) | Πραγματικές δαπάνες | Εκτέλεση (%) | Στόχος 2025 |
| Σ3: Συνολικός αριθμός καταρτισμένων συμμετεχόντων δυνάμει του άρθρου 14 του κανονισμού (ΕΕ) αριθ. 1305/2013 (τομέας επικέντρωσης 1Γ) | 2014-2023 | | | 27.566,00 | 96,38 | 28.600,00 |
| | 2014-2022 | | | 25.408,00 | 88,84 | |
| | 2014-2021 | | | 25.408,00 | 88,84 | |
| | 2014-2020 | | | 24.281,00 | 84,90 | |
| | 2014-2019 | | | 10.456,60 | 36,56 | |
| | 2014-2018 | | | 10.456,00 | 36,56 | |
| | 2014-2017 | | | 10.350,00 | 36,19 | |
| | 2014-2016 | | | | | |
| | 2014-2015 | | | | | |

| Τομέας επικέντρωσης 2Α | | | | | | | |
|---|---------------------------|-----------|--|--------------|---------------------|--------------|------------------------|
| Ονομασία δείκτη στόχου | | Περίοδος | Βάσει εγκριθεισών δαπανών (κατά περίπτωση) | Εκτέλεση (%) | Πραγματικές δαπάνες | Εκτέλεση (%) | Στόχος 2025 |
| Σ4: Ποσοστό γεωργικών εκμεταλλεύσεων που λαμβάνουν στήριξη στο πλαίσιο του ΠΑΑ για την πραγματοποίηση επενδύσεων με σκοπό την αναδιάρθρωση ή τον εκσυγχρονισμό (τομέας επικέντρωσης 2Α) | | 2014-2023 | 1,89 | 173,26 | 1,63 | 149,42 | 1,09 |
| | | 2014-2022 | 1,89 | 173,26 | 1,54 | 141,17 | |
| | | 2014-2021 | 1,88 | 172,34 | 1,08 | 99,00 | |
| | | 2014-2020 | 1,85 | 169,59 | 0,42 | 38,50 | |
| | | 2014-2019 | 0,46 | 42,17 | 0,40 | 36,67 | |
| | | 2014-2018 | 0,46 | 42,17 | 0,39 | 35,75 | |
| | | 2014-2017 | 0,46 | 42,17 | 0,31 | 28,42 | |
| | | 2014-2016 | 0,40 | 36,67 | 0,12 | 11,00 | |
| | | 2014-2015 | | | | | |
| Μέτρο | Δείκτης εκροών | Περίοδος | Αναλήψεις υποχρεώσεων | Εκτέλεση (%) | Πραγματικές δαπάνες | Εκτέλεση (%) | Προγραμματισμένες 2023 |
| M01 | O1 - Ολική δημόσια δαπάνη | 2014-2023 | 9.909.120,00 | 45,12 | 8.711.779,92 | 39,66 | 21.963.733,05 |
| M02 | O1 - Ολική δημόσια δαπάνη | 2014-2023 | 17.514.867,03 | 208,07 | | | 8.417.613,73 |
| M04 | O1 - Ολική δημόσια δαπάνη | 2014-2023 | 813.668.993,99 | 131,94 | 586.492.877,19 | 95,11 | 616.674.677,35 |
| M06 | O1 - Ολική δημόσια δαπάνη | 2014-2023 | 44.990.400,00 | 90,71 | 35.424.200,00 | 71,42 | 49.597.455,06 |
| M16 | O1 - Ολική δημόσια δαπάνη | 2014-2023 | 2.945.060,10 | 10,59 | 870.000,00 | 3,13 | 27.798.611,11 |
| M21 | O1 - Ολική δημόσια δαπάνη | 2014-2023 | 126.331.277,76 | 100,92 | 125.176.917,76 | 100,00 | 125.176.919,12 |
| M22 | O1 - Ολική δημόσια δαπάνη | 2014-2023 | 97.569.267,50 | 100,16 | | | 97.415.044,33 |
| Σύνολο | O1 - Ολική δημόσια δαπάνη | 2014-2023 | 1.112.928.986,38 | 117,52 | 756.675.774,87 | 79,90 | 947.044.053,75 |

| Τομέας επικέντρωσης 2B | | | | | | | |
|--|---------------------------|-----------|--|--------------|---------------------|--------------|------------------------|
| Ονομασία δείκτη στόχου | | Περίοδος | Βάσει εγκριθεισών δαπανών (κατά περίπτωση) | Εκτέλεση (%) | Πραγματικές δαπάνες | Εκτέλεση (%) | Στόχος 2025 |
| Σ5: Ποσοστό γεωργικών εκμεταλλεύσεων με επιχειρηματικό σχέδιο ανάπτυξης/επενδύσεις για νέους γεωργούς που λαμβάνουν στήριξη στο πλαίσιο του ΠΑΑ (τομέας επικέντρωσης 2B) | | 2014-2023 | 6,21 | 121,68 | 5,97 | 116,97 | 5,10 |
| | | 2014-2022 | 5,73 | 112,27 | 5,45 | 106,79 | |
| | | 2014-2021 | 4,02 | 78,77 | 3,73 | 73,08 | |
| | | 2014-2020 | 4,02 | 78,77 | 3,67 | 71,91 | |
| | | 2014-2019 | 4,02 | 78,77 | 3,55 | 69,56 | |
| | | 2014-2018 | 4,02 | 78,77 | 3,08 | 60,35 | |
| | | 2014-2017 | 3,57 | 69,95 | 1,54 | 30,17 | |
| | | 2014-2016 | 1,86 | 36,44 | 0,07 | 1,37 | |
| | | 2014-2015 | | | | | |
| Μέτρο | Δείκτης εκροών | Περίοδος | Αναλήψεις υποχρεώσεων | Εκτέλεση (%) | Πραγματικές δαπάνες | Εκτέλεση (%) | Προγραμματισμένες 2023 |
| M06 | O1 - Ολική δημόσια δαπάνη | 2014-2023 | 996.149.625,00 | 141,74 | 767.188.600,00 | 109,16 | 702.817.055,62 |
| Σύνολο | O1 - Ολική δημόσια δαπάνη | 2014-2023 | 996.149.625,00 | 141,74 | 767.188.600,00 | 109,16 | 702.817.055,62 |

| Τομέας επικέντρωσης 3Α | | | | | | |
|--|-----------|--|--------------|---------------------|--------------|-------------|
| Ονομασία δείκτη στόχου | Περίοδος | Βάσει εγκριθεισών δαπανών (κατά περίπτωση) | Εκτέλεση (%) | Πραγματικές δαπάνες | Εκτέλεση (%) | Στόχος 2025 |
| Σ6: Ποσοστό γεωργικών εκμεταλλεύσεων που λαμβάνουν στήριξη για τη συμμετοχή τους σε συστήματα ποιότητας, τοπικές αγορές, βραχείες αλυσίδες εφοδιασμού και ομάδες/οργανώσεις παραγωγών (τομέας επικέντρωσης 3Α) | 2014-2023 | 1,88 | 46,47 | 0,80 | 19,77 | 4,05 |
| | 2014-2022 | 0,90 | 22,25 | 0,80 | 19,77 | |
| | 2014-2021 | 1,00 | 24,72 | 0,80 | 19,77 | |
| | 2014-2020 | 1,00 | 24,72 | 0,80 | 19,77 | |
| | 2014-2019 | 0,99 | 24,47 | 0,06 | 1,48 | |
| | 2014-2018 | 0,10 | 2,47 | 0,06 | 1,48 | |
| | 2014-2017 | 0,10 | 2,47 | 0,05 | 1,24 | |
| | 2014-2016 | 0,10 | 2,47 | 0,04 | 0,99 | |
| | 2014-2015 | | | | | |
| Ποσοστό επενδύσεων στον τομέα της μεταποίησης και εμπορίας τροφίμων και ποτών που στηρίζονται από το ΠΑΑ 2014-2020 (Ποσοστό) | 2014-2023 | | | | | 3,60 |
| | 2014-2022 | | | | | |
| | 2014-2021 | | | | | |
| | 2014-2020 | | | | | |
| | 2014-2019 | | | | | |
| | 2014-2018 | | | | | |
| | 2014-2017 | | | | | |
| | 2014-2016 | | | 1,00 | 27,78 | |
| | 2014-2015 | | | | | |
| Ποσοστό επιχειρήσεων στον τομέα της μεταποίησης και εμπορίας τροφίμων και ποτών που στηρίζονται από το ΠΑΑ 2014-2020 (Ποσοστό) | 2014-2023 | | | 3,10 | 114,81 | 2,70 |
| | 2014-2022 | | | 2,70 | 100,00 | |
| | 2014-2021 | | | 2,25 | 83,33 | |
| | 2014-2020 | | | 1,75 | 64,81 | |
| | 2014-2019 | | | 1,55 | 57,41 | |
| | 2014-2018 | | | 1,47 | 54,44 | |
| | 2014-2017 | | | 1,36 | 50,37 | |

| | | 2014-2016 | | | | | |
|--------|---------------------------|-----------|-----------------------|--------------|---------------------|--------------|------------------------|
| | | 2014-2015 | | | | | |
| Μέτρο | Δείκτης εκροών | Περίοδος | Αναλήψεις υποχρεώσεων | Εκτέλεση (%) | Πραγματικές δαπάνες | Εκτέλεση (%) | Προγραμματισμένες 2023 |
| M03 | O1 - Ολική δημόσια δαπάνη | 2014-2023 | 1.774.476,40 | 2,60 | 826.159,19 | 1,21 | 68.299.531,32 |
| M04 | O1 - Ολική δημόσια δαπάνη | 2014-2023 | 507.541.220,32 | 213,66 | 222.407.265,54 | 93,63 | 237.544.614,03 |
| M09 | O1 - Ολική δημόσια δαπάνη | 2014-2023 | 39.025.232,57 | 140,39 | 26.153.670,98 | 94,08 | 27.798.611,11 |
| M14 | O1 - Ολική δημόσια δαπάνη | 2014-2023 | 0,00 | 0,00 | 0,00 | 0,00 | 28.514.204,34 |
| M16 | O1 - Ολική δημόσια δαπάνη | 2014-2023 | 1.979.346,98 | 9,89 | 545.000,00 | 2,72 | 20.015.000,00 |
| Σύνολο | O1 - Ολική δημόσια δαπάνη | 2014-2023 | 550.320.276,27 | 144,00 | 249.932.095,71 | 65,40 | 382.171.960,80 |

| Τομέας επικέντρωσης 3B | | | | | | | |
|---|---------------------------|-----------|--|--------------|---------------------|--------------|------------------------|
| Ονομασία δείκτη στόχου | | Περίοδος | Βάσει εγκριθεισών δαπανών (κατά περίπτωση) | Εκτέλεση (%) | Πραγματικές δαπάνες | Εκτέλεση (%) | Στόχος 2025 |
| Σ7: Ποσοστό γεωργικών εκμεταλλεύσεων που συμμετέχουν σε συστήματα διαχείρισης κινδύνου (τομέας επικέντρωσης 3B) | | 2014-2023 | | | 0,07 | 16,84 | 0,42 |
| | | 2014-2022 | | | 0,04 | 9,62 | |
| | | 2014-2021 | | | 0,04 | 9,62 | |
| | | 2014-2020 | | | | | |
| | | 2014-2019 | | | | | |
| | | 2014-2018 | | | | | |
| | | 2014-2017 | | | | | |
| | | 2014-2016 | | | | | |
| | | 2014-2015 | | | | | |
| Μέτρο | Δείκτης εκροών | Περίοδος | Αναλήψεις υποχρεώσεων | Εκτέλεση (%) | Πραγματικές δαπάνες | Εκτέλεση (%) | Προγραμματισμένες 2023 |
| M05 | O1 - Ολική δημόσια δαπάνη | 2014-2023 | 39.578.713,83 | 49,52 | 5.501.578,35 | 6,88 | 79.923.851,51 |
| M17 | O1 - Ολική δημόσια δαπάνη | 2014-2023 | 0,00 | 0,00 | 0,00 | 0,00 | 9.500.000,00 |
| Σύνολο | O1 - Ολική δημόσια δαπάνη | 2014-2023 | 39.578.713,83 | 44,26 | 5.501.578,35 | 6,15 | 89.423.851,51 |

| Προτεραιότητα P4 | | | | | | |
|--|-----------|--|--------------|---------------------|--------------|-------------|
| Ονομασία δείκτη στόχου | Περίοδος | Βάσει εγκριθεισών δαπανών (κατά περίπτωση) | Εκτέλεση (%) | Πραγματικές δαπάνες | Εκτέλεση (%) | Στόχος 2025 |
| Σ13: Ποσοστό της δασικής γης που υπάρχει σε συμβάσεις διαχείρισης για τη βελτίωση της διαχείρισης του εδάφους και/ή την πρόληψη της διάβρωσης του εδάφους (τομέας επικέντρωσης 4Γ) | 2014-2023 | | | 0,03 | 3,57 | 0,84 |
| | 2014-2022 | | | | | |
| | 2014-2021 | | | | | |
| | 2014-2020 | | | | | |
| | 2014-2019 | | | | | |
| | 2014-2018 | | | | | |
| | 2014-2017 | | | | | |
| | 2014-2016 | | | | | |
| | 2014-2015 | | | | | |
| Σ11: Ποσοστό της δασικής γης που υπάρχει σε συμβάσεις διαχείρισης για τη βελτίωση της διαχείρισης των υδάτων (τομέας επικέντρωσης 4B) | 2014-2023 | | | | | 0,00 |
| | 2014-2022 | | | | | |
| | 2014-2021 | | | | | |
| | 2014-2020 | | | | | |
| | 2014-2019 | | | | | |
| | 2014-2018 | | | | | |
| | 2014-2017 | | | | | |
| | 2014-2016 | | | | | |
| | 2014-2015 | | | | | |
| Σ8: Ποσοστό δασών ή λοιπών δασικών εκτάσεων που υπάρχουν σε συμβάσεις διαχείρισης για τη στήριξη της βιοποικιλότητας (τομέας επικέντρωσης 4Α) | 2014-2023 | | | | | 0,00 |
| | 2014-2022 | | | | | |
| | 2014-2021 | | | | | |
| | 2014-2020 | | | | | |
| | 2014-2019 | | | | | |
| | 2014-2018 | | | | | |
| | 2014-2017 | | | | | |

| | | | | | | |
|--|-----------|--|--|-------|-------|-------|
| | 2014-2016 | | | | | |
| | 2014-2015 | | | | | |
| Σ12: Ποσοστό της γεωργικής γης που υπάγεται σε συμβάσεις διαχείρισης για τη βελτίωση της διαχείρισης του εδάφους και/ή της πρόληψης της διάβρωσης του εδάφους (τομέας επικέντρωσης 4Γ) | 2014-2023 | | | 15,70 | 86,34 | 18,18 |
| | 2014-2022 | | | 15,70 | 86,34 | |
| | 2014-2021 | | | 10,12 | 55,66 | |
| | 2014-2020 | | | 10,12 | 55,66 | |
| | 2014-2019 | | | 10,12 | 55,66 | |
| | 2014-2018 | | | 10,12 | 55,66 | |
| | 2014-2017 | | | 6,82 | 37,51 | |
| | 2014-2016 | | | 5,79 | 31,84 | |
| | 2014-2015 | | | | | |
| Σ10: Ποσοστό της γεωργικής γης που υπάγεται σε συμβάσεις διαχείρισης για τη βελτίωση της διαχείρισης των υδάτων (τομέας επικέντρωσης 4B) | 2014-2023 | | | 16,19 | 84,81 | 19,09 |
| | 2014-2022 | | | 16,19 | 84,81 | |
| | 2014-2021 | | | 10,62 | 55,63 | |
| | 2014-2020 | | | 10,62 | 55,63 | |
| | 2014-2019 | | | 10,62 | 55,63 | |
| | 2014-2018 | | | 10,62 | 55,63 | |
| | 2014-2017 | | | 6,98 | 36,56 | |
| | 2014-2016 | | | 5,78 | 30,28 | |
| | 2014-2015 | | | | | |
| Σ9: Ποσοστό γεωργικής γης που υπάγεται σε συμβάσεις διαχείρισης για τη στήριξη της βιοποικιλότητας και/ή των τοπίων (τομέας επικέντρωσης 4Α) | 2014-2023 | | | 16,30 | 84,38 | 19,32 |
| | 2014-2022 | | | 16,30 | 84,38 | |
| | 2014-2021 | | | 10,62 | 54,98 | |
| | 2014-2020 | | | 10,62 | 54,98 | |
| | 2014-2019 | | | 10,62 | 54,98 | |
| | 2014-2018 | | | 10,62 | 54,98 | |
| | 2014-2017 | | | 6,98 | 36,13 | |

| | | 2014-2016 | | | 6,03 | 31,21 | |
|--|---------------------------|-----------|-----------------------|--------------|---------------------|--------------|------------------------|
| | | 2014-2015 | | | | | |
| Αριθμός εκταρίων που αφορούν στην αποκατάσταση ζημιών στα δάση (Εκτάρια) | | 2014-2023 | | | 2.251,00 | 14,07 | 16.000,00 |
| | | 2014-2022 | | | 147,40 | 0,92 | |
| | | 2014-2021 | | | | | |
| | | 2014-2020 | | | | | |
| | | 2014-2019 | | | | | |
| | | 2014-2018 | | | | | |
| | | 2014-2017 | | | | | |
| | | 2014-2016 | | | | | |
| | | 2014-2015 | | | | | |
| | | | | | | | |
| Μέτρο | Δείκτης εκροών | Περίοδος | Αναλήψεις υποχρεώσεων | Εκτέλεση (%) | Πραγματικές δαπάνες | Εκτέλεση (%) | Προγραμματισμένες 2023 |
| M01 | O1 - Ολική δημόσια δαπάνη | 2014-2023 | 7.431.840,00 | 47,72 | 6.533.834,94 | 41,96 | 15.572.926,07 |
| M02 | O1 - Ολική δημόσια δαπάνη | 2014-2023 | 47.169.521,22 | 75,71 | | | 62.299.348,88 |
| M04 | O1 - Ολική δημόσια δαπάνη | 2014-2023 | 21.057.342,25 | 50,61 | 12.716.487,03 | 30,56 | 41.606.460,37 |
| M07 | O1 - Ολική δημόσια δαπάνη | 2014-2023 | | | 86.818,71 | 8,67 | 1.001.183,40 |
| M08 | O1 - Ολική δημόσια δαπάνη | 2014-2023 | 146.000.326,62 | 295,24 | 32.123.152,71 | 64,96 | 49.451.593,44 |
| M10 | O1 - Ολική δημόσια δαπάνη | 2014-2023 | 584.619.569,17 | 106,06 | 456.371.516,40 | 82,79 | 551.229.454,44 |
| M11 | O1 - Ολική δημόσια δαπάνη | 2014-2023 | 1.513.634.344,17 | 113,28 | 893.963.033,39 | 66,90 | 1.336.216.112,86 |
| M13 | O1 - Ολική δημόσια δαπάνη | 2014-2023 | 1.882.153.050,64 | 104,59 | 1.836.435.377,84 | 102,05 | 1.799.596.364,45 |
| M16 | O1 - Ολική δημόσια δαπάνη | 2014-2023 | 1.245.082,62 | 20,36 | 315.000,00 | 5,15 | 6.115.694,44 |
| Σύνολο | O1 - Ολική δημόσια δαπάνη | 2014-2023 | 4.203.311.076,69 | 108,81 | 3.238.545.221,02 | 83,83 | 3.863.089.138,35 |

| Τομέας επικέντρωσης 5Α | | | | | | | |
|---|---------------------------|-----------|--|--------------|---------------------|--------------|------------------------|
| Ονομασία δείκτη στόχου | | Περίοδος | Βάσει εγκριθεισών δαπανών (κατά περίπτωση) | Εκτέλεση (%) | Πραγματικές δαπάνες | Εκτέλεση (%) | Στόχος 2025 |
| Σ14: Ποσοστό αρδευόμενης γης που εντάσσεται σε πιο αποδοτικό αρδευτικό σύστημα (τομέας επικέντρωσης 5Α) | | 2014-2023 | | | 10,75 | 200,38 | 5,36 |
| | | 2014-2022 | | | 7,80 | 145,39 | |
| | | 2014-2021 | | | 5,80 | 108,11 | |
| | | 2014-2020 | | | 4,91 | 91,52 | |
| | | 2014-2019 | | | 4,31 | 80,34 | |
| | | 2014-2018 | | | 4,29 | 79,97 | |
| | | 2014-2017 | | | 0,49 | 9,13 | |
| | | 2014-2016 | | | 0,16 | 2,98 | |
| | | 2014-2015 | | | | | |
| Μέτρο | Δείκτης εκροών | Περίοδος | Αναλήψεις υποχρεώσεων | Εκτέλεση (%) | Πραγματικές δαπάνες | Εκτέλεση (%) | Προγραμματισμένες 2023 |
| M01 | O1 - Ολική δημόσια δαπάνη | 2014-2023 | 4.954.560,00 | 49,53 | 4.355.889,96 | 43,54 | 10.003.475,80 |
| M02 | O1 - Ολική δημόσια δαπάνη | 2014-2023 | 2.664.088,23 | 25,35 | | | 10.510.910,00 |
| M04 | O1 - Ολική δημόσια δαπάνη | 2014-2023 | 414.037.213,29 | 81,78 | 264.766.736,53 | 52,30 | 506.288.994,68 |
| M16 | O1 - Ολική δημόσια δαπάνη | 2014-2023 | 178.049,89 | 2,67 | 35.000,00 | 0,52 | 6.671.666,67 |
| Σύνολο | O1 - Ολική δημόσια δαπάνη | 2014-2023 | 421.833.911,41 | 79,07 | 269.157.626,49 | 50,45 | 533.475.047,15 |

| Τομέας επικέντρωσης 5B | | | | | | | |
|--|---------------------------|-----------|--|--------------|---------------------|--------------|------------------------|
| Ονομασία δείκτη στόχου | | Περίοδος | Βάσει εγκριθεισών δαπανών (κατά περίπτωση) | Εκτέλεση (%) | Πραγματικές δαπάνες | Εκτέλεση (%) | Στόχος 2025 |
| Σ15: Συνολική επένδυση για την ενεργειακή απόδοση (τομέας επικέντρωσης 5B) | | 2014-2023 | 114.850.594,91 | 413,18 | 50.772.409,86 | 182,66 | 27.796.785,18 |
| | | 2014-2022 | 114.850.594,91 | 413,18 | 34.258.300,84 | 123,25 | |
| | | 2014-2021 | 114.123.897,54 | 410,57 | 19.982.834,59 | 71,89 | |
| | | 2014-2020 | 112.266.124,61 | 403,88 | 4.125.970,86 | 14,84 | |
| | | 2014-2019 | 100.901.763,14 | 363,00 | | | |
| | | 2014-2018 | | | | | |
| | | 2014-2017 | | | | | |
| | | 2014-2016 | | | | | |
| | | 2014-2015 | | | | | |
| Μέτρο | Δείκτης εκροών | Περίοδος | Αναλήψεις υποχρεώσεων | Εκτέλεση (%) | Πραγματικές δαπάνες | Εκτέλεση (%) | Προγραμματισμένες 2023 |
| M04 | O1 - Ολική δημόσια δαπάνη | 2014-2023 | 59.665.158,06 | 383,26 | 26.424.784,06 | 169,74 | 15.567.895,79 |
| Σύνολο | O1 - Ολική δημόσια δαπάνη | 2014-2023 | 59.665.158,06 | 383,26 | 26.424.784,06 | 169,74 | 15.567.895,79 |

| Τομέας επικέντρωσης 5C | | | | | | | |
|--|------------------------------|-----------|---|-----------------|------------------------|-----------------|---------------------------|
| Ονομασία δείκτη στόχου | | Περίοδος | Βάσει εγκριθεισών δαπανών (κατά περίπτωση) | Εκτέλεση (%) | Πραγματικές δαπάνες | Εκτέλεση (%) | Στόχος 2025 |
| Σ16: Συνολική επένδυση για την παραγωγή από ανανεώσιμες πηγές ενέργειας (σε ευρώ) (τομέας επικέντρωσης 5Γ) | | 2014-2023 | 54.456.840,02 | 55,62 | 16.174.032,68 | 16,52 | 97.911.095,37 |
| | | 2014-2022 | 54.456.840,02 | 55,62 | 12.056.172,76 | 12,31 | |
| | | 2014-2021 | 54.456.840,02 | 55,62 | 5.965.169,85 | 6,09 | |
| | | 2014-2020 | 52.704.635,02 | 53,83 | 336.500,00 | 0,34 | |
| | | 2014-2019 | 29.532.483,19 | 30,16 | | | |
| | | 2014-2018 | | | | | |
| | | 2014-2017 | | | | | |
| | | 2014-2016 | | | | | |
| | | 2014-2015 | | | | | |
| Μέτρο | Δείκτης εκροών | Περίοδος | Αναλήψεις υποχρεώσεων | Εκτέλεση (%) | Πραγματικές δαπάνες | Εκτέλεση (%) | Προγραμματισμένες 2023 |
| M02 | O1 - Ολική δημόσια δαπάνη | 2014-2023 | 4.956.401,37 | 2.466,81 | | | 200.923,76 |
| M04 | O1 - Ολική δημόσια δαπάνη | 2014-2023 | 28.138.314,19 | 45,84 | 8.609.151,47 | 14,02 | 61.390.256,82 |
| M16 | O1 - Ολική δημόσια δαπάνη | 2014-2023 | 35.000,00 | 1,26 | 35.000,00 | 1,26 | 2.779.861,11 |
| Σύνολο | O1 - Ολική δημόσια δαπάνη | 2014-2023 | 33.129.715,56 | 51,47 | 8.644.151,47 | 13,43 | 64.371.041,69 |

| Τομέας επικέντρωσης 5D | | | | | | | |
|---|---------------------------|-----------|--|--------------|---------------------|--------------|------------------------|
| Ονομασία δείκτη στόχου | | Περίοδος | Βάσει εγκριθεισών δαπανών (κατά περίπτωση) | Εκτέλεση (%) | Πραγματικές δαπάνες | Εκτέλεση (%) | Στόχος 2025 |
| Σ18: ποσοστό της γεωργικής γης που υπάγεται σε συμβάσεις διαχείρισης με στόχο τη μείωση των εκπομπών αερίων του θερμοκηπίου και/ή αμμωνίας (τομέας επικέντρωσης 5Δ) | | 2014-2023 | | | 2,70 | 100,02 | 2,70 |
| | | 2014-2022 | | | 2,70 | 100,02 | |
| | | 2014-2021 | | | | | |
| | | 2014-2020 | | | | | |
| | | 2014-2019 | | | | | |
| | | 2014-2018 | | | | | |
| | | 2014-2017 | | | | | |
| | | 2014-2016 | | | | | |
| | | 2014-2015 | | | | | |
| Σ17: Ποσοστό ΜΖΚ που συνδέεται με επενδύσεις στη διαχείριση του ζωικού κεφαλαίου με σκοπό τη μείωση των εκπομπών αερίων του θερμοκηπίου και/ή αμμωνίας (τομέας επικέντρωσης 5Δ) | | 2014-2023 | | | 0,26 | 3.476,08 | 0,01 |
| | | 2014-2022 | | | | | |
| | | 2014-2021 | | | | | |
| | | 2014-2020 | | | | | |
| | | 2014-2019 | | | | | |
| | | 2014-2018 | | | | | |
| | | 2014-2017 | | | | | |
| | | 2014-2016 | | | | | |
| | | 2014-2015 | | | | | |
| Μέτρο | Δείκτης εκροών | Περίοδος | Αναλήψεις υποχρεώσεων | Εκτέλεση (%) | Πραγματικές δαπάνες | Εκτέλεση (%) | Προγραμματισμένες 2023 |
| M02 | O1 - Ολική δημόσια δαπάνη | 2014-2023 | 994.806,70 | 242,61 | | | 410.048,27 |
| M04 | O1 - Ολική δημόσια δαπάνη | 2014-2023 | 1.677.603,54 | 134,93 | 546.137,82 | 43,93 | 1.243.272,26 |
| M11 | O1 - Ολική δημόσια δαπάνη | 2014-2023 | 193.013.805,32 | 150,11 | 126.656.671,95 | 98,50 | 128.584.689,41 |
| M16 | O1 - Ολική δημόσια δαπάνη | 2014-2023 | 180.000,00 | 8,09 | 35.000,00 | 1,57 | 2.223.888,89 |
| Σύνολο | O1 - Ολική δημόσια δαπάνη | 2014-2023 | 195.866.215,56 | 147,87 | 127.237.809,77 | 96,06 | 132.461.898,83 |

| Τομέας επικέντρωσης 5Ε | | | | | | | |
|---|---------------------------|-----------|--|--------------|---------------------|--------------|------------------------|
| Ονομασία δείκτη στόχου | | Περίοδος | Βάσει εγκριθεισών δαπανών (κατά περίπτωση) | Εκτέλεση (%) | Πραγματικές δαπάνες | Εκτέλεση (%) | Στόχος 2025 |
| Σ19: Ποσοστό της γεωργικής και της δασικής γης που υπάγεται σε συμβάσεις διαχείρισης οι οποίες συμβάλλουν στη δέσμευση και τη διατήρηση του διοξειδίου του άνθρακα (τομέας επικέντρωσης 5Ε) | | 2014-2023 | | | 0,65 | 146,46 | 0,44 |
| | | 2014-2022 | | | 0,27 | 60,84 | |
| | | 2014-2021 | | | 0,27 | 60,84 | |
| | | 2014-2020 | | | 0,27 | 60,84 | |
| | | 2014-2019 | | | 0,17 | 38,30 | |
| | | 2014-2018 | | | 0,14 | 31,54 | |
| | | 2014-2017 | | | 0,01 | 2,25 | |
| | | 2014-2016 | | | 0,02 | 4,51 | |
| | | 2014-2015 | | | | | |
| Αριθμός εκταρίων που αφορούν στην πρόληψη ζημιών στα δάση (Εκτάρια) | | 2014-2023 | | | 75.720,00 | 145,62 | 52.000,00 |
| | | 2014-2022 | | | 1.750,00 | 3,37 | |
| | | 2014-2021 | | | 1.750,00 | 3,37 | |
| | | 2014-2020 | | | 1.750,00 | 3,37 | |
| | | 2014-2019 | | | 1.750,00 | 3,37 | |
| | | 2014-2018 | | | 1.750,00 | 3,37 | |
| | | 2014-2017 | | | 1.322,00 | 2,54 | |
| | | 2014-2016 | | | | | |
| | | 2014-2015 | | | | | |
| Μέτρο | Δείκτης εκροών | Περίοδος | Αναλήψεις υποχρεώσεων | Εκτέλεση (%) | Πραγματικές δαπάνες | Εκτέλεση (%) | Προγραμματισμένες 2023 |
| M02 | O1 - Ολική δημόσια δαπάνη | 2014-2023 | 3.342.037,69 | 378,21 | | | 883.654,70 |
| M04 | O1 - Ολική δημόσια δαπάνη | 2014-2023 | 4.819.552,50 | 94,21 | 4.188.452,42 | 81,88 | 5.115.629,53 |
| M08 | O1 - Ολική δημόσια δαπάνη | 2014-2023 | 122.665.034,29 | 113,77 | 34.560.442,12 | 32,05 | 107.821.987,28 |
| M16 | O1 - Ολική δημόσια δαπάνη | 2014-2023 | 5.000,00 | 0,45 | 5.000,00 | 0,45 | 1.111.944,44 |
| Σύνολο | O1 - Ολική δημόσια δαπάνη | 2014-2023 | 130.831.624,48 | 113,83 | 38.753.894,54 | 33,72 | 114.933.215,95 |

| Τομέας επικέντρωσης 6Α | | | | | | | |
|--|------------------------------|-----------|---|-----------------|------------------------|-----------------|---------------------------|
| Ονομασία δείκτη στόχου | | Περίοδος | Βάσει εγκριθεισών δαπανών (κατά περίπτωση) | Εκτέλεση (%) | Πραγματικές δαπάνες | Εκτέλεση (%) | Στόχος 2025 |
| Σ20: Θέσεις εργασίας που δημιουργούνται σε έργα που λαμβάνουν στήριξη (τομέας επικέντρωσης 6Α) | | 2014-2023 | | | 683,21 | 101,22 | 675,00 |
| | | 2014-2022 | | | 683,21 | 101,22 | |
| | | 2014-2021 | | | 683,21 | 101,22 | |
| | | 2014-2020 | | | 677,71 | 100,40 | |
| | | 2014-2019 | | | 668,91 | 99,10 | |
| | | 2014-2018 | | | 588,00 | 87,11 | |
| | | 2014-2017 | | | 464,00 | 68,74 | |
| | | 2014-2016 | | | 125,00 | 18,52 | |
| | | 2014-2015 | | | | | |
| Μέτρο | Δείκτης εκροών | Περίοδος | Αναλήψεις υποχρεώσεων | Εκτέλεση (%) | Πραγματικές δαπάνες | Εκτέλεση (%) | Προγραμματισμένες 2023 |
| M06 | O1 - Ολική δημόσια δαπάνη | 2014-2023 | 48.791.670,51 | 126,59 | 37.578.904,94 | 97,50 | 38.543.800,60 |
| Σύνολο | O1 - Ολική δημόσια δαπάνη | 2014-2023 | 48.791.670,51 | 126,59 | 37.578.904,94 | 97,50 | 38.543.800,60 |

| Τομέας επικέντρωσης 6B | | | | | | |
|--|-----------|--|--------------|---------------------|--------------|-------------|
| Ονομασία δείκτη στόχου | Περίοδος | Βάσει εγκριθεισών δαπανών (κατά περίπτωση) | Εκτέλεση (%) | Πραγματικές δαπάνες | Εκτέλεση (%) | Στόχος 2025 |
| Σ23: Θέσεις εργασίας που δημιουργούνται σε έργα Leader που λαμβάνουν στήριξη (τομέας επικέντρωσης 6B) | 2014-2023 | | | 1.153,00 | 53,63 | 2.150,00 |
| | 2014-2022 | | | 868,00 | 40,37 | |
| | 2014-2021 | | | 867,12 | 40,33 | |
| | 2014-2020 | | | 782,08 | 36,38 | |
| | 2014-2019 | | | 775,83 | 36,09 | |
| | 2014-2018 | | | 721,00 | 33,53 | |
| | 2014-2017 | | | 485,00 | 22,56 | |
| | 2014-2016 | | | 14,00 | 0,65 | |
| | 2014-2015 | | | | | |
| Σ22: Ποσοστό του αγροτικού πληθυσμού που επωφελείται από βελτιωμένες υπηρεσίες/υποδομές (τομέας επικέντρωσης 6B) | 2014-2023 | | | 1,98 | 159,17 | 1,24 |
| | 2014-2022 | | | 1,94 | 155,96 | |
| | 2014-2021 | | | 1,35 | 108,53 | |
| | 2014-2020 | | | 1,35 | 108,53 | |
| | 2014-2019 | | | 0,49 | 39,39 | |
| | 2014-2018 | | | 0,48 | 38,59 | |
| | 2014-2017 | | | | | |
| | 2014-2016 | | | | | |
| | 2014-2015 | | | | | |
| Σ21: Ποσοστό του αγροτικού πληθυσμού που καλύπτεται από στρατηγικές τοπικής ανάπτυξης (τομέας επικέντρωσης 6B) | 2014-2023 | | | 68,83 | 103,75 | 66,34 |
| | 2014-2022 | | | 68,83 | 103,75 | |
| | 2014-2021 | | | 68,83 | 103,75 | |
| | 2014-2020 | | | 68,83 | 103,75 | |
| | 2014-2019 | | | 68,83 | 103,75 | |
| | 2014-2018 | | | 67,51 | 101,76 | |
| | 2014-2017 | | | 67,51 | 101,76 | |

| | | 2014-2016 | | | 66,74 | 100,60 | |
|--------|---------------------------|-----------|-----------------------|--------------|---------------------|--------------|------------------------|
| | | 2014-2015 | | | | | |
| Μέτρο | Δείκτης εκροών | Περίοδος | Αναλήψεις υποχρεώσεων | Εκτέλεση (%) | Πραγματικές δαπάνες | Εκτέλεση (%) | Προγραμματισμένες 2023 |
| M04 | O1 - Ολική δημόσια δαπάνη | 2014-2023 | | | 0,00 | 0,00 | 885.647,09 |
| M07 | O1 - Ολική δημόσια δαπάνη | 2014-2023 | 30.615.599,51 | 98,07 | 27.180.438,89 | 87,07 | 31.217.008,33 |
| M19 | O1 - Ολική δημόσια δαπάνη | 2014-2023 | 336.314.447,56 | 65,62 | 255.421.690,37 | 49,83 | 512.553.446,60 |
| Σύνολο | O1 - Ολική δημόσια δαπάνη | 2014-2023 | 366.930.047,07 | 67,37 | 282.602.129,26 | 51,89 | 544.656.102,02 |

| Τομέας επικέντρωσης 6C | | | | | | | |
|---|---------------------------|-----------|--|--------------|---------------------|--------------|------------------------|
| Ονομασία δείκτη στόχου | | Περίοδος | Βάσει εγκριθεισών δαπανών (κατά περίπτωση) | Εκτέλεση (%) | Πραγματικές δαπάνες | Εκτέλεση (%) | Στόχος 2025 |
| Σ24: Ποσοστό του αγροτικού πληθυσμού που επωφελείται από νέες ή βελτιωμένες υπηρεσίες/υποδομές (ΤΠΕ) (τομέας επικέντρωσης 6Γ) | | 2014-2023 | | | 2,42 | 24,32 | 9,95 |
| | | 2014-2022 | | | 0,80 | 8,04 | |
| | | 2014-2021 | | | 0,80 | 8,04 | |
| | | 2014-2020 | | | 0,80 | 8,04 | |
| | | 2014-2019 | | | 0,80 | 8,04 | |
| | | 2014-2018 | | | 0,80 | 8,04 | |
| | | 2014-2017 | | | 0,74 | 7,44 | |
| | | 2014-2016 | | | | | |
| | | 2014-2015 | | | | | |
| Μέτρο | Δείκτης εκροών | Περίοδος | Αναλήψεις υποχρεώσεων | Εκτέλεση (%) | Πραγματικές δαπάνες | Εκτέλεση (%) | Προγραμματισμένες 2023 |
| M01 | O1 - Ολική δημόσια δαπάνη | 2014-2023 | 2.477.280,00 | 99,42 | 2.177.944,98 | 87,40 | 2.491.814,36 |
| M02 | O1 - Ολική δημόσια δαπάνη | 2014-2023 | 12.512.647,76 | 3.838,38 | | | 325.987,94 |
| M07 | O1 - Ολική δημόσια δαπάνη | 2014-2023 | 43.860.561,89 | 54,66 | 37.189.885,30 | 46,35 | 80.243.160,09 |
| Σύνολο | O1 - Ολική δημόσια δαπάνη | 2014-2023 | 58.850.489,65 | 70,85 | 39.367.830,28 | 47,40 | 83.060.962,39 |

1.ε) Βασικές πληροφορίες σχετικά με την εφαρμογή του ΠΠΑ βάσει δεδομένων από τα στοιχεία α) και β) ανά τομέα επικέντρωσης

A. ΠΟΡΕΙΑ ΥΛΟΠΟΙΗΣΗΣ ΑΝΑ ΠΕΡΙΟΧΗ ΕΣΤΙΑΣΗΣ

Περιοχή Εστίασης 1Α - Προώθηση της καινοτομίας, της συνεργασίας και της ανάπτυξης της βάσης γνώσεων στις αγροτικές περιοχές

Κατά την περίοδο 2014-2023:

Σ1: το ποσοστό δαπανών δυνάμει των άρθρων 14, 15 και 35 του κανονισμού (ΕΕ) αριθ. 1305/2013 όσον αφορά τις συνολικές δαπάνες για το ΠΑΑ ανήλθε σε 0,3% βάσει πληρωμών, δηλαδή επιτεύχθηκε το **11,66%** του στόχου για το 2025.

Στην τροποποίηση του ΠΑΑ που υποβλήθηκε τον Απρίλιο του 2024, η τιμή στόχου για την περιοχή εστίασης 1Α μειώθηκε κατά 5,5% λόγω της μείωσης κατανομής πόρων στα Μ01.1 και Μ02.3.

Περιοχή Εστίασης 1Β - Ενίσχυση των δεσμών μεταξύ της γεωργίας, της παραγωγής τροφίμων, της δασοκομίας και της έρευνας και καινοτομίας, συμπεριλαμβανομένου του στόχου της βελτιωμένης περιβαλλοντικής διαχείρισης και αποδοτικότητας

Κατά την περίοδο 2014-2023:

Σ2: ο συνολικός αριθμός πράξεων συνεργασίας που λαμβάνουν στήριξη στο πλαίσιο του μέτρου συνεργασίας (άρθρο 35 του κανονισμού (ΕΕ) αριθ. 1305/2013) (ομάδες, δίκτυα/συνεργατικοί σχηματισμοί (clusters), πιλοτικά έργα...) ανήλθε σε 368 βάσει πληρωμών, δηλαδή επιτεύχθηκε το **129,12%** του στόχου για το 2025.

Περιοχή Εστίασης 1C - Προώθηση της διά βίου μάθησης και της επαγγελματικής κατάρτισης στους τομείς της γεωργίας και της δασοκομίας

Κατά την περίοδο 2014-2023:

Σ3: ο συνολικός αριθμός καταρτισμένων συμμετεχόντων δυνάμει του άρθρου 14 του κανονισμού (ΕΕ) αριθ. 1305/2013 ανήλθε σε 27.566 βάσει πληρωμών, δηλαδή επιτεύχθηκε το **96,38%** του στόχου για το 2025.

Περιοχή Εστίασης 2Α - Βελτίωση της οικονομικής αποδοτικότητας όλων των γεωργικών εκμεταλλεύσεων και διευκόλυνση της αναδιάρθρωσης και του εκσυγχρονισμού των γεωργικών εκμεταλλεύσεων προκειμένου κυρίως να αυξηθεί η συμμετοχή και η επικέντρωση στην αγορά, καθώς επίσης και η διαφοροποίηση της γεωργίας

Κατά την περίοδο 2014-2023:

Σ4: το ποσοστό γεωργικών εκμεταλλεύσεων που λαμβάνουν στήριξη στο πλαίσιο του ΠΑΑ για την πραγματοποίηση επενδύσεων με σκοπό την αναδιάρθρωση ή τον εκσυγχρονισμό ανήλθε σε 1,89% βάσει εντάξεων και 1,63% βάσει πληρωμών, δηλαδή επιτεύχθηκε το 173,26% και το **149,04%**, αντίστοιχα, του στόχου για το 2025.

εντάχθηκαν πράξεις δημόσιας δαπάνης 1.112.928.986,38 € (117,52%), και πραγματοποιήθηκαν πληρωμές ύψους 737.460.555,76 € (77,87%).

Στην τροποποίηση του ΠΑΑ που υποβλήθηκε τον Απρίλιο του 2024, η τιμή στόχου για την περιοχή εστίασης 2Α αυξήθηκε κατά 50% λόγω της ανάγκης αύξησης των πόρων του Μ04.1.1.

Αναλυτικότερα για κάθε Μέτρο:

Μέτρο Μ01 - Δράσεις μετάδοσης γνώσεων και ενημέρωσης: η συνολική δημόσια δαπάνη των ενταγμένων πράξεων ανήλθε σε 9.909.120,00 € με πληρωμές ύψους 8.711.779,92 €, δηλαδή 45,12% και 39,66%, αντίστοιχα, του προγραμματισμού για το 2025. Το σύνολο των πληρωμών αφορά στο υπομέτρο Μ01.1 - στήριξη για δράσεις επαγγελματικής κατάρτισης και απόκτησης προσόντων, όπου ο αριθμός συμμετεχόντων σε δράσεις κατάρτισης που πληρώθηκαν ανήλθε σε 11.026, δηλαδή 87,62% του προγραμματισμού για το 2025.

Μέτρο Μ02 - Συμβουλευτικές υπηρεσίες, υπηρεσίες διαχείρισης γεωργικής εκμετάλλευσης και υπηρεσίες αντικατάστασης στην εκμετάλλευση: η συνολική δημόσια δαπάνη των ενταγμένων πράξεων ανήλθε σε 17.514.867,03 € με πληρωμές ύψους 0 €, δηλαδή 208,07% και 0%, αντίστοιχα, του προγραμματισμού για το 2025.

Μέτρο Μ04 - Επενδύσεις σε υλικά στοιχεία του ενεργητικού: η συνολική δημόσια δαπάνη των ενταγμένων πράξεων ανήλθε σε 813.668.993,99 € με πληρωμές ύψους 567.277.658,08 €, δηλαδή 131,94% και 91,99%, αντίστοιχα, του προγραμματισμού για το 2025, όπου η συνολική επένδυση που πληρώθηκαν ανήλθε σε 915.936.680,41 €, δηλαδή 68,38% του προγραμματισμού για το 2025. Οι πληρωμές προήλθαν από:

το **υπομέτρο Μ04.1** - στήριξη για επενδύσεις σε γεωργικές εκμεταλλεύσεις (508.228.535,37 €), όπου ο αριθμός υποστηριζόμενων εκμεταλλεύσεων/δικαιούχων που πληρώθηκαν ανήλθε σε 11.755, δηλαδή 130,93% του προγραμματισμού για το 2025 και

το **υπομέτρο Μ04.3** - στήριξη για επενδύσεις σε υποδομές που συνδέονται με την ανάπτυξη, τον εκσυγχρονισμό ή την προσαρμογή της γεωργίας και της δασοκομίας (59.049.122,71 €)

Μέτρο Μ06 - Ανάπτυξη γεωργικών εκμεταλλεύσεων και επιχειρήσεων: η συνολική δημόσια δαπάνη των ενταγμένων πράξεων ανήλθε σε 44.990.400,00 € με πληρωμές ύψους 35.424.200,00 €, δηλαδή 90,71% και 71,42%, αντίστοιχα, του προγραμματισμού για το 2025, όπου ο αριθμός υποστηριζόμενων εκμεταλλεύσεων/δικαιούχων που πληρώθηκαν ανήλθε σε 3.238, δηλαδή 101,19% του προγραμματισμού για το 2025.

Μέτρο Μ16 - **Συνεργασία**: η συνολική δημόσια δαπάνη των ενταγμένων πράξεων ανήλθε σε 2.945.060,10 € με πληρωμές ύψους 870.000,00 €, δηλαδή 10,59% και 3,13%, αντίστοιχα, του προγραμματισμού για το 2025.

Μέτρο Μ21 - Έκτακτη προσωρινή στήριξη στους γεωργούς των τομέων που πλήττονται ιδιαίτερα από τις επιπτώσεις της πανδημίας COVID-19: η συνολική δημόσια δαπάνη των ενταγμένων πράξεων ανήλθε σε 126.331.277,76 € με πληρωμές ύψους 125.176.917,76 €, δηλαδή 100,92% και 100%, αντίστοιχα, του προγραμματισμού για το 2025, όπου ο αριθμός υποστηριζόμενων εκμεταλλεύσεων/δικαιούχων που πληρώθηκαν ανήλθε σε 143.650,00 €, δηλαδή 100% του προγραμματισμού για το 2025.

Μέτρο Μ22 - Έκτακτη προσωρινή στήριξη σε γεωργούς και ΜΜΕ που πλήττονται ιδιαίτερα από τις

επιπτώσεις της ρωσικής εισβολής στην Ουκρανία: η συνολική δημόσια δαπάνη των ενταγμένων πράξεων ανήλθε σε 97.569.267,50 € με πληρωμές ύψους 92.049.325,50 €, δηλαδή 100,16% και 94,49%, αντίστοιχα, του προγραμματισμού για το 2025, όπου ο αριθμός υποστηριζόμενων εκμεταλλεύσεων/δικαιούχων που πληρώθηκαν ανήλθε σε 72.009,00 €, δηλαδή 100% του προγραμματισμού για το 2025.

Περιοχή Εστίασης 2B - Διευκόλυνση της εισόδου εξειδικευμένων γεωργών στον γεωργικό τομέα και ειδικότερα ανανέωση των γενεών

Κατά την περίοδο 2014-2023:

Σ5: το ποσοστό γεωργικών εκμεταλλεύσεων με επιχειρηματικό σχέδιο ανάπτυξης/επενδύσεις για νέους γεωργούς που λαμβάνουν στήριξη στο πλαίσιο του ΠΑΑ ανήλθε σε 6,21% βάσει εντάξεων και 5,97% βάσει πληρωμών, δηλαδή επιτεύχθηκε το 121,68% και το **116,97%**, αντίστοιχα, του στόχου για το 2025.

εντάχθηκαν πράξεις δημόσιας δαπάνης 996.149.625,00 € (141,74%), και πραγματοποιήθηκαν πληρωμές ύψους 767.188.600,00 € (109,16%).

Στην τροποποίηση του ΠΑΑ που υποβλήθηκε τον Απρίλιου του 2024, η τιμή στόχου για την περιοχή εστίασης 2B αυξήθηκε κατά 19,5% λόγω της ανάγκης αύξησης των πόρων του M06.1.

Αναλυτικότερα για κάθε Μέτρο:

Μέτρο M06 - Ανάπτυξη γεωργικών εκμεταλλεύσεων και επιχειρήσεων: η συνολική δημόσια δαπάνη των ενταγμένων πράξεων ανήλθε σε 996.149.625,00 € με πληρωμές ύψους 767.188.600,00 €, δηλαδή 141,74% και 109,16%, αντίστοιχα, του προγραμματισμού για το 2025. Το σύνολο των πληρωμών αφορά στο υπομέτρο M06.1 - ενισχύσεις για τη σύσταση επιχείρησης από νέους γεωργούς, όπου ο αριθμός υποστηριζόμενων εκμεταλλεύσεων/δικαιούχων που πληρώθηκαν ανήλθε σε 43.180, δηλαδή 117,02% του προγραμματισμού για το 2025,

Περιοχή Εστίασης 3A - Βελτίωση της ανταγωνιστικότητας των πρωτογενών παραγωγών με την καλύτερη ένταξη τους στην αλυσίδα γεωργικών προϊόντων διατροφής μέσω συστημάτων ποιότητας και την προσθήκη αξίας στα γεωργικά προϊόντα, με προώθηση σε τοπικές αγορές και βραχείες αλυσίδες εφοδιασμού, ομάδες παραγωγών και διεπαγγελματικές οργανώσεις

Κατά την περίοδο 2014-2023:

Σ6: το ποσοστό γεωργικών εκμεταλλεύσεων που λαμβάνουν στήριξη για τη συμμετοχή τους σε συστήματα ποιότητας, τοπικές αγορές, βραχείες αλυσίδες εφοδιασμού και ομάδες/οργανώσεις παραγωγών ανήλθε σε 1,88% βάσει εντάξεων και 0,80% βάσει πληρωμών, δηλαδή επιτεύχθηκε το 46,47% και το **19,77%**, αντίστοιχα, του στόχου για το 2025.

το ποσοστό επιχειρήσεων στον τομέα της μεταποίησης και εμπορίας τροφίμων και ποτών που στηρίζονται από το ΠΑΑ 2014-2020 ανήλθε σε 3,1% βάσει πληρωμών, δηλαδή επιτεύχθηκε το 114,81% του στόχου για το 2025.

εντάχθηκαν πράξεις δημόσιας δαπάνης 550.320.276,27 € (144%), και πραγματοποιήθηκαν πληρωμές ύψους 246.756.664,78 € (64,57%).

Στην τροποποίηση του ΠΑΑ που υποβλήθηκε τον Απρίλιου του 2024, η τιμή στόχου για την περιοχή εστίασης 3A μειώθηκε κατά 36% λόγω επανυπολογισμού των δικαιούχων του M03.1.

Αναλυτικότερα για κάθε Μέτρο:

Μέτρο M03 - Συστήματα ποιότητας γεωργικών προϊόντων και τροφίμων: η συνολική δημόσια δαπάνη των ενταγμένων πράξεων ανήλθε σε 1.774.476,40 € με πληρωμές ύψους 826.159,19 €, δηλαδή 2,6% και 1,21%, αντίστοιχα, του προγραμματισμού για το 2025.

Μέτρο M04 - Επενδύσεις σε υλικά στοιχεία του ενεργητικού: η συνολική δημόσια δαπάνη των ενταγμένων πράξεων ανήλθε σε 507.541.220,32 € με πληρωμές ύψους 219.776.834,61 €, δηλαδή 213,66% και 92,52%, αντίστοιχα, του προγραμματισμού για το 2025, όπου η συνολική επένδυση που πληρώθηκαν ανήλθε σε 418.895.122,15 €, δηλαδή 80,88% του προγραμματισμού για το 2025. , όπου ο αριθμός υποστηριζόμενων δράσεων/πράξεων που πληρώθηκαν ανήλθε σε 512, δηλαδή 113,78% του προγραμματισμού για το 2025

Μέτρο M09 - Σύσταση ομάδων και οργανώσεων παραγωγών: η συνολική δημόσια δαπάνη των ενταγμένων πράξεων ανήλθε σε 39.025.232,57 € με πληρωμές ύψους 26.153.670,98 €, δηλαδή 140,39% και 94,08%, αντίστοιχα, του προγραμματισμού για το 2025, όπου ο Αριθμός υποστηριζόμενων δράσεων/πράξεων που πληρώθηκαν ανήλθε σε 76, δηλαδή 69,09% του προγραμματισμού για το 2025, όπου ο Αριθμός εκμεταλλεύσεων που συμμετέχουν σε υποστηριζόμενα συστήματα που πληρώθηκαν ανήλθε σε 2.723,00 €, δηλαδή 123,77% του προγραμματισμού για το 2025.

Μέτρο M14 - Καλή μεταχείριση των ζώων: Δεν υπήρξε υλοποίηση σχετική με την εν λόγω Περιοχή Εστίασης.

Μέτρο M16 - Συνεργασία: η συνολική δημόσια δαπάνη των ενταγμένων πράξεων ανήλθε σε 1.979.346,98 € με πληρωμές ύψους 545.000,00 €, δηλαδή 9,89% και 2,72%, αντίστοιχα, του προγραμματισμού για το 2025.

Περιοχή Εστίασης 3B - Στήριξη της πρόληψης και διαχείρισης κινδύνων στη γεωργική εκμετάλλευση

Κατά την περίοδο 2014-2023:

Σ7: το ποσοστό γεωργικών εκμεταλλεύσεων που συμμετέχουν σε συστήματα διαχείρισης κινδύνου ανήλθε σε 0,07% βάσει πληρωμών, δηλαδή επιτεύχθηκε το **16,84%** του στόχου για το 2025.

εντάχθηκαν πράξεις δημόσιας δαπάνης 39.578.713,83 € (40,01%), και πραγματοποιήθηκαν πληρωμές ύψους 5.501.578,35 € (5,56%).

Στην τροποποίηση του ΠΑΑ που υποβλήθηκε τον Απρίλιο του 2024, η τιμή στόχου για την περιοχή εστίασης 3B μειώθηκε κατά 38% λόγω διαγραφής του M17.3.

Αναλυτικότερα για κάθε Μέτρο:

Μέτρο M05 - Αποκατάσταση του δυναμικού γεωργικής παραγωγής που έχει πληγεί από φυσικές καταστροφές και καταστροφικά συμβάντα, και ανάληψη κατάλληλων προληπτικών δράσεων: η συνολική δημόσια δαπάνη των ενταγμένων πράξεων ανήλθε σε 39.578.713,83 € με πληρωμές ύψους 5.501.578,35 €, δηλαδή 49,52% και 6,88%, αντίστοιχα, του προγραμματισμού για το 2025, όπου ο αριθμός υποστηριζόμενων εκμεταλλεύσεων/δικαιούχων που πληρώθηκαν ανήλθε σε 480, δηλαδή 31,54% του προγραμματισμού για το 2025.

Μέτρο M17 - στήριξη για την ανάληψη κοινής δράσης με σκοπό τον μετριασμό των επιπτώσεων και την προσαρμογή στην κλιματική αλλαγή και στήριξη για κοινές προσεγγίσεις σε περιβαλλοντικά έργα και

αναπτυσσόμενες περιβαλλοντικές πρακτικές: Δεν υπήρξε υλοποίηση σχετική με την εν λόγω Περιοχή Εστίασης. Στην τροποποίηση του ΠΑΑ που υποβλήθηκε τον Απρίλιου του 2024, προτάθηκε διαγραφή του M17.3, καθώς όπως προέκυψε από μελέτη, οι διαδικασίες για την ωρίμανση και υλοποίηση του είναι εξαιρετικά χρονοβόρες και ο χρόνος μέχρι 31/12/2025 δεν επαρκεί, οπότε και θα εξετασθεί η ενεργοποίηση του μέσω ΣΣ ΚΑΠ.

Προτεραιότητα 4 - Αποκατάσταση, διατήρηση και ενίσχυση των οικοσυστημάτων που συνδέονται με τη γεωργία και τη δασοκομία

Κατά την περίοδο 2014-2023:

Σ13: το ποσοστό της **δασικής γης** που υπάγεται σε συμβάσεις διαχείρισης για τη βελτίωση της διαχείρισης του εδάφους και/ή την πρόληψη της διάβρωσης του εδάφους ανήλθε σε 0,03% βάσει πληρωμών, δηλαδή επιτεύχθηκε το **4,09%** του στόχου για το 2025. Στην τροποποίηση του ΠΑΑ που υποβλήθηκε τον Απρίλιου του 2024, η τιμή στόχου αυτού μειώθηκε κατά 72%.

Σ12: το ποσοστό της **γεωργικής γης** που υπάγεται σε συμβάσεις διαχείρισης για τη βελτίωση της διαχείρισης του εδάφους και/ή της πρόληψης της διάβρωσης του εδάφους ανήλθε σε 15,7% βάσει πληρωμών, δηλαδή επιτεύχθηκε το **86,35%** του στόχου για το 2025.

Σ10: το ποσοστό της **γεωργικής γης** που υπάγεται σε συμβάσεις διαχείρισης για τη βελτίωση της διαχείρισης των υδάτων ανήλθε σε 16,19% βάσει πληρωμών, δηλαδή επιτεύχθηκε το **84,79%** του στόχου για το 2025.

Σ9: το ποσοστό **γεωργικής γης** που υπάγεται σε συμβάσεις διαχείρισης για τη στήριξη της βιοποικιλότητας και/ή των τοπίων ανήλθε σε 16,3% βάσει πληρωμών, δηλαδή επιτεύχθηκε το **84,38%** του στόχου για το 2025.

ο αριθμός εκταρίων που αφορούν στην αποκατάσταση ζημιών στα **δάση** ανήλθε σε 2.251 βάσει πληρωμών, δηλαδή επιτεύχθηκε το **14,07%** του στόχου για το 2025. Στην τροποποίηση του ΠΑΑ που υποβλήθηκε τον Απρίλιο του 2024, η τιμή του στόχου αυτού μειώθηκε στα 16.000 εκτάρια.

εντάχθηκαν πράξεις δημόσιας δαπάνης 4.203.311.076,69 € (108,81%), και πραγματοποιήθηκαν πληρωμές ύψους 3.238.230.221,02 € (83,82%).

Αναλυτικότερα για κάθε Μέτρο:

Μέτρο M01 - Δράσεις μετάδοσης γνώσεων και ενημέρωσης: η συνολική δημόσια δαπάνη των ενταγμένων πράξεων ανήλθε σε 7.431.840,00 € με πληρωμές ύψους 6.533.834,94 €, δηλαδή 47,72% και 41,96%, αντίστοιχα, του προγραμματισμού για το 2025. Το σύνολο των πληρωμών αφορά στο υπομέτρο M01.1 - στήριξη για δράσεις επαγγελματικής κατάρτισης και απόκτησης προσόντων, όπου ο Αριθμός συμμετεχόντων σε δράσεις κατάρτισης που πληρώθηκαν ανήλθε σε 8.270 δηλαδή 93,28% του προγραμματισμού για το 2025

Μέτρο M02 - Συμβουλευτικές υπηρεσίες, υπηρεσίες διαχείρισης γεωργικής εκμετάλλευσης και υπηρεσίες αντικατάστασης στην εκμετάλλευση: η συνολική δημόσια δαπάνη των ενταγμένων πράξεων ανήλθε σε 47.169.521,22 € με πληρωμές ύψους 0 €, δηλαδή 75,71% και 0%, αντίστοιχα, του προγραμματισμού για το 2025.

Μέτρο M04 - Επενδύσεις σε υλικά στοιχεία του ενεργητικού: η συνολική δημόσια δαπάνη των

ενταγμένων πράξεων ανήλθε σε 21.057.342,25 € με πληρωμές ύψους 12.716.487,03 €, δηλαδή 50,61% και 30,56%, αντίστοιχα, του προγραμματισμού για το 2025.

Μέτρο M07 - στήριξη για επενδύσεις στη δημιουργία και την ανάπτυξη μη γεωργικών δραστηριοτήτων: η συνολική δημόσια δαπάνη που πληρώθηκαν ανήλθε σε 86.818,71 €, δηλαδή 8,67% του προγραμματισμού για το 2025. , όπου ο αριθμός υποστηριζόμενων δράσεων/πράξεων που πληρώθηκαν ανήλθε σε 3, δηλαδή 30% του προγραμματισμού για το 2025.

Μέτρο M08 - Επενδύσεις στην ανάπτυξη δασικών περιοχών και στη βελτίωση της βιωσιμότητας των δασών: η συνολική δημόσια δαπάνη των ενταγμένων πράξεων ανήλθε σε 146.000.326,62 € με πληρωμές ύψους 32.123.152,71 €, δηλαδή 295,24% και 64,96%, αντίστοιχα, του προγραμματισμού για το 2025. . Οι πληρωμές προήλθαν από:

το υπομέτρο **M08.1** - στήριξη για δάσωση/ δημιουργία δασικών εκτάσεων (31.475.074,30 €) και

το υπομέτρο **M08.4** - στήριξη για την αποκατάσταση ζημιών σε δάση από δασικές πυρκαγιές, φυσικές καταστροφές και καταστροφικά συμβάντα (648.078,41 €)

Μέτρο M10 - Γεωργοπεριβαλλοντικά και κλιματικά μέτρα: η συνολική δημόσια δαπάνη των ενταγμένων πράξεων ανήλθε σε 584.619.569,17 € με πληρωμές ύψους 456.371.516,40 €, δηλαδή 106,06% και 82,79%, αντίστοιχα, του προγραμματισμού για το 2025.

Οι πληρωμές για το υπομέτρο **M10.1** προήλθαν από:

τη δράση: **10.0.1** - αμειψισπορά με ξηρικές καλλιέργειες (2.238.237,78 €),

τη δράση **10.0.2** - σύστημα ολοκληρωμένης διαχείρισης στην παραγωγή καπνού (9.861.009,93€),

τη δράση **10.0.3** - σύστημα ολοκληρωμένης διαχείρισης στην παραγωγή ζακχαροτεύτλων (2.148.337,84€),

τη δράση **10.0.4** - μακροχρόνια παύση της εκμετάλλευσης γεωργικών γαιών (2.870.576,54€),

τη δράση **10.1.1** - προστασία της Άγριας Ορνιθοπανίδας (1.618.489,01 €),

τη δράση **10.1.2** - προστασία παραδοσιακού Ελαιώνα Άμφισσας (5.018.100,79€),

τη δράση **10.1.3** - διατήρηση αμπελοκομικής πρακτικής στον αμπελώνα Ν. Θήρας (4.010.793,64€),

τη δράση **10.1.4** - μείωση της ρύπανσης νερού από γεωργική δραστηριότητα (312.232.457,82€),

τη δράση **10.1.7** - εναλλακτική καταπολέμηση ζιζανίων στους ορυζώνες (8.770.147,75 €),

τη δράση **10.1.8** - εφαρμογή της μεθόδου σεξουαλικής σύγχυσης των μικρολεπιδόπτρων (38.048.520,23€),

τη δράση **10.1.9** - διατήρηση απειλούμενων αυτόχθονων φυλών αγροτικών ζώων (56.102.230,6€).

Μέτρο M11 - Βιολογική γεωργία: η συνολική δημόσια δαπάνη των ενταγμένων πράξεων ανήλθε σε 1.513.634.344,17 € με πληρωμές ύψους 893.963.033,39 €, δηλαδή 113,28% και 66,9%, αντίστοιχα, του προγραμματισμού για το 2025. Η συνολική έκταση (εκτάρια) που πληρώθηκε για το υπομέτρο 11.1 ανήλθε σε 355.329,62, δηλαδή 71,85% του προγραμματισμού για το 2025, ενώ η συνολική έκταση (εκτάρια) που

πληρώθηκε για το υπομέτρο 11.2 ανήλθε σε 234.035,84, δηλαδή 92,56% του προγραμματισμού για το 2025.

Μέτρο M13 - Ενισχύσεις σε περιοχές που χαρακτηρίζονται από φυσικά ή άλλα ειδικά μειονεκτήματα: η συνολική δημόσια δαπάνη των ενταγμένων πράξεων ανήλθε σε 1.882.153.050,64 € με πληρωμές ύψους 1.836.435.377,84 €, δηλαδή 104,59% και 102,05% αντίστοιχα, του προγραμματισμού για το 2025.

Μέτρο M16 - Συνεργασία: η συνολική δημόσια δαπάνη των ενταγμένων πράξεων ανήλθε σε 1.245.082,62 € με πληρωμές ύψους 315.000,00 €, δηλαδή 20,36% και 5,15%, αντίστοιχα, του προγραμματισμού για το 2025.

Περιοχή Εστίασης 5Α - Αύξηση της αποδοτικότητας της χρήσης νερού στη γεωργία

Κατά την περίοδο 2014-2023:

Σ14: το ποσοστό αρδευόμενης γης που εντάσσεται σε πιο αποδοτικό αρδευτικό σύστημα ανήλθε σε 10,75% βάσει πληρωμών, δηλαδή επιτεύχθηκε το **200,38%** του στόχου για το 2025.

εντάχθηκαν πράξεις δημόσιας δαπάνης 421.833.911,41 € (79,07%), και πραγματοποιήθηκαν πληρωμές ύψους 269.122.626,49 € (50,45%).

Στην τροποποίηση του ΠΑΑ που υποβλήθηκε τον Απρίλιου του 2024, η τιμή στόχου για την περιοχή εστίασης 5Α αυξήθηκε κατά 138% κυρίως γιατί οι αρδευόμενες εκτάσεις του Μ04.3.1 ήταν υποεκτιμημένες.

Αναλυτικότερα για κάθε Μέτρο:

Μέτρο M01 - Δράσεις μετάδοσης γνώσεων και ενημέρωσης: η συνολική δημόσια δαπάνη των ενταγμένων πράξεων ανήλθε σε 4.954.560,00 € με πληρωμές ύψους 4.355.889,96 €, δηλαδή 49,53% και 43,54%, αντίστοιχα, του προγραμματισμού για το 2025. Το σύνολο των πληρωμών αφορά στο υπομέτρο Μ01.1 - στήριξη για δράσεις επαγγελματικής κατάρτισης και απόκτησης προσόντων, όπου ο αριθμός συμμετεχόντων σε δράσεις κατάρτισης που πληρώθηκαν ανήλθε σε 5.513, δηλαδή 96,38% του προγραμματισμού για το 2025.

Μέτρο M02 - Συμβουλευτικές υπηρεσίες, υπηρεσίες διαχείρισης γεωργικής εκμετάλλευσης και υπηρεσίες αντικατάστασης στην εκμετάλλευση: η συνολική δημόσια δαπάνη των ενταγμένων πράξεων ανήλθε σε 2.664.088,23 € με πληρωμές ύψους 0 €, δηλαδή 25,35% και 0 %, αντίστοιχα, του προγραμματισμού για το 2025.

Μέτρο M04 - Επενδύσεις σε υλικά στοιχεία του ενεργητικού: η συνολική δημόσια δαπάνη των ενταγμένων πράξεων ανήλθε σε 414.037.213,29 € με πληρωμές ύψους 264.766.736,53 €, δηλαδή 81,78% και 52,3%, αντίστοιχα, του προγραμματισμού για το 2025, όπου η συνολική επένδυση που πληρώθηκαν ανήλθε σε 264.766.736,53 €, δηλαδή 45,47% του προγραμματισμού για το 2025, όπου η συνολική έκταση (εκτάρια) που πληρώθηκαν ανήλθε σε 110.178,92 €, δηλαδή 193,3% του προγραμματισμού για το 2025. , όπου ο αριθμός υποστηριζόμενων δράσεων/πράξεων που πληρώθηκαν ανήλθε σε 238, δηλαδή 11,39% του προγραμματισμού για το 2025.

Μέτρο M16 - Συνεργασία: η συνολική δημόσια δαπάνη των ενταγμένων πράξεων ανήλθε σε 178.049,89 € με πληρωμές ύψους 35.000,00 €, δηλαδή 2,67% και 0,52%, αντίστοιχα, του προγραμματισμού για το 2025.

Περιοχή Εστίασης 5Β - Αύξηση της αποδοτικότητας της χρήσης ενέργειας στον τομέα της γεωργίας

και της μεταποίησης τροφίμων

Κατά την περίοδο 2014-2023:

Σ15: η συνολική επένδυση για την ενεργειακή απόδοση ανήλθε σε 114.850.594,91 βάσει εντάξεων και 50.772.409,86 βάσει πληρωμών, δηλαδή επιτεύχθηκε το 413,18% και το **182,66%**, αντίστοιχα, του στόχου για το 2025.

εντάχθηκαν πράξεις δημόσιας δαπάνης 59.665.158,06 € (383,26%), και πραγματοποιήθηκαν πληρωμές ύψους 26.424.784,06 € (169,74%).

Στην τροποποίηση του ΠΑΑ που υποβλήθηκε τον Απρίλιου του 2024, η τιμή στόχου για την περιοχή εστίασης 5B αυξήθηκε κατά 142% λόγω της αύξησης των προγραμματισμένων δαπανών του Μ04.2.1.

Μέτρο Μ04 - Επενδύσεις σε υλικά στοιχεία του ενεργητικού: η συνολική δημόσια δαπάνη των ενταγμένων πράξεων ανήλθε σε 59.665.158,06 € με πληρωμές ύψους 26.424.784,06 €, δηλαδή 383,26% και 169,74%, αντίστοιχα, του προγραμματισμού για το 2025, όπου η συνολική επένδυση που πληρώθηκαν ανήλθε σε 50.772.409,86 €, δηλαδή 146,76% του προγραμματισμού για το 2025.

Περιοχή Εστίασης 5C - Διευκόλυνση της παροχής και χρήσης ανανεώσιμων πηγών ενέργειας, υποπροϊόντων, αποβλήτων, υπολειμμάτων και λοιπών πρώτων υλών εκτός των τροφίμων για τους σκοπούς της βιο-οικονομίας

Κατά την περίοδο 2014-2023:

Σ16: η συνολική επένδυση για την παραγωγή από ανανεώσιμες πηγές ενέργειας (σε €) ανήλθε σε 54.456.840,02 βάσει εντάξεων και 16.174.032,68 βάσει πληρωμών, δηλαδή επιτεύχθηκε το 55,62% και το **16,52%**, αντίστοιχα, του στόχου για το 2025.

εντάχθηκαν πράξεις δημόσιας δαπάνης 33.129.715,56 € (51,47%), και πραγματοποιήθηκαν πληρωμές ύψους 8.609.151,47 € (13,43%).

Στην τροποποίηση του ΠΑΑ που υποβλήθηκε τον Απρίλιου του 2024, η τιμή στόχου για την περιοχή εστίασης 5Γ μειώθηκε κατά 74% λόγω της μείωσης των προγραμματισμένων δαπανών των Μ04.1.3 και Μ04.1.5.

Αναλυτικότερα για κάθε Μέτρο:

Μέτρο Μ02 - Συμβουλευτικές υπηρεσίες, υπηρεσίες διαχείρισης γεωργικής εκμετάλλευσης και υπηρεσίες αντικατάστασης στην εκμετάλλευση: η συνολική δημόσια δαπάνη των ενταγμένων πράξεων ανήλθε σε 4.956.401,37 € με πληρωμές ύψους €.

Μέτρο Μ04 - Επενδύσεις σε υλικά στοιχεία του ενεργητικού: η συνολική δημόσια δαπάνη των ενταγμένων πράξεων ανήλθε σε 28.138.314,19 € με πληρωμές ύψους 8.609.151,47 €, δηλαδή 45,84% και 14,02%, αντίστοιχα, του προγραμματισμού για το 2025, όπου η συνολική επένδυση που πληρώθηκαν ανήλθε σε 16.174.032,68 €, δηλαδή 16,52% του προγραμματισμού για το 2025, όπου ο αριθμός υποστηριζόμενων δράσεων/πράξεων που πληρώθηκαν ανήλθε σε 173, δηλαδή 21,05% του προγραμματισμού για το 2025

Μέτρο Μ16 - Συνεργασία: η συνολική δημόσια δαπάνη των ενταγμένων πράξεων ανήλθε σε 35.000,00 €

με πληρωμές ύψους 35.000,00 €, δηλαδή 1,26% και 1,26%, αντίστοιχα, του προγραμματισμού για το 2025.

Περιοχή Εστίασης 5D - Μείωση των εκπομπών αερίων θερμοκηπίου και αμμωνίας από τη γεωργία

Κατά την περίοδο 2014-2023:

Σ18: το ποσοστό της γεωργικής γης που υπάγεται σε συμβάσεις διαχείρισης με στόχο τη μείωση των εκπομπών αερίων του θερμοκηπίου και/ή αμμωνίας ανήλθε σε 2,7 βάσει πληρωμών, δηλαδή επιτεύχθηκε το 99,95% του στόχου για το 2025.

Σ17: το ποσοστό ΜΖΚ που συνδέεται με επενδύσεις στη διαχείριση του ζωικού κεφαλαίου με σκοπό τη μείωση των εκπομπών αερίων του θερμοκηπίου και/ή αμμωνίας ανήλθε σε 0,26% βάσει πληρωμών. Στην τροποποίηση του ΠΑΑ που υποβλήθηκε τον Απρίλιο του 2024, προτάθηκε σημαντική αύξηση της τιμής του στόχου αυτού. Η αύξηση προκύπτει από λανθασμένο αρχικό υπολογισμό των ΜΖΚ του Μ04.1.3. Από την αρχική έγκριση του ΠΑΑ 2014-2020 έως και την εγκεκριμένη έκδοση του ΠΑΑ 2014-2022 είχε υπολογιστεί ότι μέσω του Μ4.1.3 θα ενισχυθούν 18 εκμεταλλεύσεις για επενδύσεις που αφορούν σε μείωση των εκπομπών θερμοκηπίου με συνολικά 180 ΜΖΚ, δηλαδή με μέσο όρο 10 ΜΖΚ/εκμετάλλευση, αριθμός που είναι εμφανώς λανθασμένος. Στην προτεινόμενη πρόταση τροποποίησης ο μέσος όρος ΜΖΚ ανά εκμετάλλευση αυξάνεται σε περίπου 378 ΜΖΚ, που είναι ένας πιο ρεαλιστικός αριθμός για τις κτηνοτροφικές εκμεταλλεύσεις της χώρας μας.

εντάχθηκαν πράξεις δημόσιας δαπάνης 195.866.215,56 € (147,87%), και πραγματοποιήθηκαν πληρωμές ύψους 127.202.809,77 € (96,03%).

Αναλυτικότερα για κάθε Μέτρο:

Μέτρο Μ02 - Συμβουλευτικές υπηρεσίες, υπηρεσίες διαχείρισης γεωργικής εκμετάλλευσης και υπηρεσίες αντικατάστασης στην εκμετάλλευση: η συνολική δημόσια δαπάνη των ενταγμένων πράξεων ανήλθε σε 994.806,70 € με πληρωμές ύψους 0 €, δηλαδή 242,61% και 0 %, αντίστοιχα, του προγραμματισμού για το 2025.

Μέτρο Μ04 - Επενδύσεις σε υλικά στοιχεία του ενεργητικού: η συνολική δημόσια δαπάνη των ενταγμένων πράξεων ανήλθε σε 1.677.603,54 € με πληρωμές ύψους 546.137,82 €, δηλαδή 134,93% και 43,93%, αντίστοιχα, του προγραμματισμού για το 2025, όπου η συνολική επένδυση που πληρώθηκαν ανήλθε σε 596.428,07 €, δηλαδή 21,59% του προγραμματισμού για το 2025.

Μέτρο Μ11 - Βιολογική γεωργία: η συνολική δημόσια δαπάνη των ενταγμένων πράξεων ανήλθε σε 193.013.805,32 € με πληρωμές ύψους 126.656.671,95 €, δηλαδή 150,11% και 98,5%, αντίστοιχα, του προγραμματισμού για το 2025.

Μέτρο Μ16 - Συνεργασία: η συνολική δημόσια δαπάνη των ενταγμένων πράξεων ανήλθε σε 180.000,00 € με πληρωμές ύψους 35.000,00 €, δηλαδή 8,09% και 1,57%, αντίστοιχα, του προγραμματισμού για το 2025.

Περιοχή Εστίασης 5Ε - Προώθηση της διατήρησης και δέσμευσης του διοξειδίου του άνθρακα στη γεωργία και τη δασοκομία

Κατά την περίοδο 2014-2023:

Σ19: το ποσοστό της γεωργικής και της δασικής γης που υπάγεται σε συμβάσεις διαχείρισης οι οποίες συμβάλλουν στη δέσμευση και τη διατήρηση του διοξειδίου του άνθρακα ανήλθε σε 0,65% βάσει

πληρωμών, δηλαδή επιτεύχθηκε το 145,62% του στόχου για το 2025.

ο αριθμός εκταρίων που αφορούν στην πρόληψη ζημιών στα δάση ανήλθε σε 75720 βάσει πληρωμών, δηλαδή επιτεύχθηκε το 145,62% του στόχου για το 2025.

εντάχθηκαν πράξεις δημόσιας δαπάνης 130.831.624,48 € (113,83%), και πραγματοποιήθηκαν πληρωμές ύψους 38.748.894,54 € (33,71%).

Αναλυτικότερα για κάθε Μέτρο:

Μέτρο M02 - Συμβουλευτικές υπηρεσίες, υπηρεσίες διαχείρισης γεωργικής εκμετάλλευσης και υπηρεσίες αντικατάστασης στην εκμετάλλευση: η συνολική δημόσια δαπάνη των ενταγμένων πράξεων ανήλθε σε 3.342.037,69 € με πληρωμές ύψους 0 €, δηλαδή 378,21% και 0 %, αντίστοιχα, του προγραμματισμού για το 2025.

Μέτρο M04 - Επενδύσεις σε υλικά στοιχεία του ενεργητικού: η συνολική δημόσια δαπάνη των ενταγμένων πράξεων ανήλθε σε 4.819.552,50 € με πληρωμές ύψους 4.188.452,42 €, δηλαδή 94,21% και 81,88%, αντίστοιχα, του προγραμματισμού για το 2025, όπου η συνολική επένδυση που πληρώθηκαν ανήλθε σε 4.188.452,42 €, δηλαδή 65,5% του προγραμματισμού για το 2025.

Μέτρο M08 - Επενδύσεις στην ανάπτυξη δασικών περιοχών και στη βελτίωση της βιωσιμότητας των δασών: η συνολική δημόσια δαπάνη των ενταγμένων πράξεων ανήλθε σε 122.665.034,29 € με πληρωμές ύψους 34.560.442,12 €, δηλαδή 113,77% και 32,05%, αντίστοιχα, του προγραμματισμού για το 2025. . Οι πληρωμές προήλθαν από:

το υπομέτρο **M08.1** - στήριξη για δάσωση/ δημιουργία δασικών εκτάσεων (22.294.000,49 €),

το υπομέτρο **M08.3** - στήριξη για την πρόληψη ζημιών σε δάση από δασικές πυρκαγιές, φυσικές καταστροφές και καταστροφικά συμβάντα (12.266.441,63 €)

Μέτρο M16 - Συνεργασία: η συνολική δημόσια δαπάνη των ενταγμένων πράξεων ανήλθε σε 5.000,00 € με πληρωμές ύψους 5.000,00 €, δηλαδή 0,45% και 0,45%, αντίστοιχα, του προγραμματισμού για το 2025.

Περιοχή Εστίασης 6Α - Διευκόλυνση της διαφοροποίησης, της δημιουργίας και της ανάπτυξης μικρών επιχειρήσεων, καθώς και της δημιουργίας θέσεων εργασίας

Κατά την περίοδο 2014-2023:

Σ20: οι θέσεις εργασίας που δημιουργούνται σε έργα που λαμβάνουν στήριξη ανήλθε σε 683,21 βάσει πληρωμών, δηλαδή επιτεύχθηκε το **101,22%** του στόχου για το 2025.

εντάχθηκαν πράξεις δημόσιας δαπάνης 48.791.670,51 € (126,59%), και πραγματοποιήθηκαν πληρωμές ύψους 37.578.904,94 € (97,5%).

Αναλυτικότερα για κάθε Μέτρο:

Μέτρο M06 - Ανάπτυξη γεωργικών εκμεταλλεύσεων και επιχειρήσεων: η συνολική δημόσια δαπάνη των ενταγμένων πράξεων ανήλθε σε 48.791.670,51 € με πληρωμές ύψους 37.578.904,94 €, δηλαδή 126,59% και 97,5%, αντίστοιχα, του προγραμματισμού για το 2025, όπου ο αριθμός υποστηριζόμενων εκμεταλλεύσεων/δικαιούχων που πληρώθηκαν ανήλθε σε 529, δηλαδή 94,46% του προγραμματισμού για

το 2025.

Περιοχή Εστίασης 6B - Προώθηση της τοπικής ανάπτυξης στις αγροτικές περιοχές

Κατά την περίοδο 2014-2023:

Σ23: οι θέσεις εργασίας που δημιουργούνται σε έργα LEADER που λαμβάνουν στήριξη ανήλθε σε 2.144,42 βάσει πληρωμών, δηλαδή επιτεύχθηκε το **99,74%** του στόχου για το 2025.

Σ22: το ποσοστό του αγροτικού πληθυσμού που επωφελείται από βελτιωμένες υπηρεσίες/υποδομές ανήλθε σε 1,98% βάσει πληρωμών, δηλαδή επιτεύχθηκε το 159,27% του στόχου για το 2025.

Σ21: το ποσοστό του αγροτικού πληθυσμού που καλύπτεται από στρατηγικές τοπικής ανάπτυξης ανήλθε σε 68,83% βάσει πληρωμών, δηλαδή επιτεύχθηκε το 103,75% του στόχου για το 2025.

εντάχθηκαν πράξεις δημόσιας δαπάνης 366.930.047,07 € (67,37%), και πραγματοποιήθηκαν πληρωμές ύψους 282.602.129,26 € (51,89%).

Αναλυτικότερα για κάθε Μέτρο:

Μέτρο M07 - στήριξη για επενδύσεις στη δημιουργία και την ανάπτυξη μη γεωργικών δραστηριοτήτων: η συνολική δημόσια δαπάνη των ενταγμένων πράξεων ανήλθε σε 30.615.599,51 € με πληρωμές ύψους 27.180.438,89 €, δηλαδή 98,07% και 87,07%, αντίστοιχα, του προγραμματισμού για το 2025. Ο πληθυσμός που επωφελείται από βελτιωμένες υπηρεσίες/υποδομές (πληροφορικής ή άλλες) που πληρώθηκαν ανήλθε σε 119.454,00 €, δηλαδή 159,27% του προγραμματισμού για το 2025.

Μέτρο M19 - Στήριξη για τοπική ανάπτυξη μέσω του LEADER: η συνολική δημόσια δαπάνη των ενταγμένων πράξεων ανήλθε σε 336.314.447,56 € με πληρωμές ύψους 255.421.690,37 €, δηλαδή 65,62% και 49,83%, αντίστοιχα, του προγραμματισμού για το 2025, όπου ο πληθυσμός που καλύπτεται από ΟΤΔ που πληρώθηκαν ανήλθε σε 4.150.184,00 €, δηλαδή 103,75% του προγραμματισμού για το 2025 και όπου ο αριθμός επιλεγμένων ΟΤΔ που πληρώθηκαν ανήλθε σε 50,00 €, δηλαδή 100% του προγραμματισμού για το 2025. . Οι πληρωμές προήλθαν από:

το υπομέτρο **M19.1** - Προπαρασκευαστική στήριξη (3.177.183,65 €),

το υπομέτρο **M19.2** - Στήριξη για την υλοποίηση πράξεων στο πλαίσιο της στρατηγικής τοπικής ανάπτυξης με πρωτοβουλία τοπικών κοινοτήτων (180.436.970,46 €),

το υπομέτρο **M19.3** - Προετοιμασία και υλοποίηση δραστηριοτήτων συνεργασίας στο πλαίσιο τοπικής δράσης (1.493.531,77 €),

το υπομέτρο **M19.4** - Στήριξη για λειτουργικά έξοδα και συντονισμό (70.314.004,49 €),

Περιοχή Εστίασης 6C - Ενίσχυση της προσβασιμότητας, της χρήσης και της ποιότητας των τεχνολογιών των πληροφοριών και των επικοινωνιών (ΤΠΕ) σε αγροτικές περιοχές

Κατά την περίοδο 2014-2023:

Σ24: το ποσοστό του αγροτικού πληθυσμού που επωφελείται από νέες ή βελτιωμένες υπηρεσίες/υποδομές (ΤΠΕ) ανήλθε σε 2,42% βάσει πληρωμών, δηλαδή επιτεύχθηκε το **24,35%** του στόχου για το 2025.

εντάχθηκαν πράξεις δημόσιας δαπάνης 58.850.489,65 € (70,85%), και πραγματοποιήθηκαν πληρωμές ύψους 39.367.830,28 € (47,4%).

Στην τροποποίηση του ΠΑΑ που υποβλήθηκε τον Απρίλιο του 2024, η τιμή στόχου για την περιοχή εστίασης **6Γ** μειώθηκε κατά 70% λόγω της μείωσης της προγραμματισμένης δαπάνης του Μ07.3

Αναλυτικότερα για κάθε Μέτρο:

Μέτρο Μ01 - Δράσεις μετάδοσης γνώσεων και ενημέρωσης: η συνολική δημόσια δαπάνη των ενταγμένων πράξεων ανήλθε σε 2.477.280,00 € με πληρωμές ύψους 2.177.944,98 €, δηλαδή 99,42% και 87,4%, αντίστοιχα, του προγραμματισμού για το 2025. Το σύνολο των πληρωμών αφορά στο υπομέτρο Μ01.1 - στήριξη για δράσεις επαγγελματικής κατάρτισης και απόκτησης προσόντων, όπου ο αριθμός συμμετεχόντων σε δράσεις κατάρτισης που πληρώθηκαν ανήλθε σε 2.757, δηλαδή 192,8% του προγραμματισμού για το 2025.

Μέτρο Μ02 - Συμβουλευτικές υπηρεσίες, υπηρεσίες διαχείρισης γεωργικής εκμετάλλευσης και υπηρεσίες αντικατάστασης στην εκμετάλλευση: η συνολική δημόσια δαπάνη των ενταγμένων πράξεων ανήλθε σε 12.512.647,76 € με πληρωμές ύψους 0 €, δηλαδή 3838,38% και 0 %, αντίστοιχα, του προγραμματισμού για το 2025.

Μέτρο Μ07 - στήριξη για επενδύσεις στη δημιουργία και την ανάπτυξη μη γεωργικών δραστηριοτήτων: η συνολική δημόσια δαπάνη των ενταγμένων πράξεων ανήλθε σε 43.860.561,89 € με πληρωμές ύψους 37.189.885,30 €, δηλαδή 54,66% και 46,35%, αντίστοιχα, του προγραμματισμού για το 2025. , όπου ο πληθυσμός που επωφελείται από βελτιωμένες υπηρεσίες/υποδομές (πληροφορικής ή άλλες) που πληρώθηκαν ανήλθε σε 146.093,00, δηλαδή 24,35% του προγραμματισμού για το 2025.

B. ΠΟΡΕΙΑ ΥΛΟΠΟΙΗΣΗΣ ΜΕΤΡΩΝ

B1. ΠΟΡΕΙΑ ΥΛΟΠΟΙΗΣΗΣ ΑΝΑ ΜΕΤΡΟ (2014-2023)

Στη συνέχεια περιγράφεται η πορεία υλοποίησης ανά μέτρο του ΠΑΑ **κατά την περίοδο 2014-2023**, λαμβάνοντας υπόψη τις εκδοθείσες προσκλήσεις του **συγκεντρωτικού πίνακα «1C_ ΠΡΟΣΚΛΗΣΕΙΣ ΣΥΓΚΕΝΤΡΩΤΙΚΑ 31_12_2023»**, που επισυνάπτεται ως παράρτημα στην Ετήσια Έκθεση.

Μέτρο Μ01 - Δράσεις μετάδοσης γνώσεων και ενημέρωσης:

Προγραμματισμός: 50 εκατ. €

Εντάξεις: 24,8 εκατ. € (50%)

Πληρωμές: 21,8 εκατ. € (44%) ενώ Πληρωμές μόνο 2023: 2,2 εκατ. €

Στο πλαίσιο των **τεσσάρων παλιότερων προσκλήσεων** (συνημμένος πίνακας **1C_ ΠΡΟΣΚΛΗΣΕΙΣ ΣΥΓΚΕΝΤΡΩΤΙΚΑ 31_12_2023»**) που εκδόθηκαν και αφορούν στην κατάρτιση δικαιούχων των Μέτρων Μ06.1 και Μ06.3, εντάχθηκαν 24,8 εκατ. € (50% του προγραμματισμένου π/υ) και πραγματοποιήθηκαν πληρωμές ύψους 21,8 (44%) εκατ. €, ενώ οι πληρωμές μόνο του 2023 ανήλθαν σε 2,2 εκατ. €.

Η υπ' αριθμ. 1257/16-6-23 νέα πρόσκληση αφορά στην κατάρτιση 14.642 νέων γεωργών της 3ης πρόσκλησης Μ06.1. Στις 28-8-23 εντάχθηκε πράξη 14,28 εκατ. € με δικαιούχο τον ΕΛΓΟ ΔΗΜΗΤΡΑ, ενώ

εντός του έτους αναμένεται η εκκίνηση των προγραμμάτων κατάρτισης.

Μέτρο M02 - Συμβουλευτικές υπηρεσίες, υπηρεσίες διαχείρισης γεωργικής εκμετάλλευσης και υπηρεσίες αντικατάστασης στην εκμετάλλευση:

Η υλοποίηση του Μέτρου M02 περιγράφεται στο κεφάλαιο B2 που ακολουθεί.

Μέτρο M03 - Συστήματα ποιότητας γεωργικών προϊόντων και τροφίμων:

Η υλοποίηση του Μέτρου M03 περιγράφεται στο κεφάλαιο B2 που ακολουθεί.

Μέτρο M04 - Επενδύσεις σε υλικά στοιχεία του ενεργητικού:

Προγραμματισμός: 1.486 εκατ. €

Εντάξεις: 1.850 εκατ. € (125%)

Πληρωμές: 1.104 εκατ. € (74%) ενώ Πληρωμές μόνο 2023: 201 εκατ. €

Υπομέτρο M04.1 - Επενδύσεις σε γεωργικές εκμεταλλεύσεις

Εντάξεις: 766 εκατ. €

Πληρωμές: 522 εκατ. €

Δράση 4.1.1 – Υλοποίηση Επενδύσεων που συμβάλλουν στην Ανταγωνιστικότητα της Εκμετάλλευσης και Δράση 4.1.3 – Υλοποίηση Επενδύσεων που συμβάλλουν στη Χρήση ΑΠΕ καθώς και στην Προστασία του Περιβάλλοντος

Στο πλαίσιο της υπ. αριθμ. 13849/14-12-2017 πρόσκλησης για τις δράσεις 4.1.1 και 4.1.3 π/υ 316 εκατ. € εντάχθηκαν 10.396 έργα για 590 εκατ. € και πραγματοποιήθηκαν πληρωμές ύψους 408 εκατ. € .

Η χωρική κατανομή των ενταγμένων δαπανών και δικαιούχων απεικονίζεται στους συνημμένους χάρτες «M04.1 – Σχέδια Βελτίωσης -Χάρτης εντάξεων» και «M04.1 – Σχέδια Βελτίωσης -Χάρτης αριθμού δικαιούχων».

Ο τεχνικοοικονομικός προσανατολισμός των εκμεταλλεύσεων της Δράσης 4.1.1 απεικονίζεται στο συνημμένο διάγραμμα «Δράση 4.1.1-Σχέδια Βελτίωσης – τεχνικοοικονομικός προσανατολισμός».

Σύμφωνα με το διάγραμμα αυτό, το 90% των εκμεταλλεύσεων αποτελούν εκμεταλλεύσεις φυτικής παραγωγής και μόλις το 10% ζωικής. Το 64% των εκμεταλλεύσεων αφορούν μόνιμες καλλιέργειες (εκτός αμπέλου), το 16% μεγάλες καλλιέργειες, το 9% αμπελουργία, το 7% χορτοφάγα (εκτός βοοειδή γαλακτοπαραγωγής), το 2% μελισσοκομία, το 1% βοοειδή γαλακτοπαραγωγής και το 1% κηπευτικά.

Δράση 4.1.5 – Υλοποίηση επενδύσεων με στόχο την ανθεκτικότητα, τη βιωσιμότητα και την ψηφιακή οικονομική ανάκαμψη των γεωργικών εκμεταλλεύσεων

Η Δράση 4.1.5 προκηρύχθηκε στις 16 Μαρτίου 2023 (υπ. αριθμ. 3549/27-9-2023). Ο π/υ της πρόσκλησης είναι 180 εκατ. € τα οποία θα γίνει υπερδέσμευση. Οι πιστώσεις του μέτρου προέρχονται από το Μέσο Ανάκαμψης (EURI) και ως εκ τούτου πρέπει να έχουν απορροφηθεί έως τις 31.12.2025. Οι πρώτες

πληρωμές αναμένονται εντός του Ιουνίου.

Στις 10 από τις 13 Περιφέρειες της Χώρας οι πιστώσεις του μέτρου προέρχονται από το ταμείο ανάκαμψης και συνεπώς πρέπει να έχουν απορροφηθεί έως τις 31.12.2025. Για τις Περιφέρειες Θεσσαλίας, Ανατολικής Μακεδονίας και Θράκης και Στερεάς Ελλάδας, οι οποίες επλήγησαν από καταστροφικά γεγονότα μεγάλης έντασης και έκτασης, η χρηματοδότηση γίνεται από το ΕΓΤΑΑ. Το μεγαλύτερο μέρος των αξιολογήσεων είχε ολοκληρωθεί εντός του β' εξαμήνου του 2023. Μέχρι τις 10/5 είχαν ολοκληρωθεί οι αξιολογήσεις στο σύνολο των Περιφερειών της Χώρας ενώ σε 10 από τις 13 Περιφέρειες είχε ολοκληρωθεί και η εξέταση των ενστάσεων.

Δράση 4.1.2 Επενδύσεις στην άρδευση

Στο πλαίσιο της υπ. αριθμ. 1710/7-5-2021 πρόσκλησης π/υ 37 εκατ. € εντάχθηκαν 453 έργα για 11,8 εκατ. € και έχουν υποβληθεί 44 αιτήσεις πληρωμής για 710.340,50 € αιτούμενη στήριξη για τις οποίες θα ακολουθήσει εκκαθάριση.

Υπομέτρο 4.2 - Μεταποίηση, εμπορία και/ή ανάπτυξη των γεωργικών προϊόντων που υπάγονται στο παράρτημα Ι της Συνθήκης ή του βάμβακος, εκτός από τα προϊόντα αλιείας

Εντάξεις: 565 εκατ. €

Πληρωμές: 241 εκατ. €

Στο πλαίσιο της υπ. αριθμ. 756/46257/24-7-2017 εθνικής πρόσκλησης (τελικό προϊόν γεωργικό) π/υ 120 εκατ. €, εντάχθηκαν 362 δικαιούχοι για 409,7 εκατ. € και πραγματοποιήθηκαν πληρωμές ύψους 151,2 εκατ. € .

Στο πλαίσιο της υπ. αριθμ. 1338/68195/23-6-2017 εθνικής πρόσκλησης (τελικό προϊόν μη γεωργικό) π/υ 30 εκατ. €, εντάχθηκαν 19 δικαιούχοι για 15,4 εκατ. € και πραγματοποιήθηκαν πληρωμές ύψους 4,4 εκατ. € .

Επίσης για έργα μεταποίησης π/υ μικρότερου των 600.000 €, εκδόθηκαν προσκλήσεις μεταποίησης από τις Περιφέρειες Θεσσαλίας, Αττικής, ΑΜΘ, Κεντρικής Μακεδονίας, και Πελοποννήσου.

Η υλοποίηση του υπομέτρου 4.2 ανά πρόσκληση απεικονίζεται στον συνημμένο πίνακα «Μ04.2 εντάξεις και πληρωμές ανά πρόσκληση»

Επρόσθετα έχει παραταθεί η ημερομηνία ολοκλήρωσης των επενδυτικών σχεδίων έως 31/03/2024. Ταυτόχρονα καταγράφονται προβλήματα ρευστότητας και η αύξηση κόστους υλοποίησης έργων καθυστερεί την υλοποίηση των έργων και αυξημένος όγκος αιτήσεων τροποποίησης κυρίως λόγω μεταβολής αναγκών επενδυτών και αύξησης τιμών πρώτων υλών.

Υπομέτρο 4.3 - Υποδομές που σχετίζονται με την ανάπτυξη, τον εκσυγχρονισμό ή την προσαρμογή της γεωργίας και της δασοπονίας (εγγειοβελτιωτικά και αγροτική οδοποιία)

Εντάξεις: 992,8 εκατ. €

Πληρωμές: 335,1 εκατ. €

Δράση 4.3.1 - Υποδομές εγγείων βελτιώσεων

Στο πλαίσιο της υπ. αριθμ. 3310/23-4-2018 εθνικής πρόσκλησης που εκδόθηκε από την Ειδική Υπηρεσία

Εφαρμογής Άμεσων Ενισχύσεων και Τομεακών Παρεμβάσεων (ΕΥΕ ΑΕΤΠ) για έργα άνω των 2,2 εκατ. €, π/υ 180 εκατ. €, εντάχθηκαν 31 έργα π/υ 448 εκατ. € και πραγματοποιήθηκαν πληρωμές ύψους 29 εκατ. € .

Επίσης οι 13 Περιφέρειες της χώρας, εξέδωσαν προσκλήσεις για έργα μέχρι 2,2 εκατ. €, οι οποίες περιγράφονται αναλυτικά στον συνημμένο ως παράρτημα πίνακα «1C_ ΠΡΟΣΚΛΗΣΕΙΣ ΣΥΓΚΕΝΤΡΩΤΙΚΑ 31_12_2023».

Στο πλαίσιο της υπ. αριθμ. 5473 / 23-12-2021 εθνικής πρόσκλησης που εκδόθηκε από την Ειδική Υπηρεσία Εφαρμογής Άμεσων Ενισχύσεων και Τομεακών Παρεμβάσεων (ΕΥΕ ΑΕΤΠ) για έργα άνω των 2,2 εκατ. €, π/υ 40 εκατ. €, εντάχθηκαν 121 έργα π/υ 232, εκατ. € και πραγματοποιήθηκαν πληρωμές ύψους 475.308. € .

Τέλος τον Ιανουάριο του 2024 εκδόθηκε από την ΕΥΕ ΑΕΤΠ εθνική πρόσκληση για έργα άνω των 2,2 εκατ. €, στο πλαίσιο της οποίας έχει ολοκληρωθεί η αξιολόγηση των 27 προτάσεων και έχει εκδοθεί ο προσωρινός πίνακας αποτελεσμάτων διοικητικού ελέγχου.

Δράση 4.3.4 - Βελτίωση πρόσβασης σε γεωργική γη και κτηνοτροφικές εκμεταλλεύσεις

Στο πλαίσιο των προσκλήσεων από τις περιφέρειες που εκδόθηκαν το 2017 και 2028, π/υ 39,8 εκατ. €, εντάχθηκαν 160 έργα π/υ 56,3 εκατ. € και πραγματοποιήθηκαν πληρωμές ύψους 30,6 εκατ. € .

Στο πλαίσιο της εθνικής πρόσκλησης που εκδόθηκε από την ΕΥΕ ΑΕΤΠ και 2022, π/υ 43 εκατ. €, εντάχθηκαν 208 έργα π/υ 114 εκατ. € και πραγματοποιήθηκαν πληρωμές ύψους 2,7 εκατ. € .

Η χωρική απεικόνιση των έργων αγροτικής οδοποιίας περιγράφεται στον συνημμένο χάρτη «Δράση 04.3.4 – Έργα αγροτικής οδοποιίας».

Μέτρο Μ05 - Αποκατάσταση του δυναμικού γεωργικής παραγωγής που έχει πληγεί από φυσικές καταστροφές και καταστροφικά συμβάντα, και ανάληψη κατάλληλων προληπτικών δράσεων:

Η υλοποίηση του Μέτρου Μ05 περιγράφεται στο κεφάλαιο Β2 που ακολουθεί.

Μέτρο Μ06 - Ανάπτυξη γεωργικών εκμεταλλεύσεων και επιχειρήσεων:

Προγραμματισμός: 790 εκατ. €

Εντάξεις: 1.038 εκατ. € (131%)

Πληρωμές: 838 εκατ. € (106%) ενώ Πληρωμές μόνο 2023: 109,5 εκατ. €

Υπομέτρο Μ06.1 - Εγκατάσταση Νέων Γεωργών

Στο πλαίσιο της υπ. αριθμ. 8837/14-10-2016 1ης πρόσκλησης π/υ 249,8 εκατ. € και της υπ. αριθμ. 2022/8-3-2018 2ης πρόσκλησης π/υ 26,7 εκατ. € ως υπόλοιπο της 1ης πρόσκλησης, εντάχθηκαν 15.573 δικαιούχοι για 300 εκατ. € και πραγματοποιήθηκαν πληρωμές ύψους 293,5 εκατ. € .

Στο πλαίσιο της υπ. αριθμ. 4704/11-11-2021 3ης πρόσκλησης π/υ 526,8 εκατ. € εντάχθηκαν 15.846 δικαιούχοι (το σύνολο των επιλαχόντων του μέτρου) για 592 εκατ. € και πραγματοποιήθηκαν πληρωμές ύψους 413 εκατ. € .

Η χωρική κατανομή των ενταγμένων δαπανών και δικαιούχων απεικονίζεται στους συνημμένους χάρτες «Μ06.1 - Εγκατάσταση Νέων Γεωργών -Χάρτης εντάξεων» και «Μ06.1 - Εγκατάσταση Νέων Γεωργών -

Χάρτης αριθμού δικαιούχων».

Υπομέτρο 6.3 – Ανάπτυξη μικρών γεωργικών εκμεταλλεύσεων

Στο πλαίσιο της υπ. αριθμ. 592/23-1-2019 1ης πρόσκλησης π/υ 70 εκατ. € εντάχθηκαν 3.252 δικαιούχοι για 45.5 εκατ. € και πραγματοποιήθηκαν πληρωμές ύψους 34 εκατ. € (ξεκίνησε η υποβολή της β' δόσης πληρωμής).

Η χωρική κατανομή των ενταγμένων δαπανών και δικαιούχων απεικονίζεται στους συνημμένους χάρτες «Μ06.3 - Ανάπτυξη μικρών γεωργικών εκμεταλλεύσεων -Χάρτης εντάξεων» και «Μ06.3- Ανάπτυξη μικρών γεωργικών εκμεταλλεύσεων -Χάρτης αριθμού δικαιούχων».

Μέτρο Μ07 - στήριξη για επενδύσεις στη δημιουργία και την ανάπτυξη μη γεωργικών δραστηριοτήτων:

Η υλοποίηση του Μέτρου Μ07 περιγράφεται στο κεφάλαιο Β2 που ακολουθεί.

Μέτρο Μ08 - Επενδύσεις στην ανάπτυξη δασικών περιοχών και στη βελτίωση της βιωσιμότητας των δασών:

Η υλοποίηση του Μέτρου Μ08 περιγράφεται στο κεφάλαιο Β2 που ακολουθεί.

Μέτρο Μ09 - Σύσταση ομάδων και οργανώσεων παραγωγών:

Προγραμματισμός: 27,8 εκατ. €

Εντάξεις: 39 εκατ. € (140%)

Πληρωμές: 26,2 εκατ. € (94%)

Στο πλαίσιο της υπ. αριθμ. 13850/14-12-2017 1ης πρόσκλησης π/υ 25 εκατ. € εντάχθηκαν 39 εκατ. € και πραγματοποιήθηκαν πληρωμές ύψους 26 εκατ. € .

Επίσης εκδόθηκαν παρατάσεις αιτημάτων πληρωμών μέχρι 15-04-2024 και 14-05-2024.

Η χωρική κατανομή των ενταγμένων δαπανών και δικαιούχων απεικονίζεται στους συνημμένους χάρτες «Μ09 – Ομάδες παραγωγών -Χάρτης εντάξεων» και «Μ09 – Ομάδες παραγωγών -Χάρτης αριθμού δικαιούχων».

Μέτρο Μ10 - Γεωργοπεριβαλλοντικά και κλιματικά μέτρα:

Προγραμματισμός: 551,2 εκατ. €

Εντάξεις: 519 εκατ. € (94%)

Πληρωμές: 456,4 εκατ. € (83%) ενώ Πληρωμές μόνο 2023: 75,9 εκατ. €

Υπομέτρο Μ10.1-Ενίσχυση για γεωργοπεριβαλλοντικές και κλιματικές υποχρεώσεις

Στο **Υπομέτρο Μ10.1** περιλαμβάνονται οι παρακάτω δράσεις:

- Δράση 10.1.01-Προστασία της άγριας ορνιθοπανίδας

- Δράση 10.1.02-Προστασία παραδοσιακού Ελαιώνα Άμφισσας
- Δράση 10.1.03-Διατήρηση αμπελοκομικής πρακτικής στον αμπελώνα Ν. Θήρας
- Δράση 10.1.04-Μείωση της ρύπανσης νερού από γεωργική δραστηριότητα
- Δράση 10.1.07-Εναλλακτική καταπολέμηση ζιζανίων στους ορυζώνες
- Δράση 10.1.08-Εφαρμογή της μεθόδου σεξουαλικής σύγχυσης των μικρολεπιδοπτέρων (ΚΟΜΦΟΥΖΙΟ)
- Δράση 10.1.9-Διατήρηση απειλούμενων αυτόχθονων φυλών αγροτικών ζώων

Οι εντάξεις και πληρωμές ανά Δράση μέχρι το τέλος του 2023, απεικονίζεται στο συνημμένο ραβδόγραμμα «Μ10.1-Εντάξεις και Πληρωμές Δράσεων»

Δράση 10.1.01 «Προστασία της άγριας ορνιθοπανίδας»

Στο πλαίσιο της υπ. αριθμ. 2205/168277/8-7-2019 πρόσκλησης συνολικού π/υ 4,55 εκατ. € εντάχθηκαν 750 δικαιούχοι με π/υ 3,4 εκατ. € για την πενταετία ενώ πραγματοποιήθηκαν πληρωμές ύψους 1,62 εκατ. €.

Οι δεσμεύσεις των δικαιούχων ξεκίνησαν την 01.10.2019, με πρώτο έτος εφαρμογής το 2020, και λήγουν στις 30.09.2024.

Στα τέλη Νοεμβρίου του 2023 πληρώθηκε η προκαταβολή του τέταρτου έτους εφαρμογής 2023 ύψους 240.000€ και στις 8 Μαΐου 2024 ξεκίνησε η καταβολή της 1ης εκκαθάρισης του έτους εφαρμογής 2023.

Οι περιοχές παρέμβασης της Δράσης απεικονίζονται στον συνημμένο χάρτη «Δράση 10.1.01 Προστασία της άγριας ορνιθοπανίδας - Περιοχές Παρέμβασης»

Δράση 10.1.02-Προστασία παραδοσιακού Ελαιώνα Άμφισσας

Στο πλαίσιο της υπ. αριθμ. 515/34062/19.02.2019 πρόσκλησης συνολικού π/υ 7,1 εκατ. € εντάχθηκαν 1.285 δικαιούχοι με συνολική έκταση 2.012 εκτάρια και με π/υ 5,7 εκατ. € για την πενταετία.

Οι δεσμεύσεις των δικαιούχων ξεκίνησαν στις 19.02.2019, με πρώτο έτος εφαρμογής το 2019, και έληξαν στις 18.02.2024.

Έχει ολοκληρωθεί η πληρωμή (προκαταβολή – εκκαθάριση) των τεσσάρων ετών εφαρμογής, 2019 - 2022, καθώς και η πληρωμή της προκαταβολής (ποσοστό 70%) του πέμπτου έτους εφαρμογής 2023. Η Δημόσια Δαπάνη ανέρχεται σε 4.76 εκατ.

Στις 08-05-2024 ξεκίνησε η καταβολή της 1ης εκκαθάρισης του πέμπτου έτους εφαρμογής 2023 (ποσοστό 100%).

Η περιοχή παρέμβασης της Δράσης απεικονίζονται στον συνημμένο χάρτη «Δράση 10.1.02 Προστασία παραδοσιακού ελαιώνα Άμφισσας - Περιοχή παρέμβασης».

Δράση 10.1.03-Διατήρηση αμπελοκομικής πρακτικής στον αμπελώνα Ν. Θήρας

Στο πλαίσιο της υπ. αριθμ. 2746/235674/20.09.2019 πρόσκλησης συνολικού π/υ 2,8 εκατ. € εντάχθηκαν 645 δικαιούχοι με συνολική έκταση 736,82 εκτάρια και συνολικό ποσό πενταετίας 2,8 εκατ. €. Οι δεσμεύσεις των δικαιούχων ξεκίνησαν την 01.10.2019 με πρώτο έτος εφαρμογής το 2020 και λήγουν στις 30.09.2024.

Έχει ολοκληρωθεί η πληρωμή των τριών ετών εφαρμογής 2020-2022 καθώς και η πληρωμή της προκαταβολής (ποσοστό 70%) του τέταρτου έτους εφαρμογής 2023. Η Δημόσια Δαπάνη ανέρχεται σε 1,86 εκατ. €.

Στις 08.05.2024 ξεκίνησε η καταβολή της 1ης εκκαθάρισης του τέταρτου έτους εφαρμογής 2023 (ποσοστό 100%).

Δράση 10.1.04-Μείωση της ρύπανσης νερού από γεωργική δραστηριότητα

Στο πλαίσιο της υπ. αριθμ. 2175/139694/28-12-2017 1ης πρόσκλησης εντάχθηκαν 4.523 δικαιούχοι με π/υ 263,4 εκατ. € και συνολική έκταση 84.879 εκτάρια, ενώ πραγματοποιήθηκαν πληρωμές ύψους 216,2 εκατ. €.

Οι δεσμεύσεις των δικαιούχων ξεκίνησαν στις 28-12-2017 με πρώτο έτος εφαρμογής το 2018 και έληξαν στις 27-12-2022.

Η περιοχή παρέμβασης της Δράσης απεικονίζονται στον συνημμένο χάρτη «Δράση 10.1.04 Νιτρορύπανση - Περιοχή παρέμβασης».

Προσκλήσεις στο πλαίσιο του μεταβατικού Κανονισμού (ΕΕ) 2020/2220:

Στο πλαίσιο του μεταβατικού Κανονισμού (ΕΕ) αριθ. 2020/2220 εκδόθηκαν δύο Προσκλήσεις διетуός διάρκειας δεσμεύσεων 2022-2023: η αριθ. 266/42725/16.02.2022 2η Πρόσκληση με τις δεσμεύσεις Α και Β που αφορά αροτραίες εκτάσεις και η αριθ. 267/42729/16.02.2022 3η Πρόσκληση με τη δέσμευση Γ που αφορά δενδρώδεις καλλιέργειες.

Στο πλαίσιο της υπ. αριθμ. 266/42725 / 16/2/2022 (1 τροποποίηση: 267/42729 / 16/2/2022) 2ης πρόσκλησης συνολικού π/υ 120 εκατ. € ,εντάχθηκαν 8.108 δικαιούχοι με συνολική αιτούμενη έκταση 85.383,2 εκτάρια και π/υ 103,3 εκατ. €, ενώ πραγματοποιήθηκαν πληρωμές ύψους 65,4 εκατ. €. Στις 08.05.2024 ξεκίνησε η καταβολή της 1ης εκκαθάρισης του δεύτερου έτους εφαρμογής 2023 (ποσοστό 100%).

Στο πλαίσιο της υπ. αριθμ. 267/42729 / 16/2/2022 3ης πρόσκλησης εντάχθηκαν 58 δικαιούχοι με π/υ 175.138 € και συνολική αιτούμενη έκταση 205,3 εκτάρια. Έχει ολοκληρωθεί η πληρωμή του πρώτου έτους εφαρμογής 2022 με το συνολικό καταβληθέν ποσό να ανέρχεται σε 71.012 €. Στις 30.11.2023 έγινε και η προκαταβολή (ποσοστό 70%) του δεύτερου έτους εφαρμογής 2023 ύψους 40.178 ευρώ ενώ στις 08.05.2024 ξεκίνησε η καταβολή της 1ης εκκαθάρισης του δεύτερου έτους εφαρμογής 2023 (ποσοστό 100%).

Έκδοση προσκλήσεων για τη διετία 2024-2025

Στο πλαίσιο του Κανονισμού (ΕΕ) αριθ. 1305/2013 και του μεταβατικού Κανονισμού (ΕΕ) αριθ. 2020/2220, προγραμματίστηκαν τρεις προσκλήσεις για τη Δράση 10.1.04, συγκεκριμένα:

- έκδοση δύο Προσκλήσεων για ετήσια παράταση των δεσμεύσεων των δικαιούχων της 2ης (Δεσμεύσεις Α-Β, για αροτραίες) και 3ης Πρόσκλησης (δέσμευση Γ, για δενδρώδεις) της Δράσης 10.1.04, προϋπολογισμού εκατ. €, για όσους δικαιούχους επιθυμούν να συνεχίσουν την εφαρμογή των δεσμεύσεων τους, χωρίς διακοπή, αμέσως μετά τη λήξη (την 15η Φεβρουαρίου 2024) της αρχικής περιόδου διετών δεσμεύσεων (2022-2023). Οι Προσκλήσεις αφορούν και τις 30 περιοχές της χώρας που έχουν χαρακτηριστεί ως Ζώνες Ευπρόσβλητες στη Νιτρορύπανση, και

Εκδόθηκαν οι υπ. αριθ. 961/130274/10.05.2024 και 967/130399/10.05.2024 Προσκλήσεων παράτασης της

2ης και 3ης Πρόσκλησης αντιστοίχως. Σε αυτές ορίζεται ως ημερομηνία έναρξης υποβολής αιτήσεων στήριξης η 15η Μαΐου 2024 και λήξη η 31η Μαΐου 2024.

- **μιας νέας Πρόσκλησης** (για τις δεσμεύσεις Α,Β και Γ), που θα αφορά διετή περίοδο δεσμεύσεων με πρώτο έτος εφαρμογής το 2024 και λήξη την 31.12.2025, προϋπολογισμού 100 εκατ. €. Το πεδίο εφαρμογής είναι οι ακόλουθες 5 (από τις 30) περιοχές που έχουν χαρακτηριστεί ως Ζώνες Ευπρόσβλητες στη Νιτρορύπανση: το Θεσσαλικό πεδίο όπου συμπεριλαμβάνεται και η περιοχή του Δομοκού, η περιοχή Αλμυρού Μαγνησίας, η πεδιάδα ανατολικά και δυτικά της λίμνης Βιστωνίδας και οι περιοχές του Νότιου και του Βόρειου Τμήματος του ποταμού Έβρου. Οι παραπάνω 5 περιοχές επιλέγηκαν ως πληγείσες από πλημμύρες και πυρκαγιές το 2023. Το σχέδιο της νέας αυτής πρόσκλησης είναι υπό επεξεργασία.

Δράση 10.1.07-Εναλλακτική καταπολέμηση ζιζανίων στους ορυζώνες

Στο πλαίσιο της υπ. αριθμ. 5217/20-6-2018 πρόσκλησης συνολικού π/υ 15 εκατ. € εντάχθηκαν 849 δικαιούχοι με π/υ 11 εκατ. € για την πενταετία, οι οποίες ολοκληρώθηκαν ενώ πραγματοποιήθηκαν πληρωμές ύψους 8,77 εκατ. €.

Δράση 10.1.08-Εφαρμογή της μεθόδου σεξουαλικής σύγχυσης των μικρολεπιδοπτέρων (ΚΟΜΦΟΥΖΙΟ)

Συνολικά έχουν εκδοθεί τρεις (3) προσκλήσεις. Εντός του 2023 στο πλαίσιο του Μεταβατικού Κανονισμού (ΕΕ) 2020/2220 εκδόθηκε πρόσκληση για την ετήσια παράταση των δεσμεύσεων των δικαιούχων της 1ης πρόσκλησης. Ειδικότερα

Στο πλαίσιο της υπ. αριθμ. 6769/26-6-2017 1ης πρόσκλησης συνολικού π/υ 15 εκατ. € εντάχθηκαν 2.090 δικαιούχοι με π/υ 9,75 εκατ. € και ημερομηνία λήξης δεσμεύσεων 1-2-2022, ενώ πραγματοποιήθηκαν πληρωμές ύψους 7,34 εκατ. €.

Στο πλαίσιο της υπ. αριθμ. 5218/20-6-2018 2ης πρόσκλησης συνολικού π/υ 20 εκατ. € εντάχθηκαν 3.896 δικαιούχοι με π/υ 16,8 εκατ. € και ημερομηνία λήξης δεσμεύσεων 31-3-2023, ενώ πραγματοποιήθηκαν πληρωμές ύψους 12,7 εκατ. €.

Στο πλαίσιο της υπ. αριθμ. 3645/13-7-2020 3ης πρόσκλησης συνολικού π/υ 20 εκατ. € εντάχθηκαν 5.346 δικαιούχοι με π/υ 31 εκατ. € και ημερομηνία λήξης δεσμεύσεων 31-3-2025, ενώ πραγματοποιήθηκαν πληρωμές ύψους 17 εκατ. €.

Στο πλαίσιο της υπ. αριθμ. 783/10-3-2023 4ης πρόσκλησης (Ετήσια παράταση της 1ης πρόσκλησης) συνολικού π/υ 1,4 εκατ. € εντάχθηκαν 1.068 δικαιούχοι με π/υ 1 εκατ. € και ημερομηνία λήξης δεσμεύσεων 1-2-2023, ενώ πραγματοποιήθηκαν πληρωμές ύψους 0,98 εκατ. €.

Εντός του 2023 (μέχρι 2/11/2023) έχουν καταβληθεί ενισχύσεις ύψους 2,32 εκατ. € για το έτος εφαρμογής 2022 και στα τέλη Νοεμβρίου αναμένεται η καταβολή της προκαταβολής για το έτος εφαρμογής 2023 για την 3η πρόσκληση της δράσης 10.1.08 για την οποία συνεχίζονται οι δεσμεύσεις των δικαιούχων.

Δράση 10.1.9-Διατήρηση απειλούμενων αυτόχθονων φυλών αγροτικών ζώων

Στο πλαίσιο της υπ. αριθμ. 922/87058/19-6-2018 1ης πρόσκλησης συνολικού π/υ 38 εκατ. € εντάχθηκαν 719 δικαιούχοι με π/υ 34,7 εκατ. € και ημερομηνία λήξης δεσμεύσεων 1-3-2023, ενώ πραγματοποιήθηκαν πληρωμές ύψους 28,6 εκατ. €.

Στο πλαίσιο της υπ. αριθμ. 618/72071/5-4-2019 2ης πρόσκλησης συνολικού π/υ 6,2 εκατ. € εντάχθηκαν 331

δικαιούχοι με π/υ 10,6 εκατ. € και ημερομηνία λήξης δεσμεύσεων 12-5-2024, ενώ πραγματοποιήθηκαν πληρωμές ύψους 8,5 εκατ. €.

Στο πλαίσιο της υπ. αριθμ. 1192/329287/27-10-2023 3ης πρόσκλησης (για την υποβολή αιτημάτων στήριξης από τους δικαιούχους της 1ης πρόσκλησης για το έτος εφαρμογής 2023) συνολικού π/υ 6 εκατ. € εντάχθηκαν 515 δικαιούχοι με π/υ 5,6 εκατ. € ενώ δεν έχουν πραγματοποιηθεί πληρωμές.

Υπομέτρο M10.2-Στήριξη για τη διατήρηση και βιώσιμη χρήση και ανάπτυξη γενετικών πόρων στη γεωργία»

Στο πλαίσιο της υπ. αριθμ. 87/10406/30-1-2017 1ης πρόσκλησης συνολικού π/υ 17 εκατ. € πραγματοποιήθηκαν πληρωμές ύψους 15,6 εκατ. €. Στις 31/10/2023 ολοκληρώθηκε η υλοποίηση για τους δικαιούχους της 1ης πρόσκλησης.

Το χρονικό διάστημα από 01/12/2023 έως 08/05/2024 έχουν εγκριθεί 40 παρτίδες αιτημάτων πληρωμής συνολικού ύψους 967.232,79 €.

Στο πλαίσιο της υπ. αριθμ. 1191/329285/27-10-2023 2ης πρόσκλησης συνολικού π/υ 9 εκατ. € υποβλήθηκαν συνολικά 35 προτάσεις για το χρονικό διάστημα από 01/11/2023-31/10/2025.

Μέχρι στιγμής έχουν εκδοθεί δύο (2) αποφάσεις ένταξης δικαιούχων:

- η αριθμ.308/78490/15-03-2024 για δέκα (10) δικαιούχους συνολικού προϋπολογισμού 1,8 εκατ. € και
- η αριθμ.437/110736/16-04-2024 για δεκαοκτώ (18) δικαιούχους συνολικού προϋπολογισμού 4,3 εκατ. €

ενώ άλλη μία απόφασης ένταξης για άλλους επτά (7) δικαιούχους.

Η χωρική κατανομή των ενταγμένων δαπανών και δικαιούχων απεικονίζεται στους συνημμένους χάρτες «Δράση 10.2.1 Γενετικοί Πόροι-Χάρτης εντάξεων» και «Δράση 10.2.1 Γενετικοί Πόροι -Χάρτης αριθμού δικαιούχων».

Μέτρο M11 - Βιολογική γεωργία:

Προγραμματισμός: 1.464 εκατ. €

Εντάξεις: 1.415 εκατ. € (96,6%)

Πληρωμές: 1.020 εκατ. € (70%) ενώ Πληρωμές μόνο 2023: 223.6 εκατ. €

Στο πλαίσιο της υπ. αριθμ. 130/5917/18-1-2017 1ης πρόσκλησης συνολικού π/υ 443 εκατ. € εντάχθηκαν 12.102 δικαιούχοι με π/υ 154,27 εκατ. €, ενώ πραγματοποιήθηκαν πληρωμές ύψους 139,6 εκατ. €.

Στο πλαίσιο της υπ. αριθμ. 539/27369/20-2-2018 2ης πρόσκλησης συνολικού π/υ 220 εκατ. € εντάχθηκαν 7.845 δικαιούχοι με π/υ 154,27 εκατ. €, ενώ πραγματοποιήθηκαν πληρωμές ύψους 139,6 εκατ. €.

Στο πλαίσιο της υπ. αριθμ. 4075/182059/31-12-2018 3ης πρόσκλησης συνολικού π/υ 120 εκατ. € εντάχθηκαν 6.821 δικαιούχοι με π/υ 128,6 εκατ. €, ενώ πραγματοποιήθηκαν πληρωμές ύψους 151,22 εκατ. €.

€.

Στο πλαίσιο της υπ. αριθμ. 1102/72525/8-4-2019 4ης πρόσκλησης συνολικού π/υ 15 εκατ. € εντάχθηκαν 375 δικαιούχοι με π/υ 14,18 εκατ. €, ενώ πραγματοποιήθηκαν πληρωμές ύψους 12,84 εκατ. €.

Στο πλαίσιο της υπ. αριθμ. 189/22614/27/1/2022 5ης πρόσκλησης συνολικού π/υ 705 εκατ. € εντάχθηκαν 57.112 δικαιούχοι με π/υ 662,37 εκατ. €, ενώ πραγματοποιήθηκαν πληρωμές ύψους 316,95 εκατ. €.

Οι εντάξεις και οι πληρωμές ανά πρόσκληση απεικονίζονται στο συνημμένο ραβδόγραμμα «M11Βιολογική – Εντάξεις και πληρωμές ανά πρόσκληση»

Η χωρική κατανομή των ενταγμένων δαπανών και δικαιούχων απεικονίζεται στους συνημμένους χάρτες «M11 Βιολογική-Χάρτης εντάξεων» και «M11 Βιολογική -Χάρτης αριθμού δικαιούχων».

Μέτρο M13 - Ενισχύσεις σε περιοχές που χαρακτηρίζονται από φυσικά ή άλλα ειδικά μειονεκτήματα:

Προγραμματισμός: 1.7994 εκατ. €

Εντάξεις: 1.882 εκατ. € (105%)

Πληρωμές: 1.836 εκατ. € (102%)

Στο πλαίσιο των προσκλήσεων των ετών 2017,2018,2019, 2020, 2021, 2022 (υπ. αρ.πρωτ.1930/55286/11-5-2016 και τροποποιήσεις έτους 2017, 1105/50416/2-4-2018 και τροποποιήσεις έτους 2018, 939/109429/16-5-2019 και τροποποίηση αυτής, 680/147274/4-6-2020 και τροποποίηση αυτής, 871/133445/20-05-2021 και τροπ. 1923/333369 / 24-11-2021 και 659/147988/31-05-2022), εντάχθηκαν 1.882 εκατ. € και πραγματοποιήθηκαν πληρωμές 1.836 εκατ. €.

Οι πληρωμές του Μέτρου 13 ολοκληρώθηκαν και αντίστοιχη Παρέμβαση Π3-71 υλοποιείται από το 2023 μέσω του ΣΣ ΚΑΠ 2023-2027.

Οι περιοχές παρέμβασης του Μέτρου απεικονίζεται στον συνημμένο χάρτη «M13 – περιοχές παρέμβασης».

Μέτρο M14 - Καλή μεταχείριση των ζώων:

Προγραμματισμός: 28,5 εκατ. €

Εντάξεις: 0 εκατ. €

Πληρωμές: 0 εκατ. €

Στο πλαίσιο της υπ. αριθμ. 3994/8-11-2023 1ης πρόσκλησης με π/υ 28,5 εκατ. € για χοιροτρόφους με εκμεταλλεύσεις ίσες ή μεγαλύτερες των 50 χοιρομητέρων, ενσταβλισμένης εκτροφής και δεσμεύσεις διетуs διάρκειας, υποβλήθηκαν 214 αιτήσεις για 52.630 χοιρομητέρες, ενώ ο εκτιμώμενος π/υ ανέρχεται σε 23 εκατ. €.

Μέτρο M16 - Συνεργασία:

Η υλοποίηση του Μέτρου M16 περιγράφεται στο κεφάλαιο B2 που ακολουθεί.

Μέτρο M17 - στήριξη για την ανάληψη κοινής δράσης με σκοπό τον μετριασμό των επιπτώσεων και

την προσαρμογή στην κλιματική αλλαγή και στήριξη για κοινές προσεγγίσεις σε περιβαλλοντικά έργα και αναπτυσσόμενες περιβαλλοντικές πρακτικές:

Προγραμματισμός: 19 εκατ. €

Στην τροποποίηση του ΠΑΑ που υποβλήθηκε τον Απρίλιου του 2024, προτάθηκε διαγραφή του M17.3, καθώς όπως προέκυψε από μελέτη, οι διαδικασίες για την ωρίμανση και υλοποίηση του είναι εξαιρετικά χρονοβόρες και ο χρόνος μέχρι 31/12/2025 δεν επαρκεί, οπότε και θα εξετασθεί η ενεργοποίησή του μέσω ΣΣ ΚΑΠ.

Μέτρο M19 - Στήριξη για τοπική ανάπτυξη μέσω του LEADER:

Προγραμματισμός: 512,5 εκατ. €

Εντάξεις: 596,2 εκατ. € (116%)

Πληρωμές: 255,4 εκατ. € (50%) ενώ Πληρωμές μόνο 2023: 64,8 €

Η υλοποίηση του Υπομέτρου 19.2 «Στήριξη υλοποίησης δράσεων των στρατηγικών Τοπικής Ανάπτυξης με Πρωτοβουλία Τοπικών Κοινοτήτων (CLLD/LEADER)», όσον αφορά νέες προσκλήσεις ανά ΟΤΔ (όχι ανειλημμένες υποχρεώσεις), περιγράφεται στους πίνακες

- «1C_NEEΣ ΠΡΟΣΚΛΗΣΕΙΣ LEADER ΔΗΜΟΣΙΑ 31_12_2023» και
- «1C_NEEΣ ΠΡΟΣΚΛΗΣΕΙΣ LEADER ΙΔΙΩΤΙΚΑ 31_12_2023» και

που επισυνάπτονται ως παραρτήματα στην Ετήσια Έκθεση.

Στο α' εξάμηνο του 2024 (έως 26-4-2024) έχουν πραγματοποιηθεί πληρωμές 19 εκατ. € στο M19.2, 446.517,53 € στο 19.3 και 2,6 εκατ. € στο M19.4 δηλαδή συνολικά 24,4 εκατ. €.

Υπομέτρο M19.2 - Υλοποίηση δράσεων της τοπικής στρατηγικής ανάπτυξης

Έχουν πραγματοποιηθεί οι παρακάτω ενέργειες:

- Σχετικά με τις συνεχιζόμενες πράξεις του Άξονα 3 και Άξονα 4 του ΠΑΑ 2007-2013 (ανειλημμένες υποχρεώσεις), οι οποίες έχουν ολοκληρωθεί έχει πραγματοποιηθεί η διαδικασία κλεισίματός τους, ενώ για αυτές που δεν έχουν ολοκληρωθεί έχει γίνει πραγματοποιηθεί η διαδικασία δημοσιονομικών διορθώσεων,
- Έχει γίνει τροποποίηση του θεσμικού πλαισίου των υπο-μέτρων 19.2 και 19.4 προκειμένου να συμπεριληφθούν προβλέψεις για τις πληγείσες περιοχές από φυσικές καταστροφές καθώς και για την περαιτέρω απλοποίηση των διαδικασιών. Έχει γίνει τροποποίηση του θεσμικού πλαισίου του υπο-μέτρου 19.3 προκειμένου να απλοποιηθούν οι διαδικασίες υλοποίησης και έχει εκδοθεί η σχετική εγκύκλιος.
- Έχουν εκδοθεί αποφάσεις επιπλέον υπερδεσμεύσεων στο πλαίσιο των νέων προσκλήσεων των ΟΤΔ.
- Έχουν δοθεί οδηγίες στις Ομάδες Τοπικής Δράσης για την εξυγίανση των τοπικών προγραμμάτων και έχει ολοκληρωθεί η εξυγίανση του μέτρου 19.
- Έχει εκδοθεί απόφαση ένταξης για καταβολή ενίσχυσης για την προετοιμασία της Τοπικής

Στρατηγικής στο πλαίσιο του ΣΣ ΚΑΠ, για το σύνολο των ΟΤΔ.

- Έχουν πραγματοποιηθεί οι απαιτούμενες ενέργειες ολοκλήρωσης διαδικασιών για την καταβολή της ενίσχυσης προς τις ΟΤΔ για την προετοιμασία της Τοπικής Στρατηγικής στο πλαίσιο του ΣΣ ΚΑΠ και έχει ξεκινήσει η διαχείριση αιτημάτων πληρωμής.

Η χωρική κατανομή των ενταγμένων δαπανών και δικαιούχων απεικονίζεται στους συνημμένους χάρτες «M19.2 LEADER-Χάρτης εντάξεων» και «M19.2 LEADER Βιολογική -Χάρτης αριθμού δικαιούχων».

Μέτρο 20 - Τεχνική Βοήθεια

Η συγχρηματοδοτούμενη τεχνική βοήθεια του ΠΑΑ για την περίοδο 2014 – 2022 ανέρχονταν στο ποσό των 50.000.000,00 € Κοινοτική Συμμετοχή που αντιστοιχούσε σε 59.731.588,11 € Δημόσια Δαπάνη, με ποσοστό συγχρηματοδότησης 95% μόνο για τα δύο πρώτα έτη εφαρμογής του (άρθρο 59. παρ. 4. ζ).

Στο πλαίσιο ωστόσο της 9ης τροποποίησης του ΠΑΑ, προστέθηκαν από το Εργαλείο Ανάκαμψης (EURI) επιπλέον πόροι 4.286.356 € Κοινοτικής Συμμετοχής που αντιστοιχούν σε 4.286.356 € Δημόσιας Δαπάνης και ποσοστό συγχρηματοδότησης 100%.

Με βάση τα παραπάνω και σύμφωνα με την έκδοση 12.1 του ΠΑΑ που εγκρίθηκε στις 19/04/2022, τα συνολικά χρηματοδοτικά στοιχεία της Τεχνικής Βοήθειας - Μέτρο 20 (με συνολικό ποσοστό συγχρηματοδότησης 85%) αναλύονται ως ακολούθως:

- Κοινοτική Συμμετοχή: 54.286.356 € (εκ των οποίων 4.286.356 € EURI)
- Δημόσια Δαπάνη: 64.017.944,11 € (εκ των οποίων 4.286.356 € EURI)

Συνολικά στο πλαίσιο της συγχρηματοδοτούμενης Τεχνικής Βοήθειας έχουν ενταχθεί μέχρι σήμερα 156 έργα, συνολικής Δημόσιας Δαπάνης 81.599.982,69 €, δηλαδή ποσοστό 127% περίπου επί της συνολικής Δημόσιας Δαπάνης του Μέτρου 20 του προγράμματος.

Οι επιλέξιμες ενέργειες που εντάσσονται στο πρόγραμμα της Τεχνικής Βοήθειας προσδιορίζονται και εξειδικεύονται στο παράρτημα της αρ. πρωτ. 23451/ΕΥΣΣΑ 493 (ΦΕΚ 677/3.3.2017, τ. Β) απόφασης του Υφυπουργού Οικονομίας, Ανάπτυξης και Τουρισμού.

Η υλοποίηση του Υπομέτρου 20.1 του ΠΑΑ 2014-2022, για κάθε πράξη (έργο) Τεχνικής Βοήθειας, περιγράφεται στον συγκεντρωτικό πίνακα:

«ΜΕΤΡΟ 20.1-ΠΙΝΑΚΑΣ ΕΡΓΩΝ ΤΕΧΝΙΚΗΣ ΒΟΗΘΕΙΑΣ»,

που επισυνάπτεται ως παράρτημα στην Ετήσια Έκθεση.

Μέτρο M21 - Έκτακτη προσωρινή στήριξη στους γεωργούς των τομέων που πλήττονται ιδιαίτερα από τις επιπτώσεις της πανδημίας COVID-19:

Προγραμματισμός: 125,2 εκατ. €

Εντάξεις: 126,3 εκατ. € (101%)

Πληρωμές: 125,2 εκατ. € (100%) ενώ Πληρωμές μόνο 2023: 0 εκατ. €

Στο πλαίσιο της υπ. αριθμ. 3066/13-11-2020 πρόσκλησης π/υ 126 εκατ. €, εντάχθηκαν 143.650 δικαιούχοι

για 126,3 εκατ. € και πραγματοποιήθηκαν πληρωμές ύψους 125,2 εκατ. €.

Μέτρο M22 - Έκτακτη προσωρινή στήριξη σε γεωργούς και ΜΜΕ που πλήττονται ιδιαίτερα από τις επιπτώσεις της ρωσικής εισβολής στην Ουκρανία:

Προγραμματισμός: 97,4 εκατ. €

Εντάξεις: 97,2 εκατ. € (99 %)

Πληρωμές: 92 εκατ. € (94%) ενώ Πληρωμές μόνο 2023: 92 εκατ. €

Στο πλαίσιο της υπ. αριθμ. 3540 / 15/12/2022 1ης πρόσκλησης π/υ 89 εκατ. €, εντάχθηκαν 69.161 δικαιούχοι για 93,9 εκατ. € και πραγματοποιήθηκαν πληρωμές ύψους 92 εκατ. €.

Στο πλαίσιο της υπ. αριθμ. 923/15-3-2023 2ης πρόσκλησης π/υ 4,1 εκατ. €, εντάχθηκαν 2.848 δικαιούχοι για 3,3 εκατ. €.

B2. ΑΝΑΛΥΤΙΚΗ ΠΟΡΕΙΑ ΜΕΤΡΩΝ ΜΕ ΧΑΜΗΛΟ ΡΥΘΜΟ ΥΛΟΠΟΙΗΣΗΣ (μέχρι Μάιο 2024)

Στη συνέχεια, περιγράφεται η υφιστάμενη πορεία υλοποίησης μέτρων που παρουσιάζουν χαμηλό ρυθμό υλοποίησης.

Υπομέτρο M02.1 - Χρήση συμβουλευτικών υπηρεσιών:

Υλοποίηση κατά την περίοδο 2014-2023:

Προγραμματισμός: 83 εκατ. €

Εντάξεις: 89,1 εκατ. € (107%)

Πληρωμές: 0 εκατ. €

Στο πλαίσιο της υπ. αριθμ. 874/28-3-2022 πρόσκλησης εντάχθηκαν 93 πράξεις 89,1 εκατ. € (107% του προγραμματισμένου π/υ) από 82 διαφορετικούς δικαιούχους Φορείς Παροχής Γεωργικών Συμβουλών. Το εγκεκριμένο φυσικό αντικείμενο περιλαμβάνει 120.931 συμβουλευτικές υπηρεσίες σε 67.477 ωφελούμενους γεωργούς. Δεν πραγματοποιήθηκαν πληρωμές.

Η κατανομή των ενταγμένων πράξεων, του προϋπολογισμού τους, των δυνητικών ωφελούμενων και των εκτιμώμενων συμβουλών στις 13 περιφέρειες της Ελλάδας, απεικονίζεται στον συνημμένο πίνακα «M02.1- Περιφερειακή Κατανομή», από τον οποίο προκύπτει πως οι πέντε Περιφέρειες Κεντρικής Μακεδονίας, Ανατολικής Μακεδονίας και Θράκης, Κρήτης, Πελοποννήσου και Θεσσαλίας υπερέχουν και καταλαμβάνουν τα 2/3 των ενταγμένων πράξεων.

Υλοποίηση μέχρι Μάιο 2024:

η συνολική δημόσια δαπάνη των ενταγμένων πράξεων ανήλθε σε 90,5 εκατ. € (109%). Εντάχθηκαν 94 πράξεις από 83 διαφορετικούς δικαιούχους Φορείς Παροχής Γεωργικών Συμβουλών. Το εγκεκριμένο φυσικό αντικείμενο περιλαμβάνει 122.625 συμβουλευτικές υπηρεσίες σε 69.171 ωφελούμενους γεωργούς.

Από την αρχή του 2024 υποβλήθηκαν 42 αιτήσεις πληρωμής συνολικού ποσού 5,7 εκατ. €, εκ των οποίων εκκαθαρίστηκαν 8 συνολικού ποσού 1 εκατ. €, ενώ άλλες 4 αιτήσεις είναι υπό εκκαθάριση. Έως τις 10/05/2024, καταχωρίστηκαν στο πληροφοριακό σύστημα 45.477 ωφελούμενοι και 31.652 συμβουλές.

Υπομέτρο M02.3 - Στήριξη για την εκπαίδευση συμβούλων

Στην τροποποίηση του ΠΑΑ που υποβλήθηκε τον Απρίλιο 2024, προτάθηκε η διαγραφή του καθώς η αρχική κατάρτιση των συμβούλων που συμμετέχουν στο μητρώο του ΕΛΓΟ-ΔΗΜΗΤΡΑ έχει γίνει πρόσφατα.

Μέτρο M03.1 - στήριξη για νέες συμμετοχές σε συστήματα ποιότητας

Προγραμματισμός: 68,3 εκατ. €

Στο πλαίσιο της υπ. αριθμ. 5660/3-11-2020 **1ης πρόσκλησης**, για τη Δράση 3.1.1 - Στήριξη για νέα συμμετοχή σε συστήματα ποιότητας, π/υ 25 εκατ. €, εντάχθηκαν 6.390 δικαιούχοι με συνολική δημόσια δαπάνη 6,5 εκατ. €. Αναμένονται πληρωμές εντός του 2024. Αφορά δαπάνες πιστοποίησης για το σύστημα της Βιολογικής Παραγωγής των δικαιούχων του υπομέτρου M11.1-Ενισχύσεις για τη μετατροπή σε βιολογικές πρακτικές και μεθόδους βιολογικής γεωργίας. Τροποποιήθηκε η απόφαση ένταξης και οι δικαιούχοι είναι πλέον 5.828 με η συνολική δημόσια δαπάνη ανέρχεται σε 5,96 εκατ. €. Μέχρι 10/05/2024, έχουν καταβληθεί ενισχύσεις ύψους 44.363 €.

Εντός του 2023 επίσης, εκδόθηκε η υπ' αριθμ. 3549/27-9-2023 **2η πρόσκληση**, για τη Δράση 3.1.2 - Στήριξη για νέα συμμετοχή σε εθνικά συστήματα ποιότητας, με π/υ 40 εκατ. € και καταληκτική ημερομηνία 31/10/2023, στο πλαίσιο της οποίας υποβλήθηκαν συνολικά 59 αιτήσεις με συνολικό αιτούμενο π/υ 14,2 εκατ. €. Καλύπτει δαπάνες πιστοποίησης του συστήματος ποιότητας AGRO 2, με πεδίο πιστοποίησης το βαμβάκι. Το αμέσως επόμενο διάστημα θα ξεκινήσει η αξιολόγηση των αιτήσεων στήριξης στο Πληροφοριακό Σύστημα Κρατικών Ενισχύσεων (ΠΣΚΕ) και μετά την ολοκλήρωση αυτού, αναμένεται η ένταξη των δικαιούχων.

Η χωρική κατανομή των ενταγμένων δαπανών και δικαιούχων απεικονίζεται στους συνημμένους χάρτες «M03.1-Χάρτης εντάξεων» και «M03.1-Χάρτης αριθμού δικαιούχων».

Μέτρο M16 - Συνεργασία:

Προγραμματισμός: 66,7 εκατ. €

Πληρωμές: 1,84 εκατ. € (3%) ενώ Πληρωμές μόνο 2023: 30.000 €

Στο πλαίσιο της υπ' αριθμ. 4267/24-5-2018 πρόσκλησης, ολοκληρώθηκε η αξιολόγηση των αιτήσεων στο σύνολο της χώρας και έχουν ενταχθεί 316 έργα με συνολικό προϋπολογισμό 58,5 εκατ. €. Επισημαίνεται ότι στη Δράση 1 του Μέτρου 16, η οποία αφορούσε στη σύσταση των επιχειρησιακών ομάδων, δημιουργήθηκαν 368 επιχειρησιακές ομάδες και από αυτές συνεχίζουν στη Δράση 2 που αφορά στην υλοποίηση των έργων οι 316.

Οι σημαντικότερες ενέργειες που έχουν πραγματοποιηθεί από το Δεκέμβριο του 2023 μέχρι και τον Μάιο του 2024 συνοψίζονται στα παρακάτω:

2. Εκδόθηκε η αρ. πρωτ. 2520/22.12.2023 (8η) Τροποποίηση της υπ. αρ. 3886/11.05.2018 απόφασης του Υπουργού Αγροτικής Ανάπτυξης και Τροφίμων «Λεπτομέρειες εφαρμογής των Υπομέτρων 16.1-16.2

και 16.1-16.5 του Προγράμματος Αγροτικής Ανάπτυξης (ΠΑΑ) 2014-2020»

3. Εκδόθηκε η αρ. πρωτ. 677/19.03.2024 Εγκύκλιος σχετικά με τη διαδικασία των τροποποιήσεων πράξεων στη Δράση 2 των Υπομέτρων 16.1-16.2 και 16.1-16.5 σε αντικατάσταση της αρ. πρωτ. 224/30.01.2023 εγκυκλίου.

4. Εκδόθηκαν αποφάσεις διάθεσης πίστωσης της ΕΥΕ ΠΑΑ και ορισμένων περιφερειών.

9. Υποβλήθηκαν και αξιολογήθηκαν 166 εκατόν εξήντα έξι (166) τροποποιήσεις.

10. Δημιουργήθηκαν επικαιροποιημένα υποδείγματα για το αίτημα πληρωμής και επιπρόσθετες οδηγίες συμπλήρωσης της αίτησης πληρωμής στο ΠΣΚΕ.

11. Έχουν υποβληθεί εκατόν πενήντα (150) αιτήματα πληρωμής, εκ των οποίων για τα 63 έχει ολοκληρωθεί η διαδικασία αξιολόγησης, συνολικού προϋπολογισμού 705.162,66 €.

Περισσότερες πληροφορίες για τις επιχειρησιακές ομάδες είναι διαθέσιμες στην πλατφόρμα <https://cooperation.agrotikianaptixi.gr/> η οποία περιλαμβάνει χάρτη των έργων και των μελών, αναλυτικά στοιχεία για τα έργα, τους συντονιστές και τα μέλη των επιχειρησιακών ομάδων.

Μέτρο Μ05 - Αποκατάσταση του δυναμικού γεωργικής παραγωγής που έχει πληγεί από φυσικές καταστροφές και καταστροφικά συμβάντα, και ανάληψη κατάλληλων προληπτικών δράσεων:

Προγραμματισμός: 79,9 εκατ. €

Εντάξεις: 40,3 εκατ. € (50%)

Πληρωμές: 5,5 εκατ. € (7%) ενώ Πληρωμές μόνο 2023: 2,3 εκατ. €

Μέχρι τον Μάιο του 2024 πραγματοποιήθηκαν οι παρακάτω ενέργειες:

Δράση 5.1.1-Επενδύσεις σε προληπτικές δράσεις που αποσκοπούν στη μείωση των επιπτώσεων στο φυτικό κεφάλαιο

1η Πρόσκληση 5.1.1 (αντιχαλαζικά):

Στο πλαίσιο της υπ' αριθμ. 4882/11-4-2018 πρόσκλησης π/υ 12,5 εκατ. € εντάχθηκαν 396 πράξεις συνολικής δημόσια δαπάνης 6,0 εκατ. € και πραγματοποιήθηκαν πληρωμές 3,5 εκατ. €. Στις 16-1-2023 ολοκληρώθηκε η διάρκεια υλοποίησης πράξεων από τους δικαιούχους επενδυτές.

2η Πρόσκληση 5.1.1 (αντιχαλαζικά):

Στο πλαίσιο της 2ης πρόσκλησης π/υ 15 εκατ. € εντάχθηκαν 1.099 πράξεις συνολικής δημόσια δαπάνης 28,5 εκατ. € και πραγματοποιήθηκαν πληρωμές 2 εκατ. €.

Η χωρική κατανομή των ενταγμένων δαπανών και δικαιούχων απεικονίζεται στους συνημμένους χάρτες «5.1.1 Αντιχαλαζικά-Χάρτης εντάξεων» και «5.1.1 Αντιχαλαζικά -Χάρτης αριθμού δικαιούχων».

Δράση 5.1.2- Επενδύσεις πρόληψης και προστασίας του ζωικού κεφαλαίου από μεταδοτικές ασθένειες και φυσικές καταστροφές

1η Πρόσκληση 5.1.2 (πανώλη)

Στο πλαίσιο της υπ. αριθ. 631/121828/25-4-2023 εντάχθηκαν 98 έργα 5,81 εκατ. € (83% του προγραμματισμένου π/υ των 7 εκατ. €) και έχουν ξεκινήσει να συγκροτούνται επιτροπές παρακολούθησης στις κατά τόπους περιφέρειες ή/και περιφερειακές ενότητες

Η χωρική κατανομή των ενταγμένων δαπανών και δικαιούχων απεικονίζεται στους συνημμένους χάρτες «5.1.2 Πανώλη-Χάρτης εντάξεων» και «5.1.2 Πανώλη -Χάρτης αριθμού δικαιούχων».

Υπομέτρο 5.2 (Επενδύσεις αποκατάστασης των ζημιών)

Στο πλαίσιο της υπ' αριθμ. 611/04-03-2024 πρόσκλησης με ενδιάμεσο φορέα διαχείρισης των ΕΛΓΑ, είναι σε εξέλιξη η υποβολή αιτήσεων στήριξης, από τους πληγέντες κτηνοτρόφους και μελισσοκόμους στις περιοχές που επλήγησαν από την κακοκαιρία Daniel και τις καλοκαιρινές πυρκαγιές του 2023. Επίσης με την 1η τροποποίηση αυτής, χορηγήθηκε τρίμηνη παράταση για την υποβολή αιτήσεων μέχρι 31-07-2024.

Μέτρο M07 - στήριξη για επενδύσεις στη δημιουργία και την ανάπτυξη μη γεωργικών δραστηριοτήτων:

Προγραμματισμός: 112,5 εκατ. €

Εντάξεις: 74,5 εκατ. € (66%)

Πληρωμές: 64,5 εκατ. € (57%) ενώ Πληρωμές μόνο 2023: 0,22 εκατ. €

Υπομέτρο 7.1 - Εκπόνηση θεματικών σχεδίων διαχείρισης για τον τομέα της γεωργίας σε προστατευόμενες περιοχές

Για το υπομέτρο 7.1 έχουν εκδοθεί δύο προσκλήσεις στα τέλη του 2019 και 2020 συνολικού προϋπολογισμού 294.257 €.

Με την 1η πρόσκληση, στις 20/11/2019, εντάχθηκαν δύο προτάσεις με δικαιούχο την Περιφέρεια Ανατολικής Μακεδονίας – Θράκης, για τις Ομάδες Επιλέξιμων Περιοχών 1 και 2.

Με την 2η Πρόσκληση, στις 04/12/2020, εντάχθηκαν τρεις προτάσεις, εκ των οποίων δύο από την Περιφέρεια Δυτικής Ελλάδας, για τις Ομάδες Επιλέξιμων Περιοχών 8 και 9 και μία από την Περιφέρεια Κρήτης για την Ομάδα 10, με συνολική αιτούμενη Δημόσια Δαπάνη 120.541 €.

Από τις 3 Περιφέρειες που είχαν ενταχθεί στο υπομέτρο και είχαν προκηρύξει δημόσιο διαγωνισμό για την εκπόνηση των θεματικών Σχεδίων Διαχείρισης, οι Περιφέρειες Κρήτης και Αν. Μακεδονίας & Θράκης, έχουν ολοκληρώσει το έργο και έχουν αποπληρωθεί, ενώ στην Περιφέρεια Δυτικής Ελλάδας έχει καταβληθεί η ενίσχυση για το πρώτο αίτημα πληρωμής.

Ο συνολικός προϋπολογισμός των εντάξεων ανέρχεται σε 295.210 € και μέχρι σήμερα έχουν πραγματοποιηθεί πληρωμές ύψους 218.726 €.

Υπομέτρο 7.3 – Ανάπτυξη ευρυζωνικών υποδομών στις αγροτικές περιοχές

Το έργο Υποδομές Υπερυψηλής Ευρυζωνικότητας – ULTRAFast BROADBAND (UFBB)"από τη φύση του ως έργο κατασκευής και παραχώρησης αλλά και λόγω των παραγόντων συγχρηματοδότησης (έγκριση ΣΔΙΤ, Καθεστώς Ενίσχυσης, χαρτογράφησης υφιστάμενων υποδομών, Φάκελος Μεγάλου έργου,

συγχρηματοδότηση από διαφορετικά ταμεία / προγράμματα, ανταγωνιστικός διάλογος ως μέθοδο προκήρυξης διεθνούς διαγωνισμού, γνωμοδοτήσεις Ελεγκτικού Συνεδρίου) παρουσιάζει μια πολυπλοκότητα τόσο τεχνικά όσο και διοικητικά / διαχειριστικά, που οδήγησε σε αναπόφευκτες καθυστερήσεις έναρξης προκειμένου να ικανοποιηθούν όλες οι απαιτήσεις των επιμέρους εμπλεκόμενων.

Ειδικά η επιλογή της μεθόδου του Ανταγωνιστικού Διαλόγου για τη διενέργεια του Διεθνούς Διαγωνισμού ήταν απαραίτητη λόγω του μεγάλου εύρους κάλυψης και της NGA τεχνολογίας του έργου, καθότι συζητήθηκαν εκτενώς όλες οι πλευρές του έργου και δόθηκε σημαντική ανατροφοδότηση από τους ενδιαφερόμενους υποψηφίους, η οποία οδήγησε και σε αλλαγές σε τεχνικές, οικονομικές και γενικότερα συμβατικές απαιτήσεις. Η διαδικασία αυτή αν και επωφελής για το έργο αποδείχθηκε αρκετά χρονοβόρα. Συνέπεια όλων των ανωτέρω ήταν το αρχικό χρονοδιάγραμμα να μετακινηθεί κατά 3 περίπου χρόνια, με αποτέλεσμα η φάση κατασκευής να ολοκληρώνεται στην επόμενη Προγραμματική Περίοδο, 2021-2027.

Προγραμματισμένη ολοκλήρωση της περιόδου εργασιών είναι ο Φεβρουάριος του 2027 (χωρίς να λαμβάνονται υπόψη τυχόν καθυστερήσεις λόγω απρόβλεπτων γεγονότων, καιρικών φαινομένων, αδειοδοτήσεων κλπ) και στη συνέχεια θα ξεκινήσει η περίοδος παροχής υπηρεσιών με προγραμματισμένη διάρκεια τα 23 έτη, ήτοι τουλάχιστον μέχρι το 2050.

Ωστόσο, καθώς η παροχή υπηρεσίας προβλέπεται να μπορεί να γίνει και σταδιακά, ανά περιοχή που καλύπτεται από οπτική ίνα, η προσφορά της υπηρεσίας υπερυψηλής ταχύτητας θα ξεκινήσει πριν το 2027, ενδεχομένως και στο τέλος του 2024, χωρίς να μεταβάλλεται η υποχρέωση των 23 ετών από τη λήξη της περιόδου εργασιών.

Ο συνολικός προϋπολογισμός της Δημόσιας Δαπάνης των Συμβάσεων διαμορφώθηκε μετά την διαγωνιστική διαδικασία στα 249 εκατ. Ευρώ. Υπογράφηκαν οι Συμβάσεις Σύμπραξης για τα LOT 1,3 και 7 και ξεκίνησε η υλοποίηση του φυσικού αντικείμενου, ενώ αναμένεται η Υπογραφή Συμβάσεων για τα LOT 2,4,5 και 6 εντός του 2024. Ένα μήνα μετά την υπογραφή των πρώτων Συμβάσεων Σύμπραξης (για LOT 1,3 και 7) δόθηκε προκαταβολή ύψους 30% της ΔΔ των τριών LOT που αφορούσαν οι συμβάσεις, δηλαδή περίπου 39 εκ. €, από το ΕΠΑΝΕΚ 2014-2020. Από αυτά στο ΕΠΑΝΕΚ έχουν δηλωθεί τα 7 εκ. € που αντιστοιχούν στις περιοχές που θα καλυφθούν μέχρι το 2025, ως ΦΑΣΗ Α' τμηματοποιημένης πράξης.

Οι περιοχές που θα χρηματοδοτηθούν από το ΠΑΑ μέχρι το 2025, υπολογίζεται ότι θα είναι οι περιοχές των Περιφερειακών Ενοτήτων Έβρου και Ξάνθης οι οποίες ανήκουν στο LOT 1 που συμβασιοποιήθηκε στις 12/6/2023. Κατ' αντιστοιχία ο εκτιμώμενος προϋπολογισμός Δημόσιας Δαπάνης ΠΑΑ εκτιμάται στα 6,6 εκ. €. Με προγραμματισμένη την υλοποίηση του 30% του κάθε τμήματος μέχρι τον Δεκέμβριο του 2024, η παραπάνω πρόβλεψη εκτιμάται ως ρεαλιστική και επιτεύξιμη τόσο ως προς την κάλυψη των περιοχών όσο και ως προς την πραγματοποίηση των δαπανών. Η επιλογή των περιοχών και του ποσού χρηματοδότησης έγινε με αυτό το σκεπτικό, ώστε να αποφευχθεί η πιθανότητα μη απορρόφησης πόρων ΠΑΑ που θα μπορούσαν να έχουν χρησιμοποιηθεί σε άλλες παρεμβάσεις. Τα υπόλοιπα χρήματα δημόσιας δαπάνης (249 -13,6 = 235,4 εκ. ευρώ) έχουν προϋπολογιστεί και εξειδικευτεί στο Πρόγραμμα «Ψηφιακός Μετασχηματισμός» της περιόδου 2021-2027, στον άξονα 2 όπου σε κάθε περίπτωση αφορά προϋπολογισμό 300 εκ. €. Επιπλέον υπάρχει ήδη ένταξη 237 εκ. € (με πρόβλεψη και για Σύμβουλο Τεχνικής υποστήριξης) η οποία καλύπτει το υπόλοιπο της χρηματοδότησης. Επιπλέον η σχετική Πρόσκληση προβλέπει δυνατότητα ένταξης μέχρι 120% δηλαδή άλλα 47 εκ. Συνεπώς, σε κάθε περίπτωση, το Πρόγραμμα «Ψηφιακός Μετασχηματισμός» είναι σε θέση να καλύψει ακόμα και το σύνολο του έργου αν χρειαστεί, εξασφαλίζοντας την κάλυψη όλων των περιοχών που αποτελούν το πεδίο παρέμβασης του έργου.

Οι ωφελούμενοι οικισμοί απεικονίζεται στον συνημμένο χάρτη «Μ07.3 Ωφελούμενοι Οικισμοί».

Μέτρο M08 - Επενδύσεις στην ανάπτυξη δασικών περιοχών και στη βελτίωση της βιωσιμότητας των δασών:

Προγραμματισμός: 157,3 εκατ. €

Εντάξεις: 172,1 εκατ. € (91%)

Πληρωμές: 54,4 εκατ. € (32%) ενώ Πληρωμές μόνο 2023: 3,4 εκατ. €

Υπομέτρο 8.1 – Δάσωση

Έχουν ξεκινήσει οι πληρωμές για το έτος εφαρμογής 2022, καθώς τα τεχνικά προβλήματα επικοινωνίας μεταξύ της ΕΑΕ 2022 και του πληροφοριακού συστήματος που υποστηρίζει την υλοποίηση του υπομέτρου επιλύθηκαν. Θα ακολουθήσουν και οι πληρωμές για το έτος εφαρμογής 2023.

Υπομέτρο 8.3 – Πρόληψη ζημιών σε δάση:

Εντάξεις 68,2 εκατ. €, Πληρωμές 6.649.345,64 €

Στο πλαίσιο της **1ης πρόσκλησης** π/υ 53 εκατ. €, που εκδόθηκε τον Οκτώβριο του 2019 και έληξε τον Απρίλιο του 2020, έχουν υλοποιηθεί τα παρακάτω:

- Δράση 8.3.1: με βάση και την 5η τροποποίηση της απόφασης ένταξης με αριθμ. ΥΠΕΝ/ΔΠΔ/48307/3447/01-05-2024, **από τα 76 έργα της δράσης**, τα 26 έχουν νομική δέσμευση, τα 17 αίτημα πληρωμής εκ των οποίων τα 14 έχουν εγκριθεί, τα 5 βρίσκονται σε διαγωνιστική διαδικασία, 1 έχει λάβει έγκριση διακήρυξης και είναι προς δημοπράτηση, ενώ για τα 27 έχει γίνει ανάκληση της απόφασης ένταξης. Ο συνολικός π/υ για τα 49 έργα που έχουν νομική δέσμευση είναι 21.293.312,25 €.
- Δράση 8.3.2 : με βάση και την 3η τροποποίηση της απόφασης ένταξης με αριθμ. ΥΠΕΝ/ΔΠΔ/37009/2621/10-04-2024, **από τα 5 έργα της δράσης**, τα 3 έχουν εγκεκριμένο αίτημα πληρωμής, το 1 βρίσκεται σε διαγωνιστική διαδικασία, ενώ για το 1 έχει γίνει ανάκληση της απόφασης ένταξης. Ο συνολικός π/υ για τα 3 έργα που έχουν νομική δέσμευση είναι 1.817.120,38 €
- Δράση 8.3.3: με βάση και την 5η τροποποίηση της απόφασης ένταξης με αριθμ. ΥΠΕΝ/ΔΔΕΥ/57689/2070/30-05-2024, **από τα 15 έργα της δράσης**, τα 3 έχουν νομική δέσμευση, τα 8 εγκεκριμένο αίτημα πληρωμής, ενώ για τα 4 έχει γίνει ανάκληση της απόφασης ένταξης. Ο συνολικός π/υ για τα 11 έργα που έχουν νομική δέσμευση είναι 25.406.793,11 €.

Στο πλαίσιο της υπ. αριθμ. 93452/5710/12-9-2023 **2ης πρόσκλησης** π/υ 31,5 εκατ. €, που έληξε τον Οκτώβριο του 2023, έχουν εγκριθεί 44 έργα π/υ 37 εκατ. €.

Υπομέτρο 8.4 – Αποκατάσταση ζημιών σε δάση:

Εντάξεις 11,5 εκατ. €, Πληρωμές 829.448,29 €

Στο πλαίσιο της πρόσκλησης π/υ 75 εκατ. €, που εκδόθηκε τον Οκτώβριο του 2019 και έληξε τον Απρίλιο του 2020, έχουν υλοποιηθεί τα παρακάτω:

Δράση 8.4.1: με βάση και την 4η τροποποίηση της απόφασης ένταξης με αριθμ. ΥΠΕΝ/ΔΔΕΥ/34011/1221/01-04-2024, **από τα 14 έργα της δράσης**, τα 3 έχουν νομική δέσμευση, τα 4 αίτημα πληρωμής εκ των οποίων 3 έχουν εγκριθεί, ενώ για τα 7 έχει γίνει ανάκληση της απόφασης ένταξης.

Ο συνολικός π/υ για τα 7 έργα που έχουν νομική δέσμευση είναι 7.220.955,08 €.

Δράση 8.4.3: με βάση και την τελευταία τροποποίηση της απόφασης ένταξης με αριθμ. ΥΠΕΝ/ΔΔΕΥ/117732/3901/15-11-2023, **από τα 6 έργα της δράσης**, τα 2 έχουν προέγκριση, τα 2 αίτημα πληρωμής, ενώ για τα υπόλοιπα 2 έχει γίνει ανάκληση της απόφασης ένταξης. Ο συνολικός π/υ για τα 2 έργα που έχουν νομική δέσμευση είναι 417.880,00 €.

Τεκμηρίωση Χαμηλού Ρυθμού Υλοποίησης Έργων ΠΑΑ

Ο χαμηλός ρυθμός υλοποίησης των Υπομέτρων 8.3 και 8.4 οφείλεται σε μεγάλο ποσοστό στο γεγονός ότι δεν έχει βελτιωθεί η κατάσταση στις Δασικές Υπηρεσίες από άποψης στελέχωσης, λαμβάνοντας υπόψη ότι το θέμα της ελλιπούς στελέχωσης έχει πολλαπλά τεθεί, ανεξάρτητα από το ειδικό γνωσιακό αντικείμενο που απαιτεί το ΠΑΑ.

Παράλληλα, εξακολουθεί να διαπιστώνεται δυσκολία στις Δασικές Υπηρεσίες σε σχέση με τη χρήση της εκάστοτε πλατφόρμας που απαιτεί η υλοποίηση των έργων του ΠΑΑ (ΚΗΜΔΗΣ, ΕΣΗΔΗΣ, ΟΠΣΑΑ) και η εξοικείωση με τις διαγωνιστικές διαδικασίες είναι χαμηλή.

Μέτρα που λήφθηκαν για την επιτάχυνση των διαδικασιών υλοποίησης

Εκτός από τη συνεχή επικοινωνία και υπενθύμιση στους δικαιούχους των υποχρεώσεων που έχουν αναλάβει μέσω της ένταξης των έργων χωρικής τους αρμοδιότητας στο ΠΑΑ, τόσο για τα νέα όσο και για τα συνεχιζόμενα έργα, έχουν δοθεί – όπου αυτό είναι εφικτό και σύμφωνα με το τιθέμενο χρονοδιάγραμμα του ΠΑΑ- έγκαιρα, οι δέουσες παρατάσεις. Εξαντλήθηκε κάθε χρονικό περιθώριο για παράταση με γνώμονα τη δυνατότητα ολοκλήρωσης του φυσικού αντικείμενου, ώστε να αποφευχθούν περαιτέρω απεντάξεις.

Για τις δράσεις 8.3.1, 8.3.3 και 8.4.1 η τρέχουσα προθεσμία για την ανάληψη νομικής δέσμευσης είναι η 31η Ιουλίου 2024.

Παράλληλα, το ΥΠΕΝ συμμετείχε σε δύο προγράμματα κινητικότητας ώστε να ενισχυθεί η στελέχωση των Υπηρεσιών, προκειμένου να επιταχυνθούν οι σχετικές διαδικασίες υλοποίησης, τα οποία δυστυχώς δεν οδήγησαν σε ουσιαστικά αποτελέσματα.

Υπήρξε επίσης κινητοποίηση του ΥΠΕΝ ως προς τις απαιτούμενες ενέργειες για την τοποθέτηση των επιτυχόντων της προκήρυξης 2ΓΒ/2024 του ΑΣΕΠ, ήδη από το στάδιο των προσωρινών αποτελεσμάτων, προκειμένου να μην υπάρξουν άλλες επιπλέον χρονικές καθυστερήσεις. Στο προσεχές μέλλον αναμένονται οι τοποθετήσεις νέου προσωπικού.

Αντίστοιχη ενέργεια έχει δρομολογηθεί και με την επερχόμενη δημοσιοποίηση των προσωρινών αποτελεσμάτων της προκήρυξης 3ΓΒ/2024 του ΑΣΕΠ.

Γ. ΠΟΡΕΙΑ ΥΛΟΠΟΙΗΣΗΣ ΧΡΗΜΑΤΟΔΟΤΙΚΩΝ ΕΡΓΑΛΕΙΩΝ

Χρηματοδοτικά Εργαλεία

Στο πλαίσιο του ΠΑΑ υλοποιούνται τα παρακάτω δύο (2) Χρηματοδοτικά Εργαλεία (ΧΕ):

2.1 Το «Ταμείο Εγγυήσεων Αγροτικής Ανάπτυξης» (ΤΕΑΑ), με διαχειριστή το Ευρωπαϊκό Ταμείο Επενδύσεων (ΕΤαΕ) και συνολικό προϋπολογισμό 80.000.000 €, για τις Δράσεις 4.1.4. και 4.2.4. του ΠΑΑ.

Στις 12-04-2023 υπεγράφη η 2η τροποποίηση της υπ. αρ. 3750/21-11-2019 απόφασης Συγκρότησης Επενδυτικής Επιτροπής του Ταμείου Εγγυήσεων Αγροτικής Ανάπτυξης» (ΤΕΑΑ) με αρ. πρωτ.785/12-04-2023 (ΦΕΚ 2789/Β/2023) η οποία αφορά στην αύξηση των μελών από τρία σε πέντε, στην αναδιάρθρωση των Ειδικών Υπηρεσιών ΠΑΑ και στην αλλαγή των μελών στην σύσταση του διοικητικού συμβουλίου του ΟΠΕΚΕΠΕ.

Στις 12-9-2023 συνεδρίασε η Επενδυτική Επιτροπή του Ταμείου Εγγυήσεων Αγροτικής Ανάπτυξης η οποία, σύμφωνα με το πρακτικό, αποφάσισε την παράταση της περιόδου επιλεξιμότητας για τις δραστηριότητες του χρηματοδοτικού εργαλείου έως τις 31-12-2025, την παράταση της περιόδου επιλεξιμότητας για τα δάνεια λόγω COVID-19 έως τις 30-06-2024 καθώς και την τροποποίηση των κριτηρίων για την χορήγηση των εν λόγω δανείων.

Στις 28-9-2023 συνεδρίασε η Επενδυτική Επιτροπή του Ταμείου Εγγυήσεων Αγροτικής Ανάπτυξης η οποία ,σύμφωνα με το Πρακτικό, αποφάσισε εφαρμογή επιδότησης επιτοκίου μέχρι 5% για 5 χρόνια.

Στις 05-10-2023 υπεγράφη η 3η τροποποίηση της υπ. αρ. 3750/21-11-2019 Συγκρότησης Επενδυτικής Επιτροπής του Ταμείου Εγγυήσεων Αγροτικής Ανάπτυξης» (ΤΕΑΑ) με αρ. πρωτ.1843/05-10-2023 (ΦΕΚ 6058/Β/2023) με την οποία τροποποιείται η συγκρότηση λόγω αντικατάστασης του αναπληρωτή του Προέδρου του ΟΠΕΚΕΠΕ.

Το ΤΕΑΑ έχει παράσχει συνολικά 618 δάνεια σε 596 τελικούς αποδέκτες, εκ των οποίων οι 112 τελικοί αποδέκτες έλαβαν 119 δάνεια εντός του έτους 2023. Επίσης, το συνολικό ύψος των δανείων που εκταμιεύθηκαν από τελικούς αποδέκτες ανήλθε συνολικά σε 40.929.213 € και για το έτος 2023 σε 12.496.727 €.

2.2 Το «Ταμείο Μικρών Δανείων Αγροτικής Επιχειρηματικότητας» (ΤαΜιΔΑΕ), με διαχειριστή την Ελληνική Αναπτυξιακή Τράπεζα (ΕΑΤ) και συνολικό προϋπολογισμό 61.500.000 €, για τις Δράσεις 4.1.4. και 4.2.4. του ΠΑΑ.

Στις 12-01-2023 συνεδρίασε η Επενδυτική Επιτροπή του «Ταμείου Μικρών Δανείων Αγροτικής Επιχειρηματικότητας» (ΤαΜιΔΑΕ),στην οποία, σύμφωνα με το πρακτικό, αποφασίστηκε η τροποποίηση της Πρόσκλησης Εκδήλωσης Ενδιαφέροντος προς τους ΕΧΟ ως προς το Παράρτημα ΙΙ, και η τροποποίηση της Επιχειρησιακής Συμφωνίας μεταξύ ΕΑΤ και ΕΧΟ και αποκλειστικά στα σημεία που αφορούν διαδικασία υποβολής αίτησης ένταξης.

Τον Μάρτιο του 2023 ενεργοποιήθηκε το Χρηματοδοτικό Εργαλείο μικρών δανείων του ΤαΜιΔΑΕ.

Στις 30-03-2023 συνεδρίασε η Επενδυτική Επιτροπή του «Ταμείου Μικρών Δανείων Αγροτικής Επιχειρηματικότητας» (ΤαΜιΔΑΕ),στην οποία, σύμφωνα με το πρακτικό, αποφασίστηκε η έγκριση των εγγράφων α) της 1ης Τροποποίησης της Συμφωνίας Χρηματοδότησης με ημερομηνία 06/10/2022 μεταξύ της Ειδικής Υπηρεσίας Διαχείρισης ΣΣ ΚΑΠ και της ΕΑΤ και β) της Πρόσθετης Πράξης των με ημερομηνία 14-02-2023 Επιχειρησιακών Συμφωνιών μεταξύ της ΕΑΤ και των συνεργαζόμενων ΕΧΟ.

Στις 10-05-2023 υπεγράφη η 1η τροποποίηση της υπ. αρ. 455/02-03-2022 Σύστασης του Ταμείου Χαρτοφυλακίου με την επωνυμία «Ταμείο Μικρών Δανείων Αγροτικής Επιχειρηματικότητας» (ΤαΜιΔΑΕ) 883/03-05-2023 (ΦΕΚ 3108/Β/2023)με την οποία αλλάζει η σύσταση της Επενδυτικής Επιτροπής η οποία από τριμελής γίνεται πενταμελής.

Στις 23-08-2023 υπεγράφη η 2η τροποποίηση της υπ. αριθ. ΥΑ 700/05-04-2022 Συγκρότησης Επενδυτικής Επιτροπής του ΤαΜιΔΑΕ 1615/23-08-2023 (ΦΕΚ 5255/Β/2023) η οποία αφορά στην αύξηση των μελών

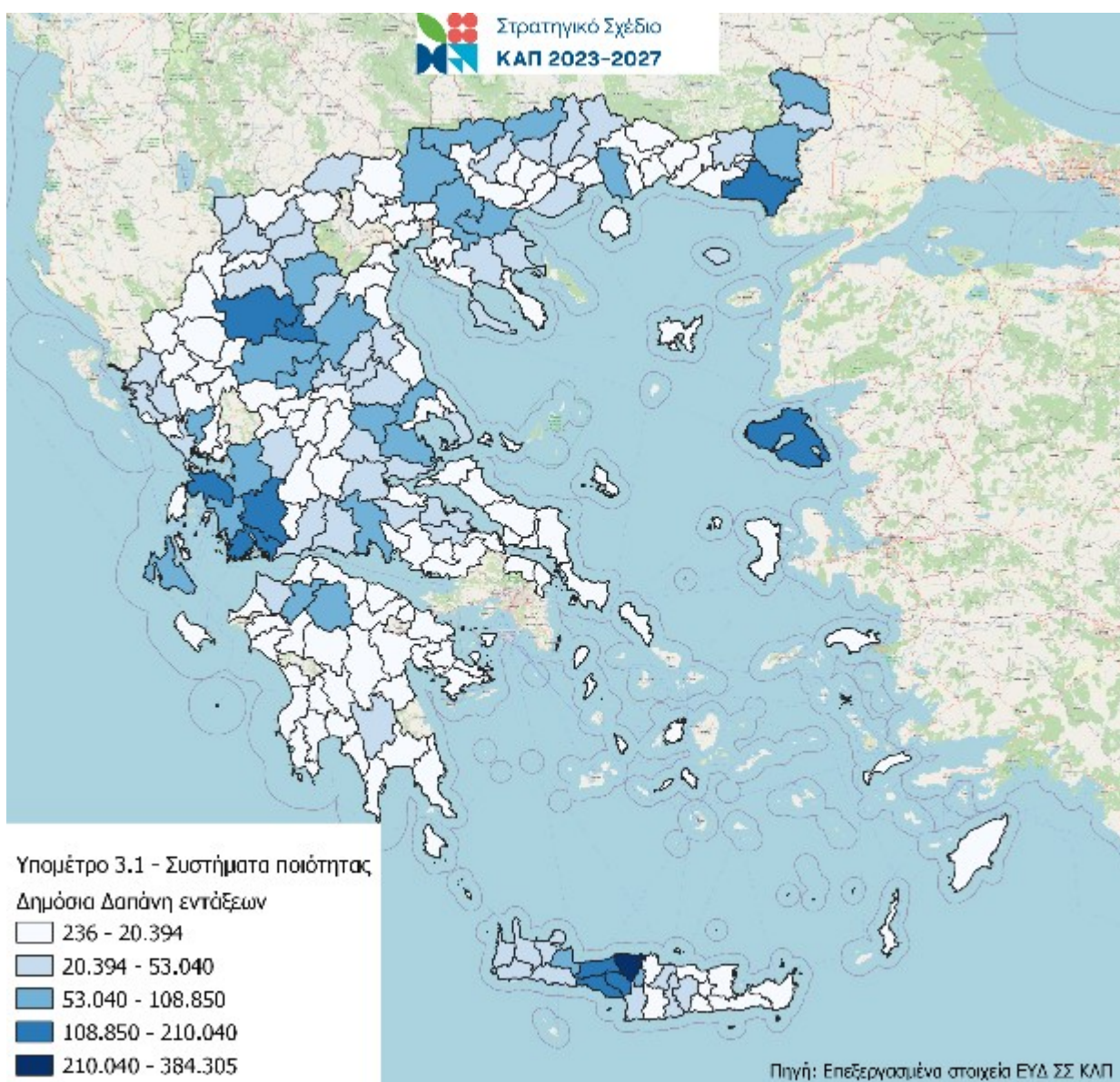
από τρία σε πέντε, στην αναδιάρθρωση των Ειδικών Υπηρεσιών ΠΑΑ και στην αλλαγή των μελών στην σύσταση του διοικητικού συμβουλίου του ΟΠΕΚΕΠΕ.

Στις 05-12-2023 υπεγράφη η 2η τροποποίηση της υπ. αρ. 455/02-03-2022 Σύστασης του Ταμείου Χαρτοφυλακίου με την επωνυμία «Ταμείο Μικρών Δανείων Αγροτικής Επιχειρηματικότητας» (ΤαΜιΔΑΕ) 2337/05-12-2023 (ΦΕΚ 7271/Β/2023) με την οποία αυξάνει ο προϋπολογισμός του ταμείου κατά 40 εκ.€ (με τον συνολικό προϋπολογισμό να διαμορφώνεται στα 61,5εκ.€ από 21,5εκ.€) και ανατίθενται οι αρμοδιότητες στην ΕΥΕ ΠΑΑ αναφορικά με την λειτουργία του χρηματοδοτικού εργαλείου.

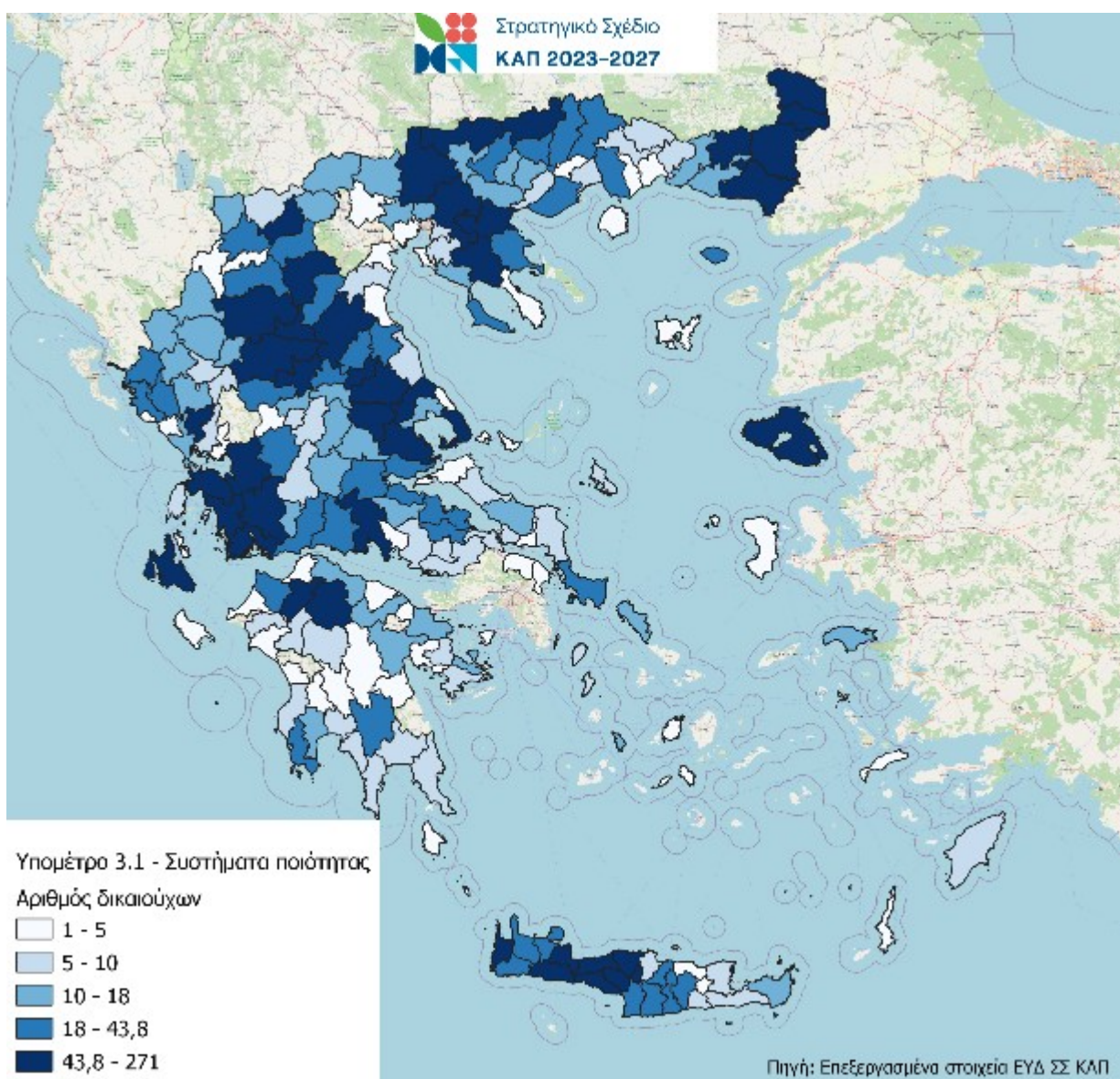
Από την έναρξη λειτουργίας του το Μάρτιο του 2023 και έως το τέλος του έτους, το ΤαΜιΔΑΕ παρείχε δάνεια σε 1417 τελικούς αποδέκτες. Το συνολικό ύψος των Χρηματοδοτικών Εργαλείων που συμβασιοποιήθηκαν ανήλθε σε 32.893.809,70 € (δάνεια), 2.242.398,05 € (επιδότηση επιτοκίου) και 414.900,00 € (συμβουλευτική υποστήριξη) και αντίστοιχα το συνολικό ύψος των Χρηματοδοτικών Εργαλείων που εκταμιεύθηκαν ανήλθε σε 27.265.893,76 € (δάνεια), 520.702,54 € (επιδότηση επιτοκίου) και 48.300,00 € (συμβουλευτική υποστήριξη).

| Περιφέρεια | Ενταγμένες πράξεις (αρ.) | Συνολικό Πλήθος Δυνητικών Ωφελούμενων (αρ.) | Συνολικό Πλήθος Εκτιμώμενων Συμβουλών (αρ.) | π/υ Ένταξης (€) |
|----------------------------------|--------------------------|---|---|-------------------|
| Ανατολικής Μακεδονίας και Θράκης | 15 | 10.446 | 19.905 | 14.834.512 |
| Αττικής | 1 | 140 | 420 | 337.330 |
| Βορείου Αιγαίου | 1 | 566 | 1.123 | 799.994 |
| Δυτ. Ελλάδα | 10 | 7.729 | 11.629 | 8.255.427 |
| Δυτ. Μακεδονίας | 4 | 2.191 | 4.181 | 2.879.332 |
| Ηπείρου | 4 | 1.657 | 3.138 | 2.351.065 |
| Θεσσαλίας | 9 | 6.411 | 11.649 | 8.946.043 |
| Ιονίων Νήσων | 1 | 537 | 706 | 499.994 |
| Κεντρικής Μακεδονίας | 19 | 14.589 | 26.660 | 19.988.381 |
| Κρήτης | 14 | 10.588 | 21.682 | 16.014.671 |
| Νοτίου Αιγαίου | 1 | 235 | 613 | 599.999 |
| Πελοποννήσου | 10 | 9.690 | 14.060 | 9.918.041 |
| Στερεάς Ελλάδας | 4 | 2.698 | 5.165 | 3.729.581 |
| ΣΥΝΟΛΟ | 93 | 67.477 | 120.931 | 89.154.370 |

M02.1 - Περιφερειακή Κατανομή



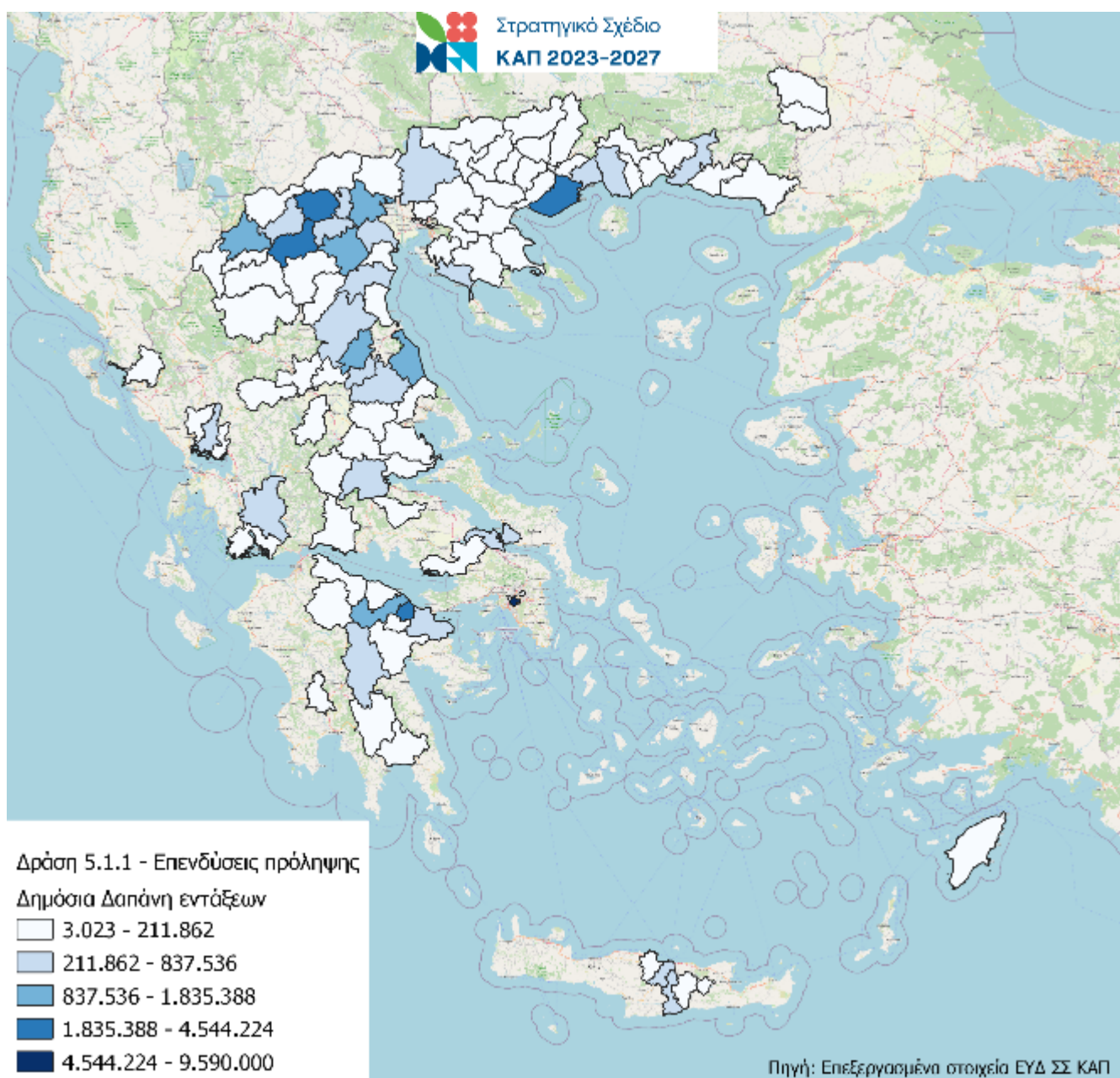
M03.1-Χάρτης εντάξεων



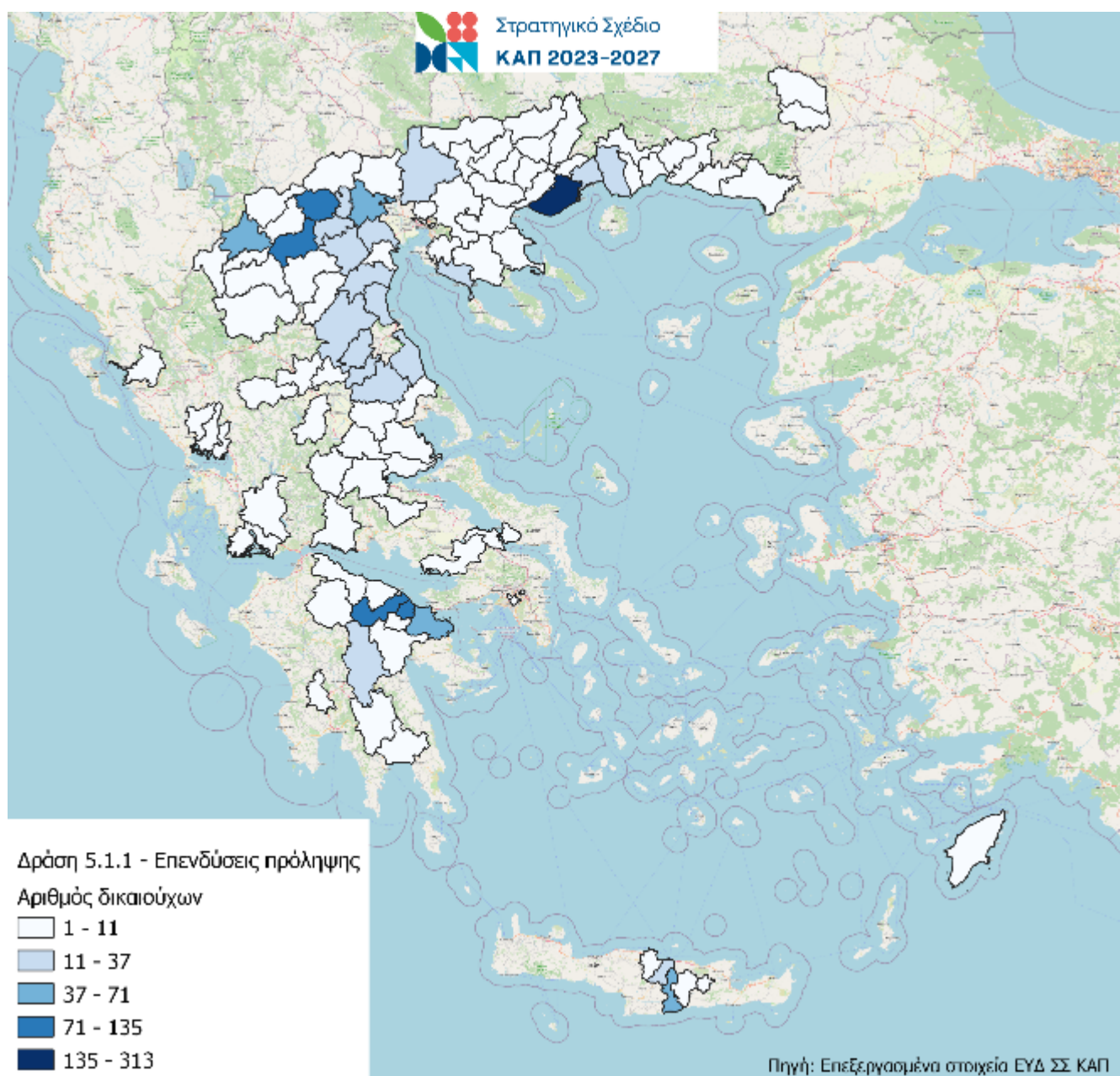
Μ03.1-Χάρτης αριθμού δικαιούχων



Στρατηγικό Σχέδιο
ΚΑΠ 2023-2027



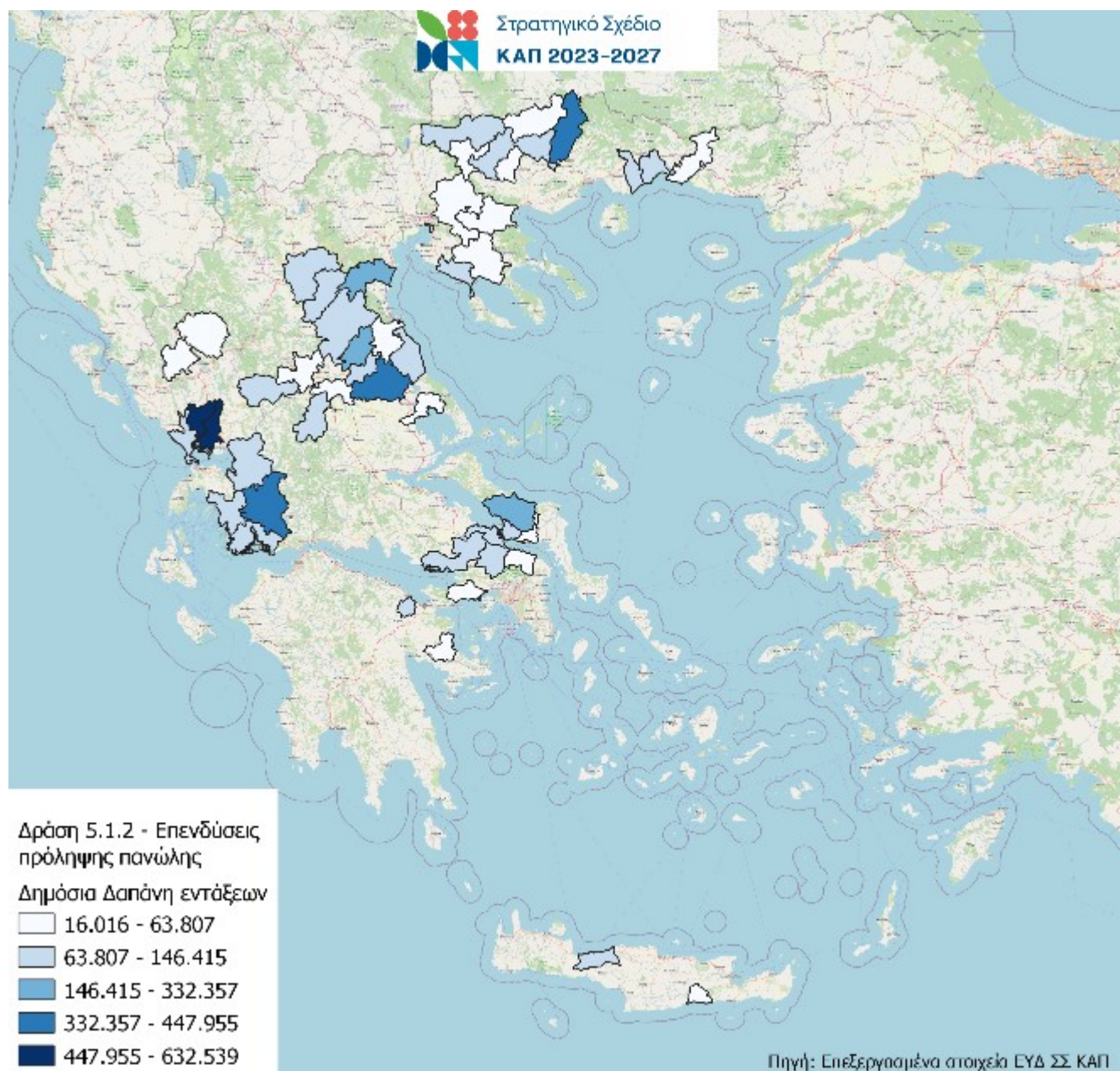
Μ5.1.1 Αντιχαλαζικά-Χάρτης εντάξεων



Μ5.1.1 Αντιχαλαζικά-Χάρτης αριθμού δικαιούχων



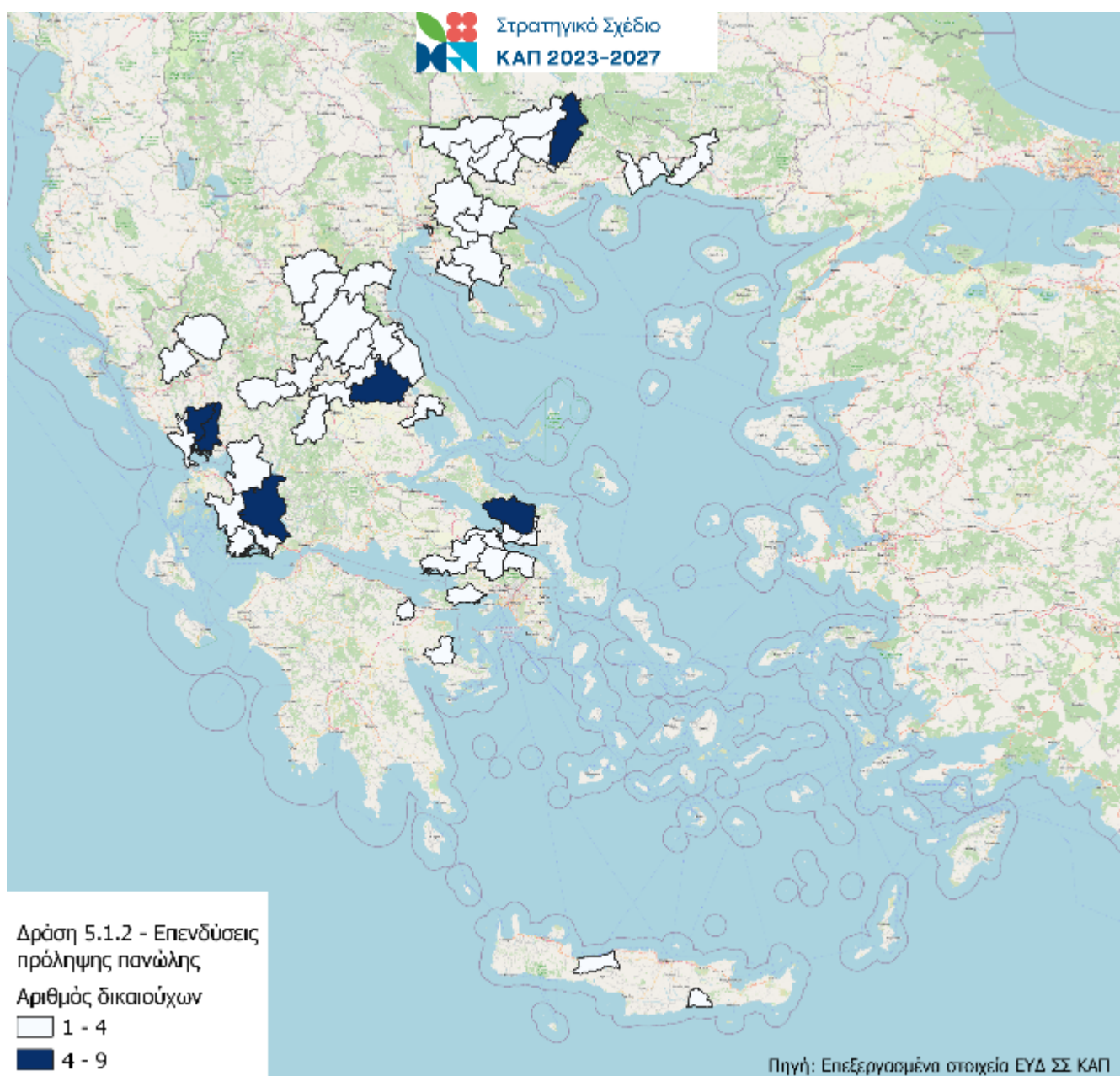
Στρατηγικό Σχέδιο
ΚΑΠ 2023-2027



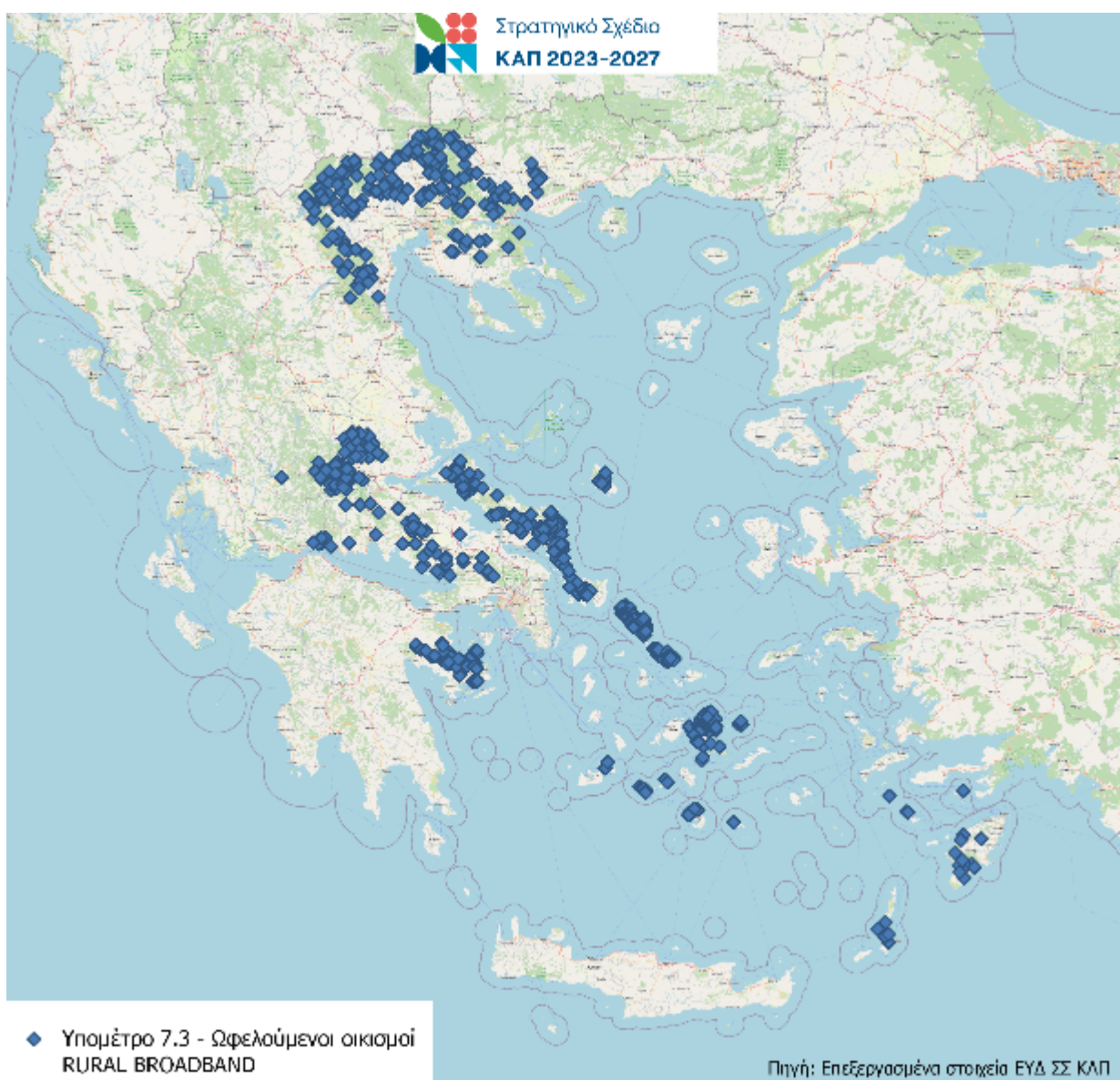
Μ5.1.2 Πανώλη-χάρτης εντάξεων



Στρατηγικό Σχέδιο
ΚΑΠ 2023-2027



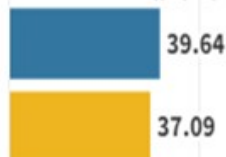
Μ5.1.2 Πανώλη - Χάρτης αριθμού δικαιούχων



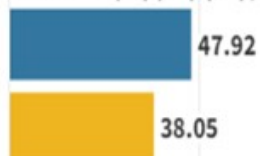
M07.3 Ωφελούμενοι Οικισμοί

■ Εντάξεις ■ Πληρωμές

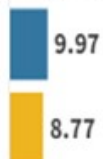
10.1.9 - Διατήρηση απειλούμενων αυτόχθονων φυλών αγροτικών ζώων



10.1.8 - Εφαρμογή της μεθόδου σεξουαλικής σύγχυσης των μικρολεπιδόπττερων (ΚΟΜΦΟΥΖΙΟ)



10.1.7 - Εναλλακτική καταπολέμηση ζιζανίων στους ορυζώνες



10.1.4 - Μείωση της ρύπανσης νερού από γεωργική δραστηριότητα



10.1.3 - Διατήρηση αμπελοκομικής πρακτικής στον αμπελώνα Ν. Θήρας



10.1.2 - Προστασία παραδοσιακού ελαιώνα Αμφισσας



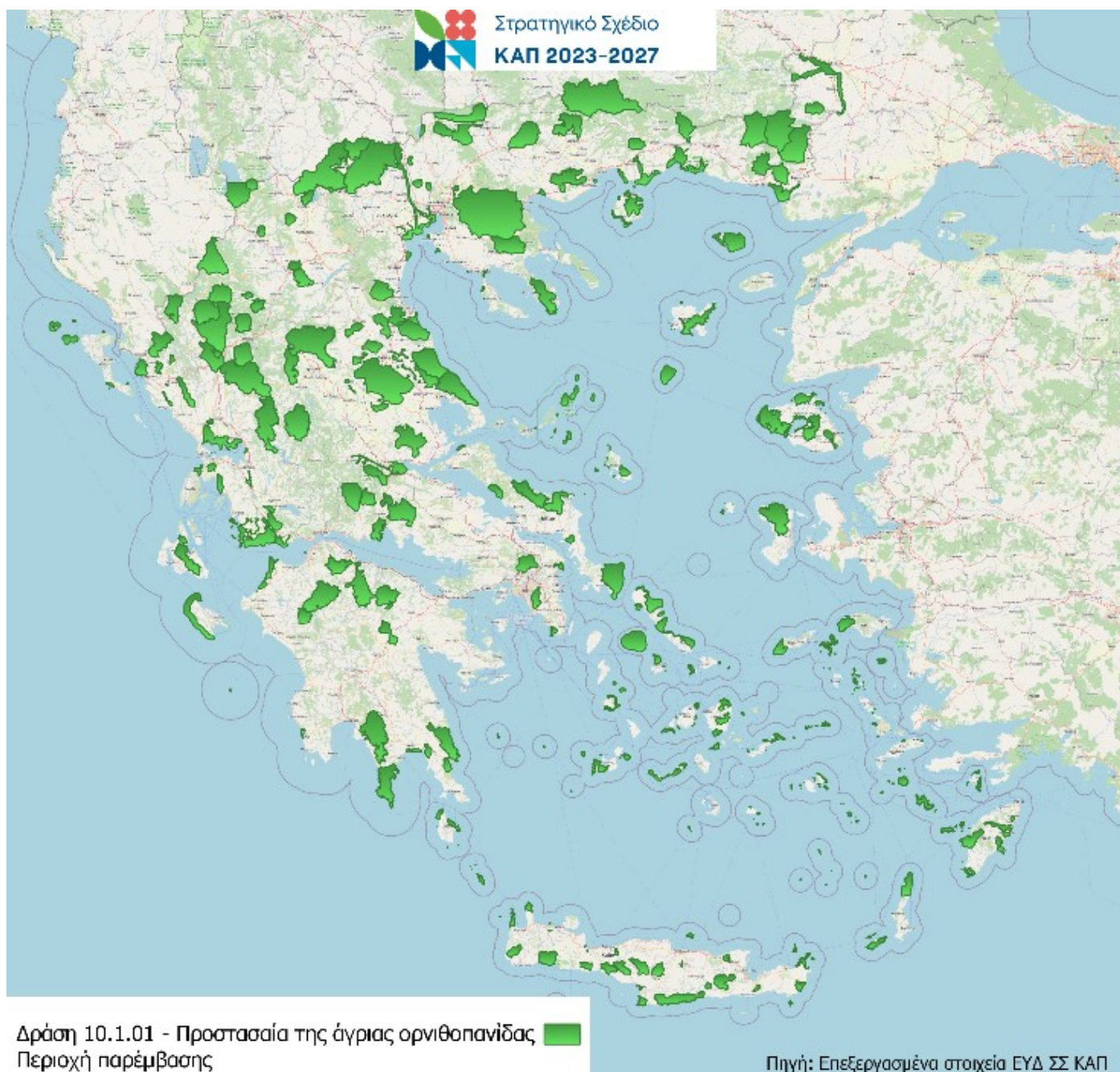
10.1.1 - Προστασία άγριας ορνιθοπανίδας



M10.1-Εντάξεις και Πληρωμές Δράσεων



Στρατηγικό Σχέδιο
ΚΑΠ 2023-2027



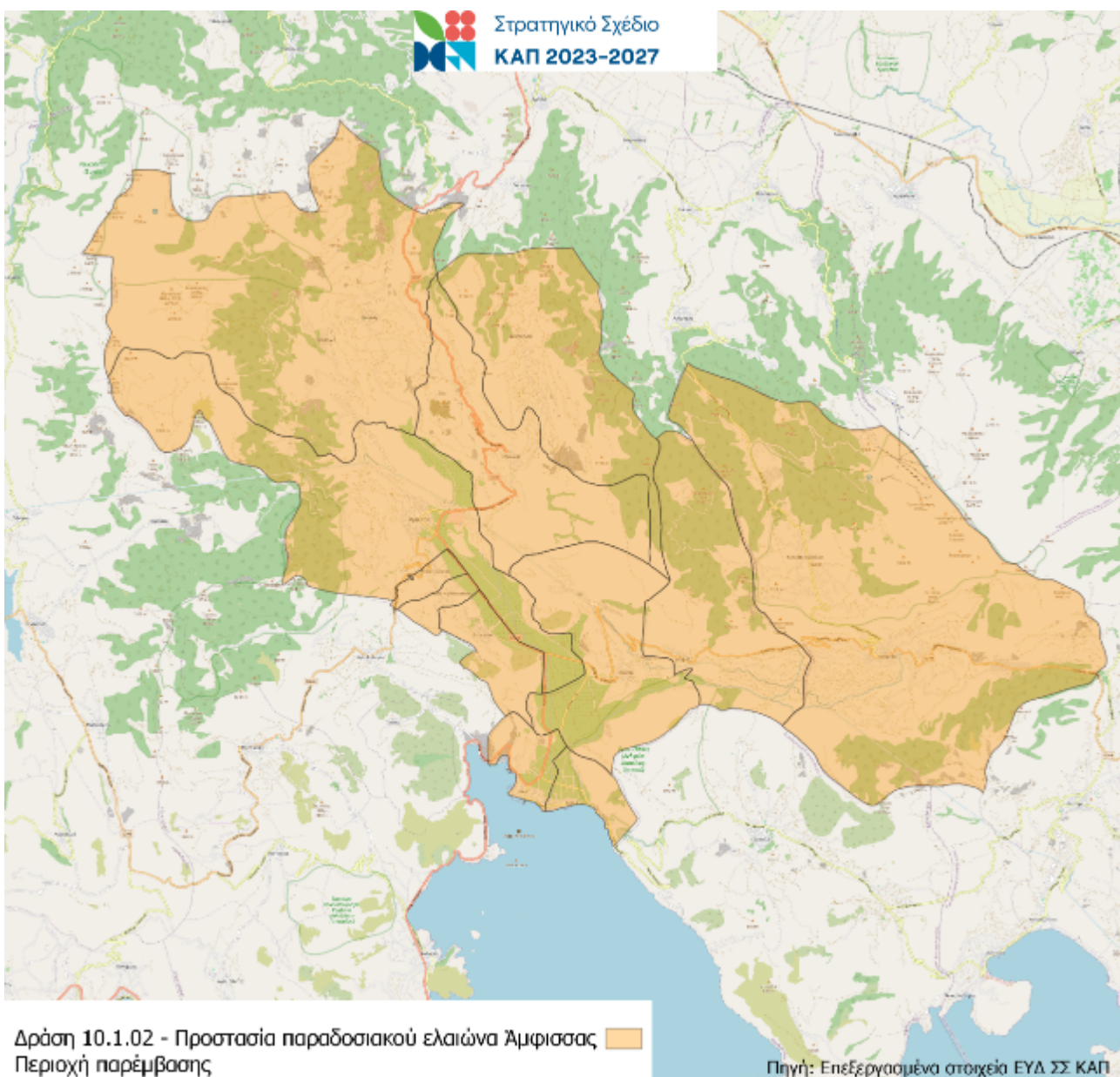
Δράση 10.1.01 - Προστασία της άγριας ορνιθοπανίδας
Περιοχή παρέμβασης

Πηγή: Επεξεργασμένα στοιχεία ΕΥΔ ΣΣ ΚΑΠ

Δράση 10.1.01 Προστασία της άγριας ορνιθοπανίδας - Περιοχές Παρέμβασης



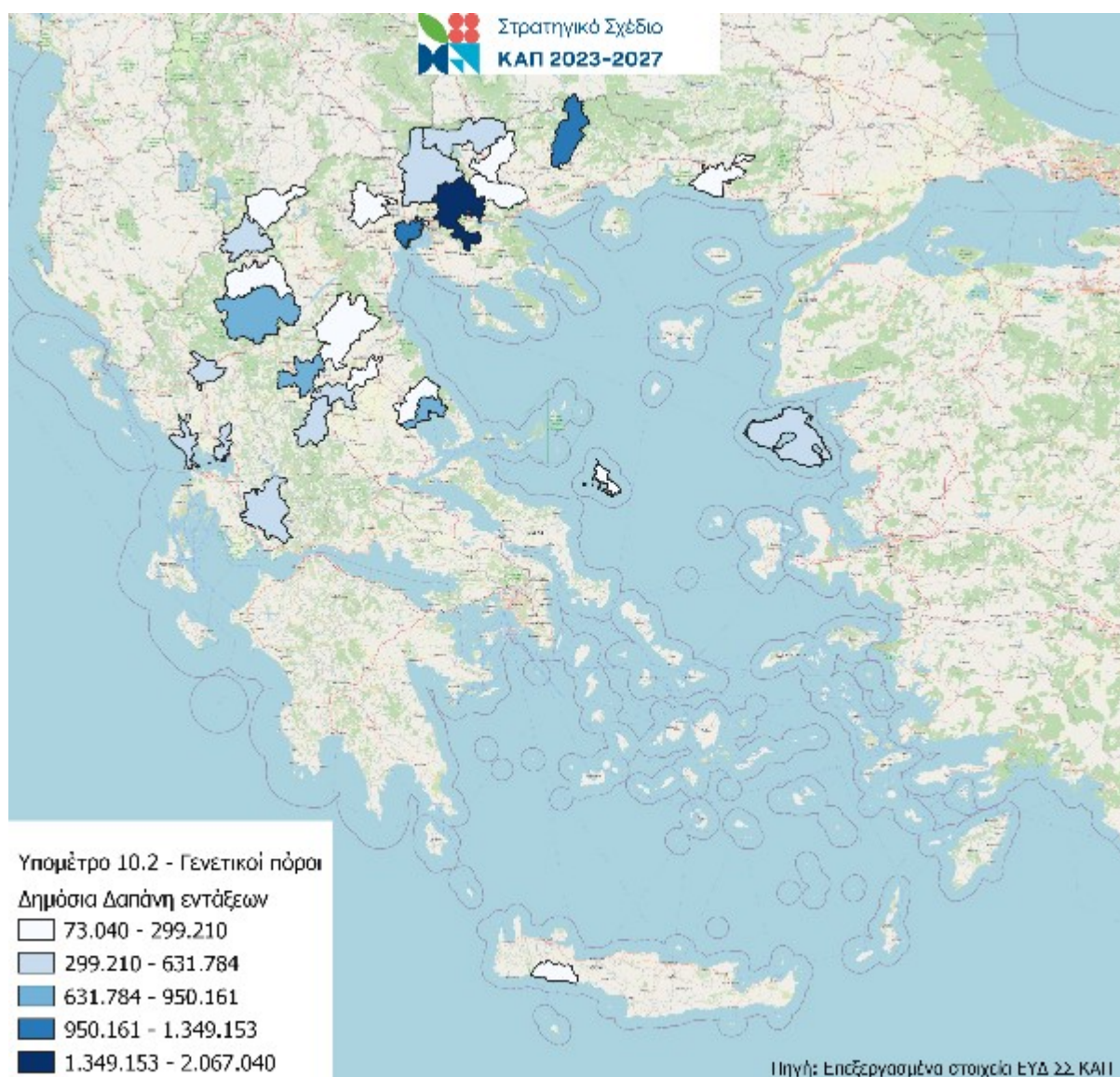
Στρατηγικό Σχέδιο
ΚΑΠ 2023-2027



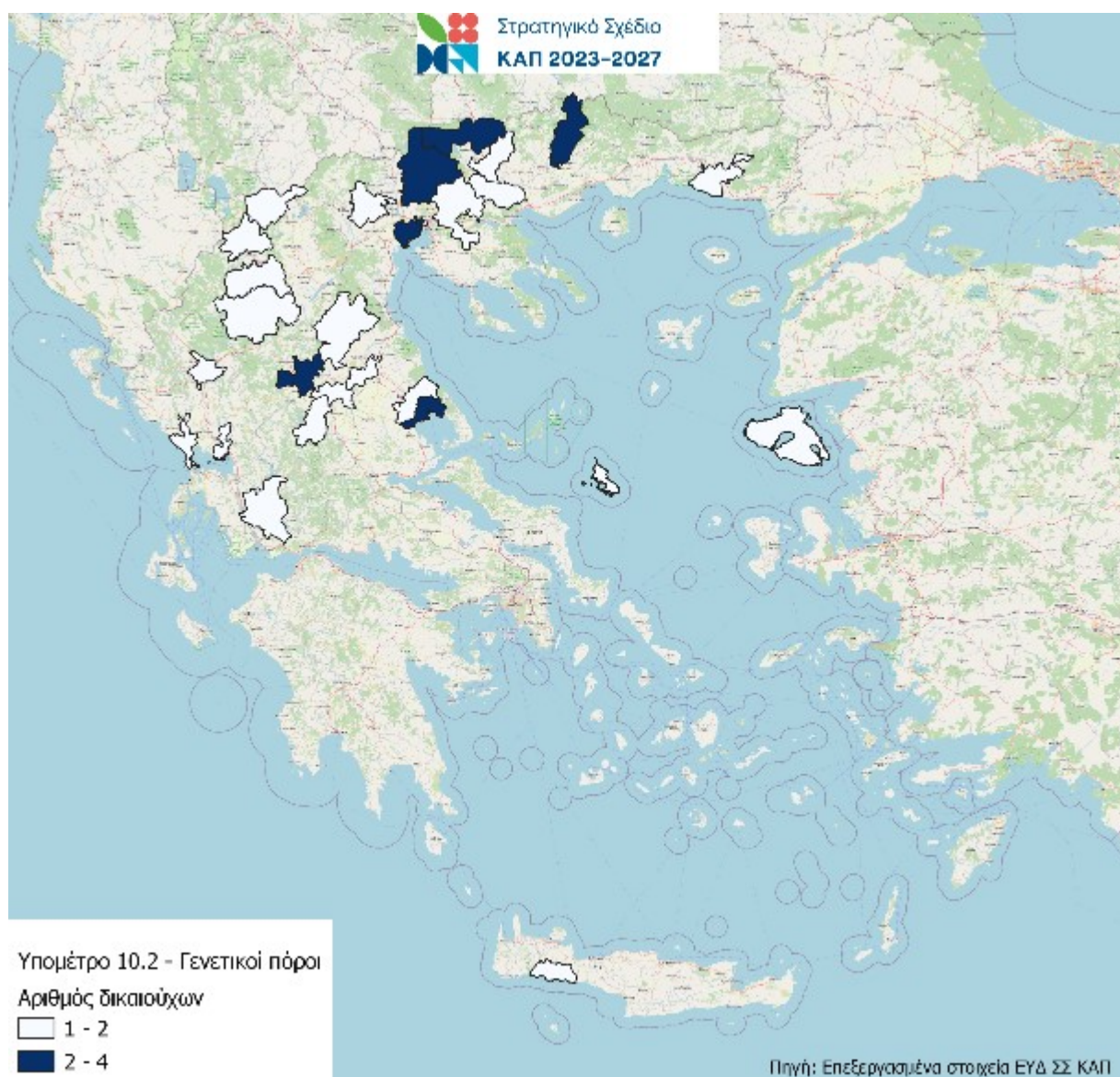
Δράση 10.1.02 - Προστασία παραδοσιακού ελαιώνα Άμφισσας
Περιοχή παρέμβασης

Πηγή: Επεξεργασμένα στοιχεία ΕΥΔ ΣΣ ΚΑΠ

Δράση 10.1.02 Προστασία παραδοσιακού ελαιώνα Άμφισσας - Περιοχή παρέμβασης.jpg



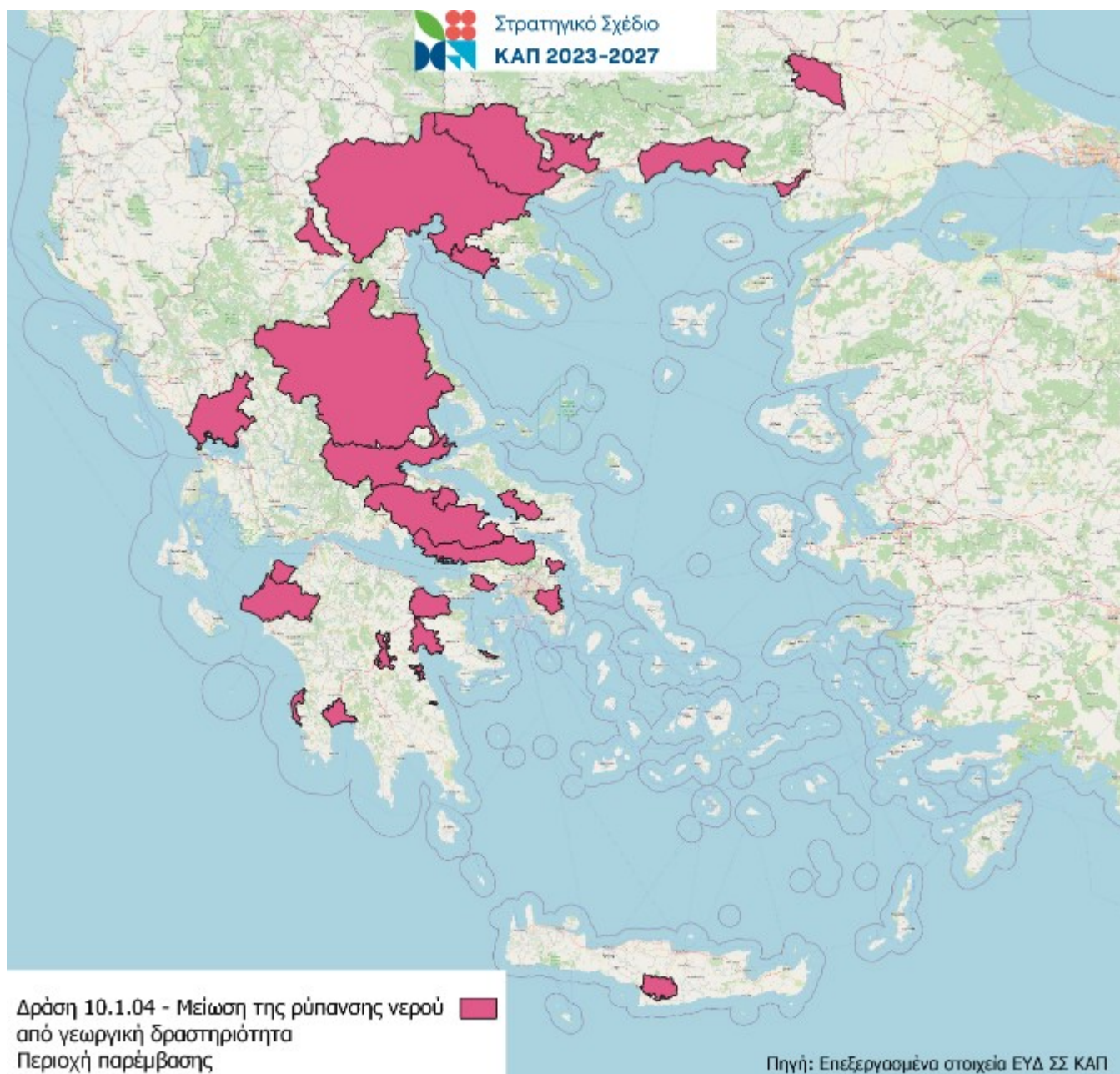
Δράση 10.2.1 Γενετικοί Πόροι-Χάρτης εντάξεων



Δράση 10.2.1 Γενετικοί Πόροι-Χάρτης δικαιούχων



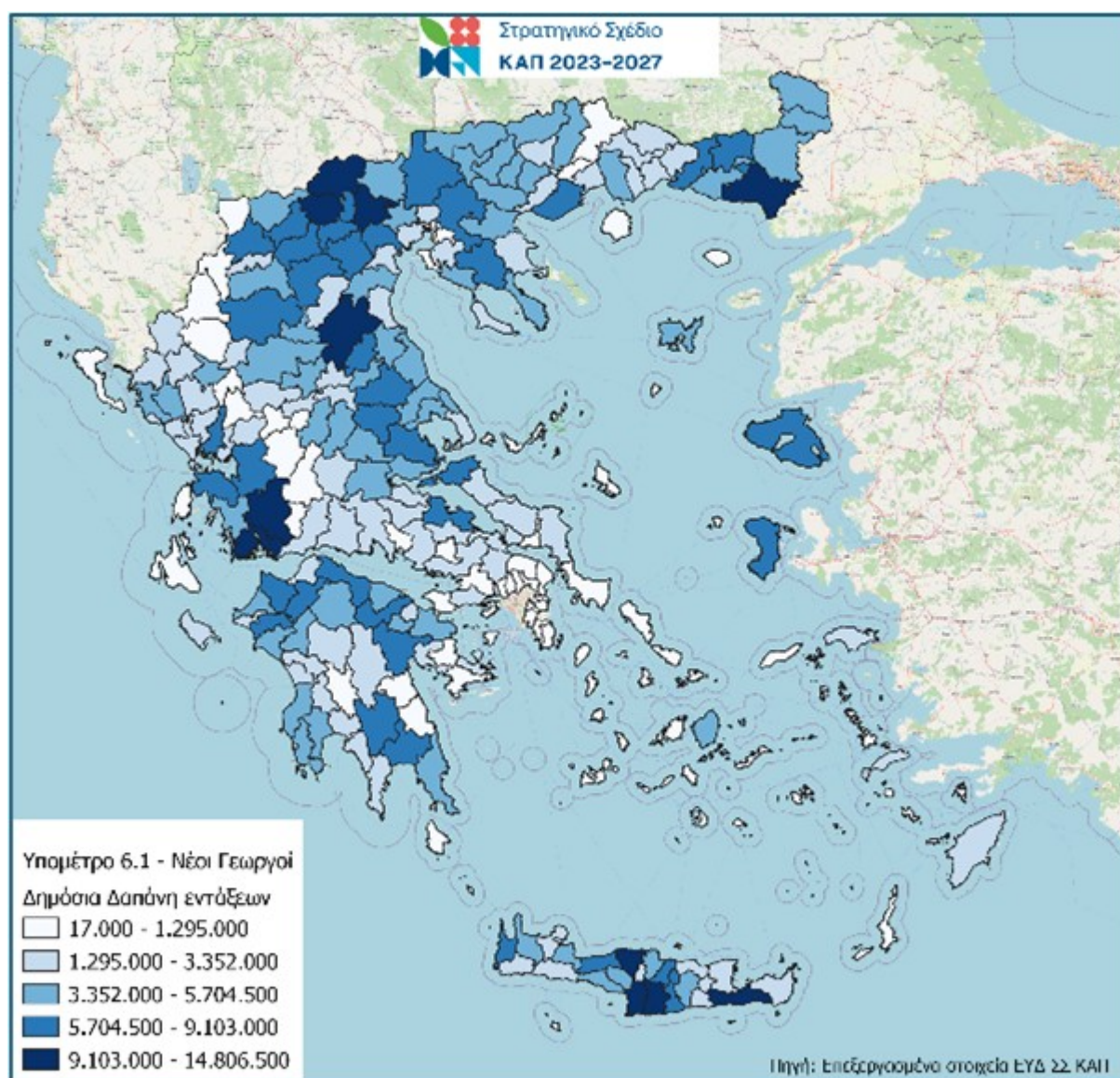
Στρατηγικό Σχέδιο
ΚΑΠ 2023-2027



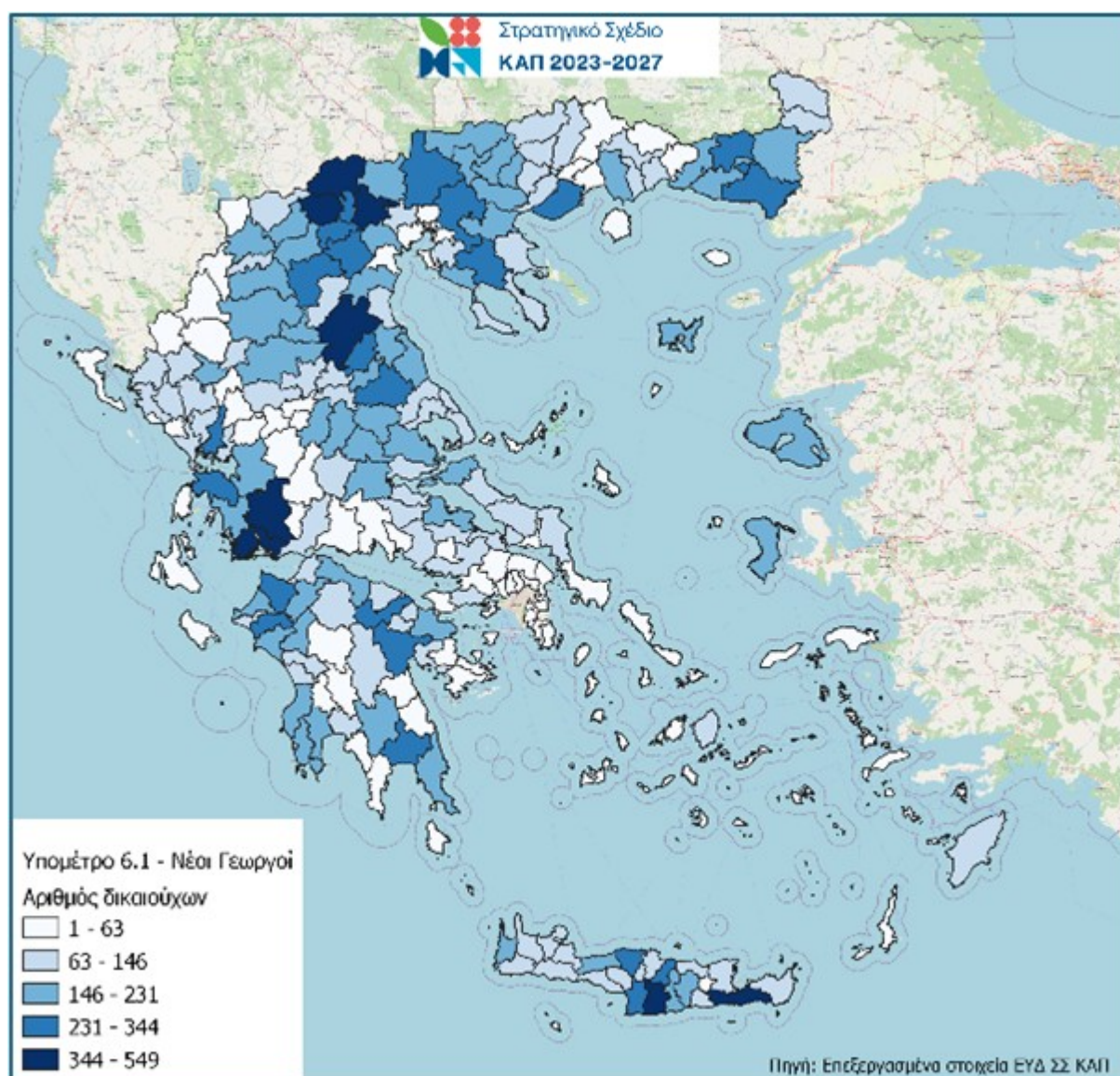
Δράση 10.1.04 - Μείωση της ρύπανσης νερού
από γεωργική δραστηριότητα
Περιοχή παρέμβασης

Πηγή: Επεξεργασμένα στοιχεία ΕΥΔ ΣΣ ΚΑΠ

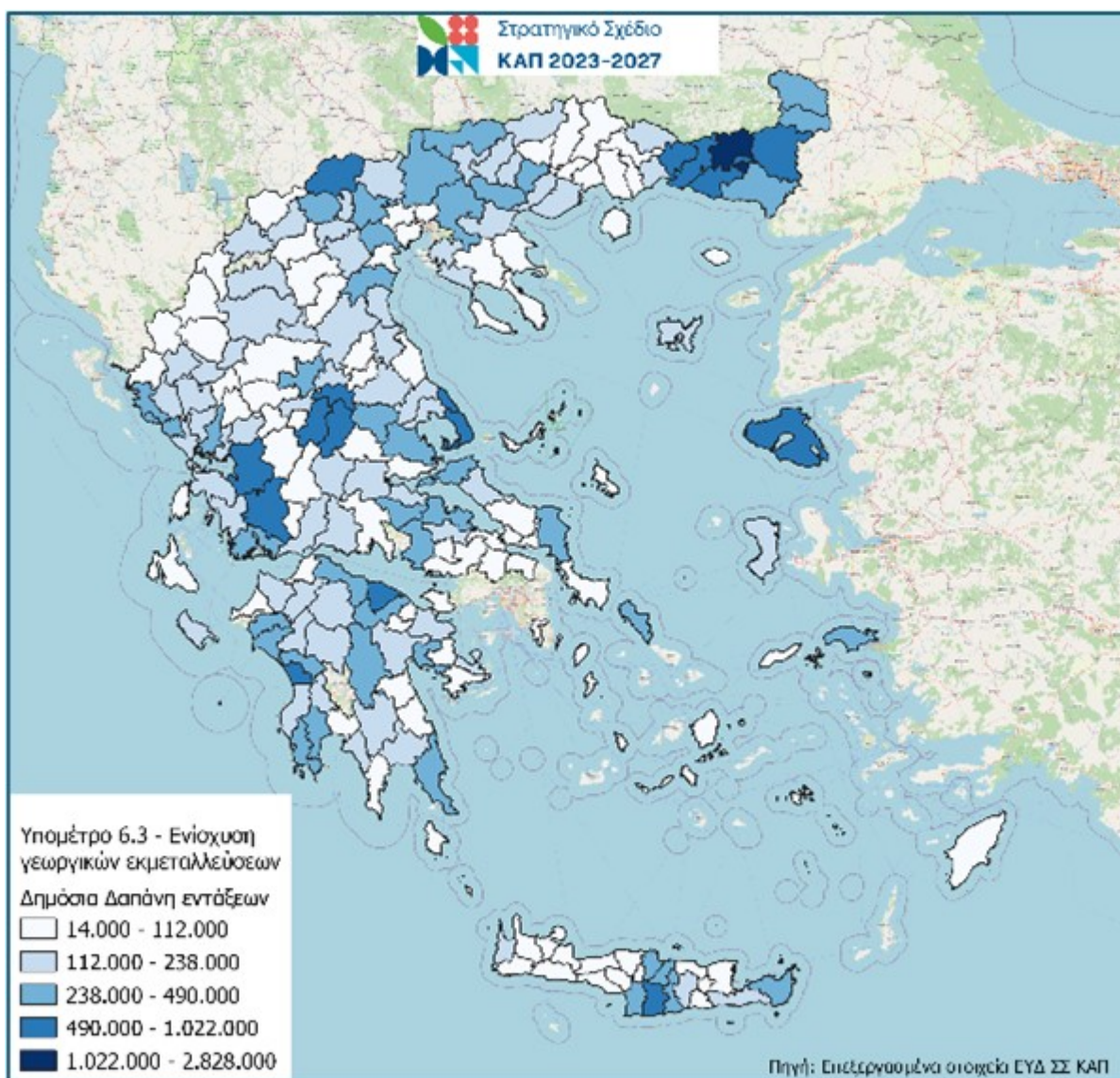
Δράση 10.1.04 Νιτρορύπανση - Περιοχή παρέμβασης



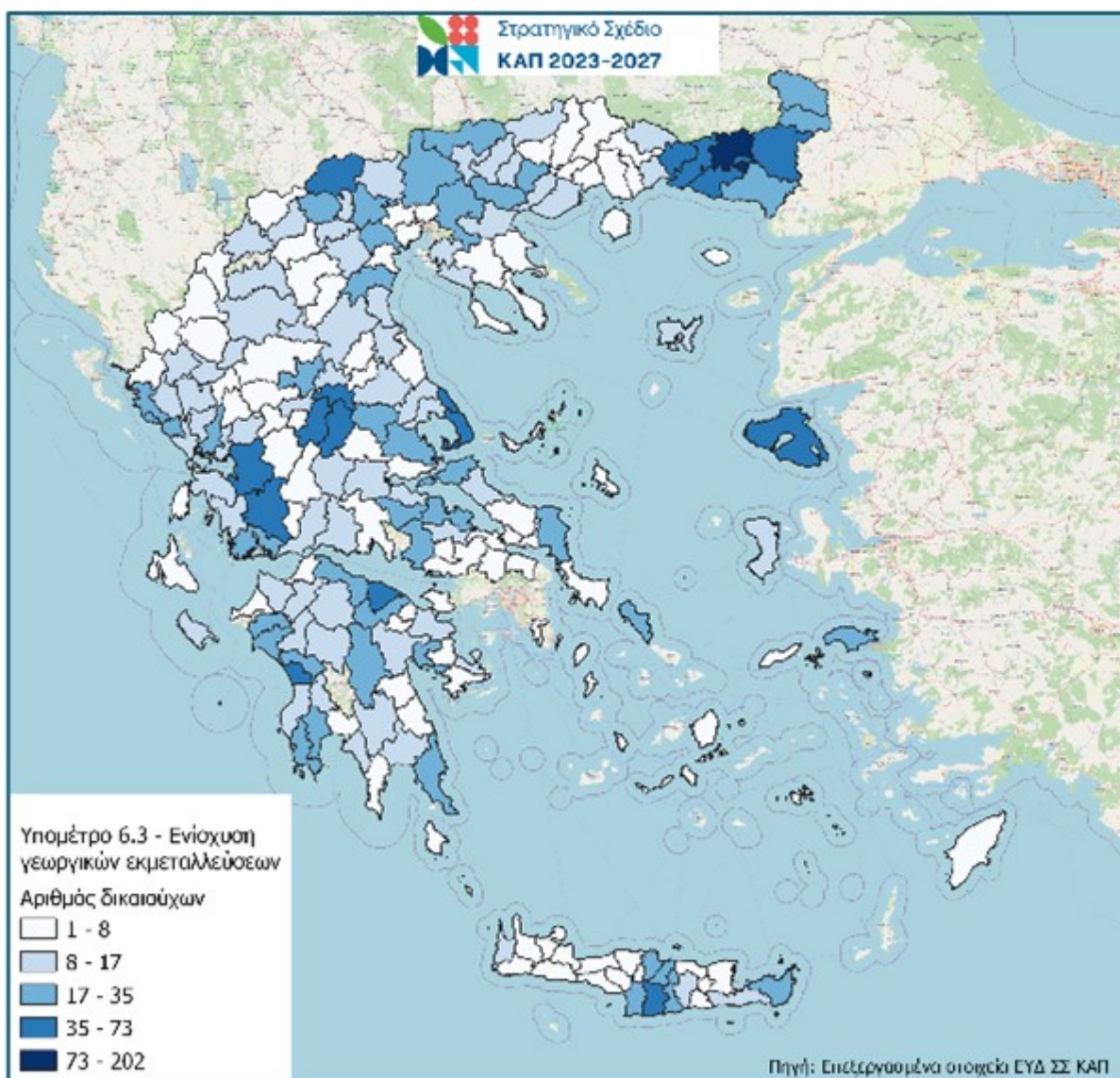
M06.1-Χάρτης εντάξεων



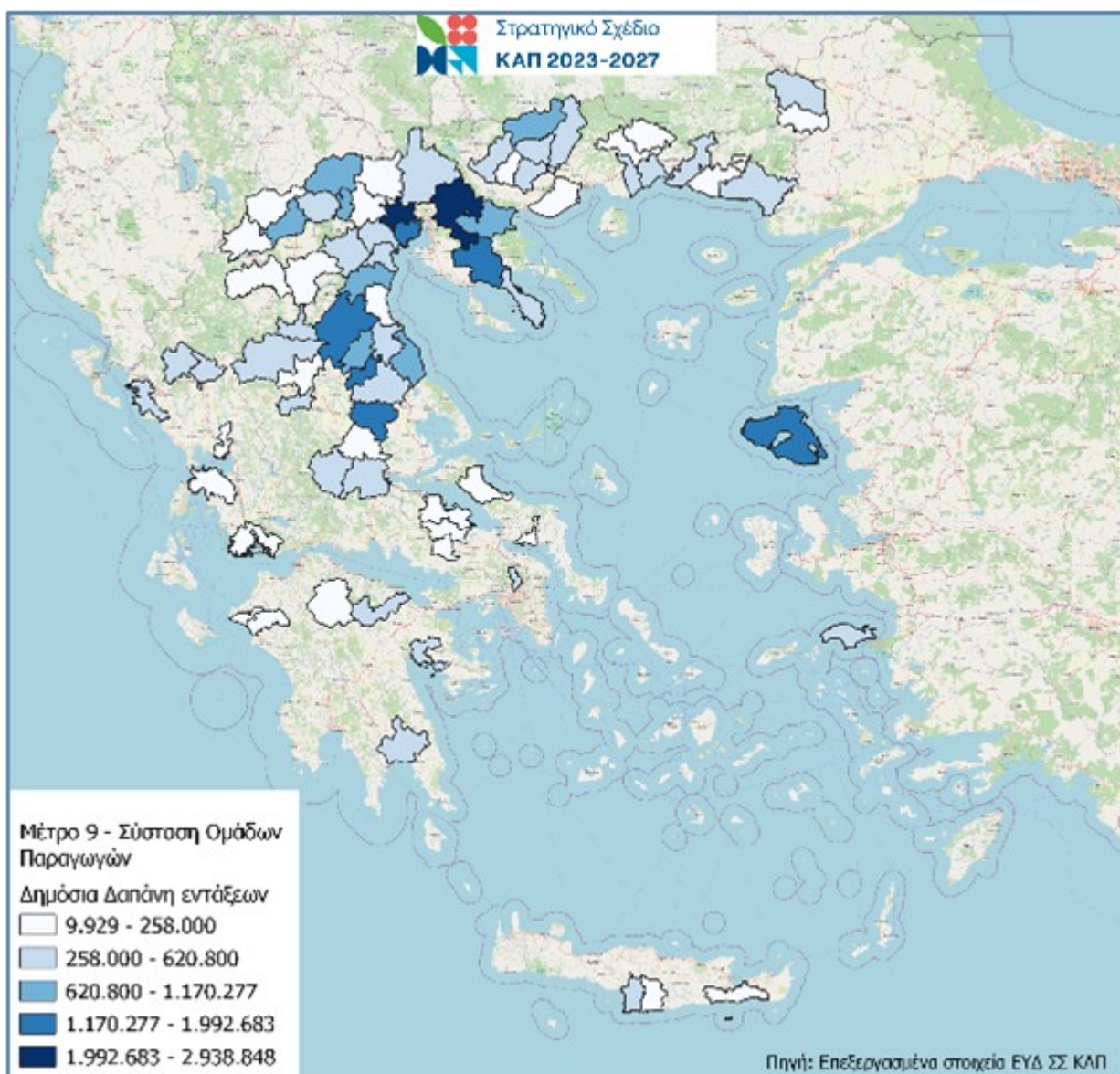
Μ06.1-Χάρτης αριθμού δικαιούχων



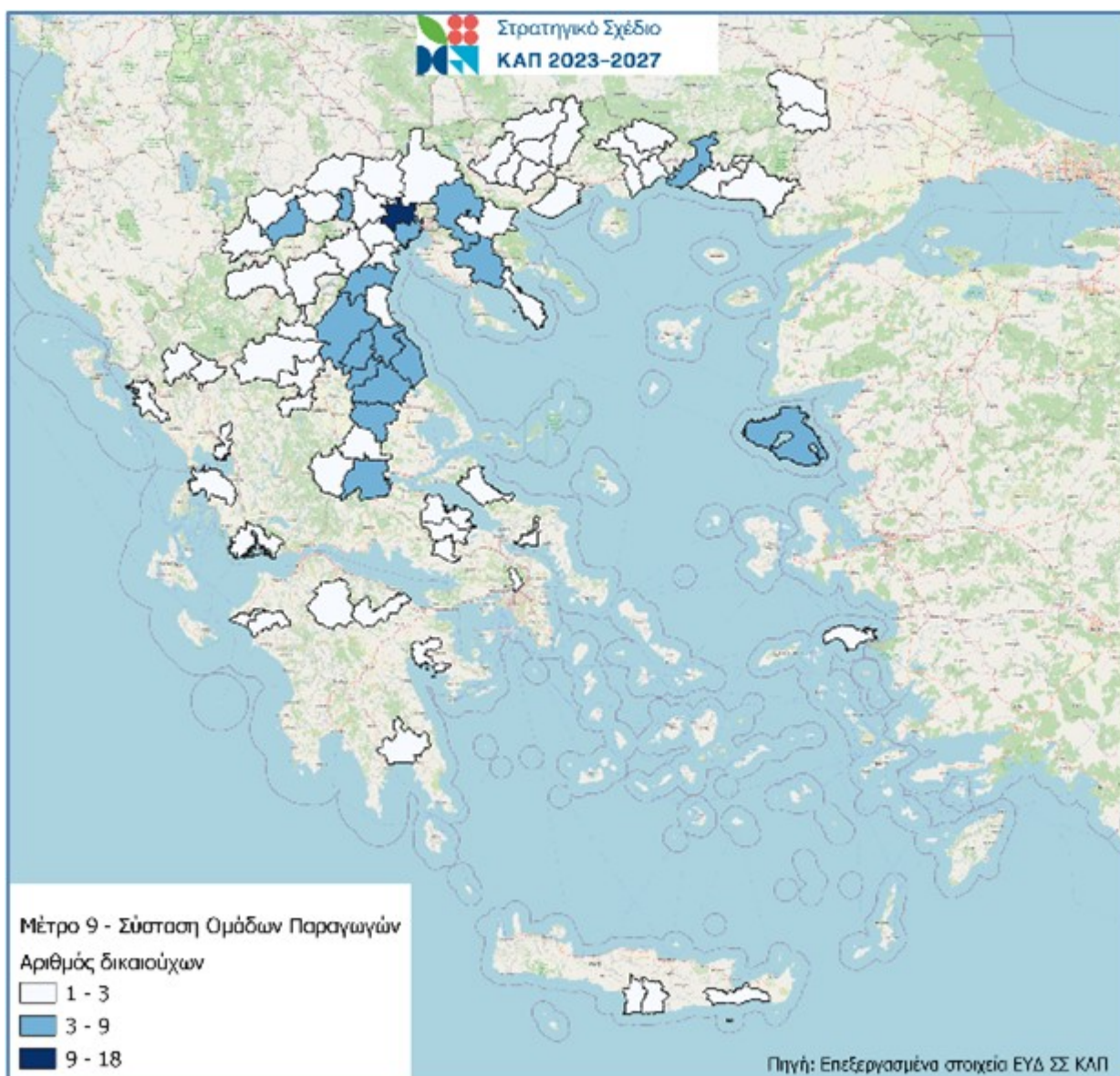
Μ06.3-Χάρτης εντάξεων



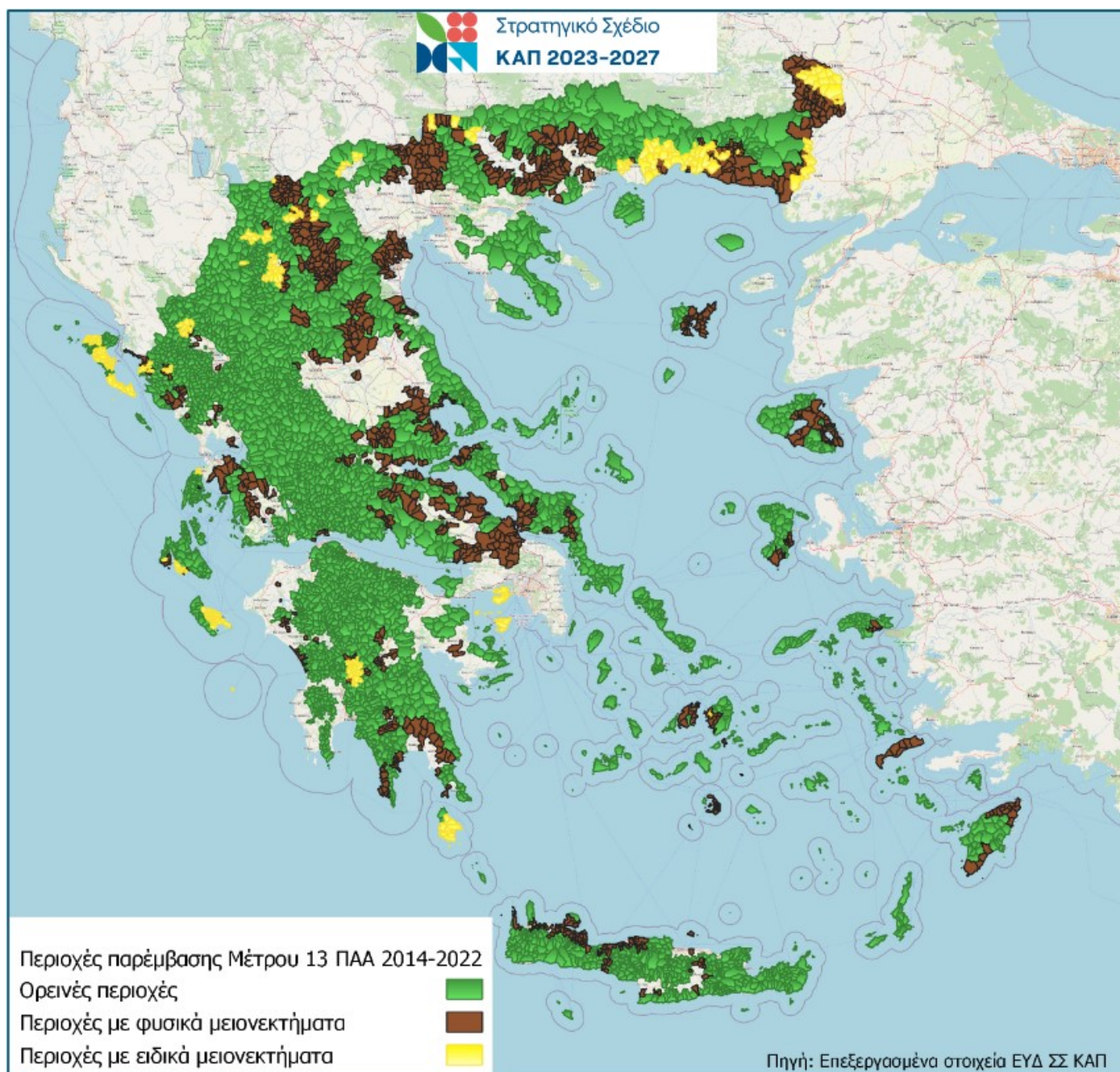
M06.3-Χάρτης αριθμού δικαιούχων



Μ09 Ομάδες παραγωγών-Χάρτης εντάξεων



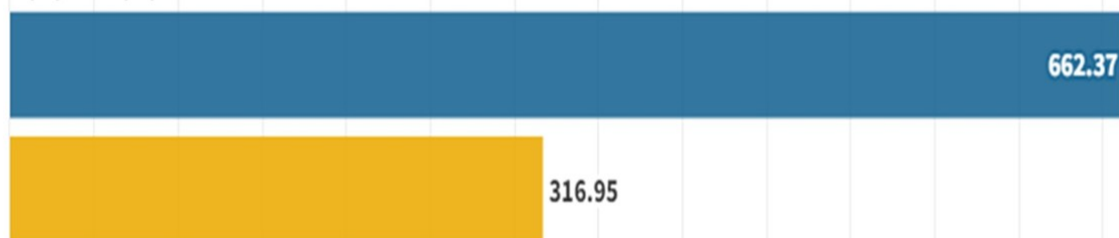
Μ09 Ομάδες παραγωγών-Χάρτης αριθμού δικαιούχων



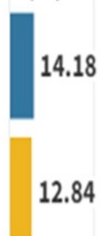
M13 – περιοχές παρέμβασης

■ Εντάξεις ■ Πληρωμές

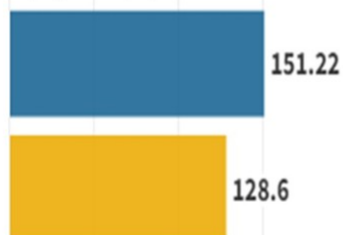
5η Πρόσκληση



4η Πρόσκληση



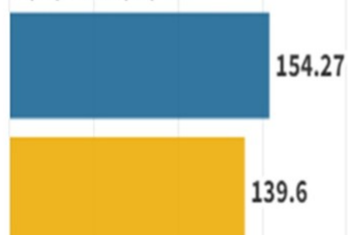
3η Πρόσκληση



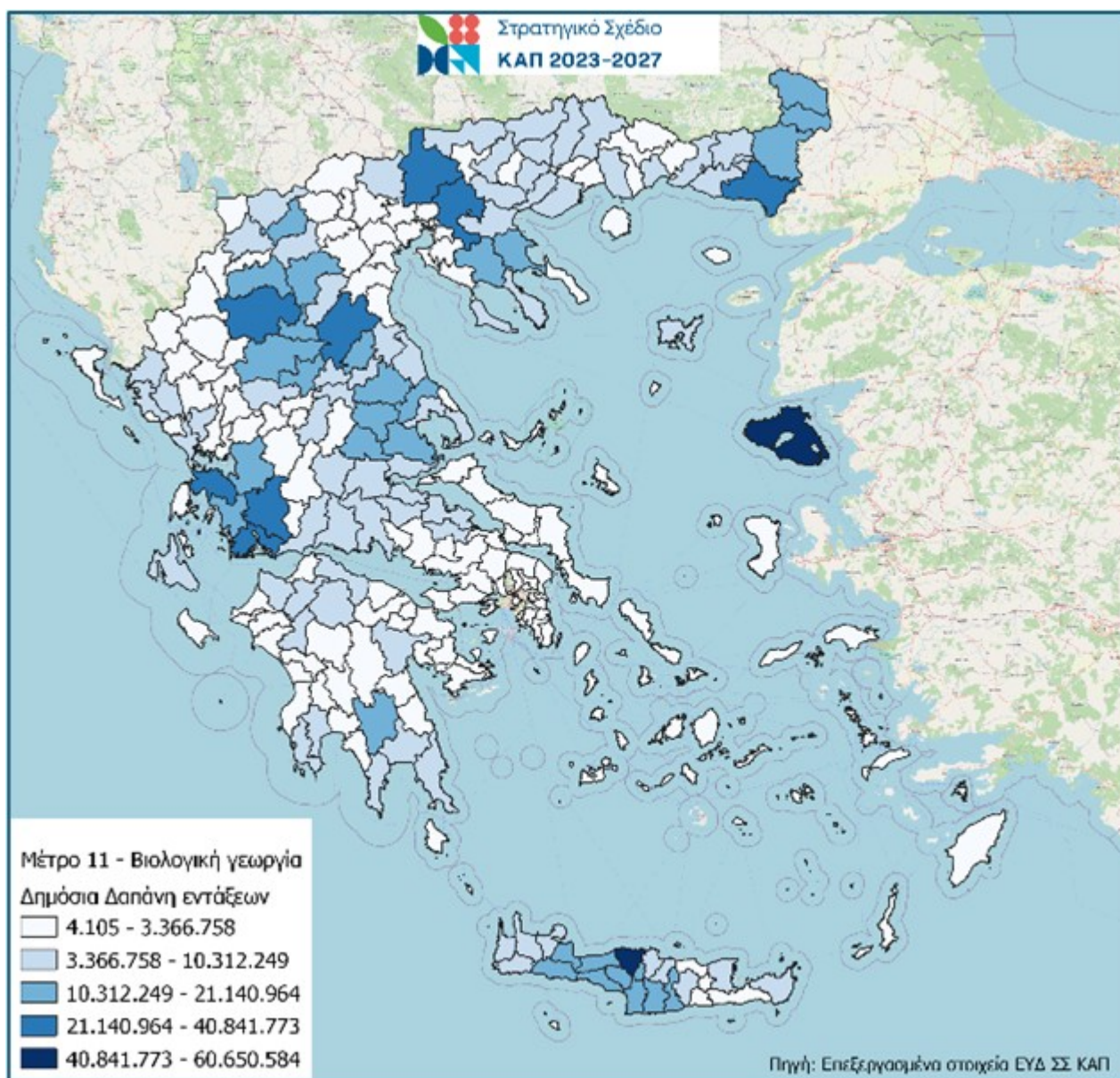
2η Πρόσκληση



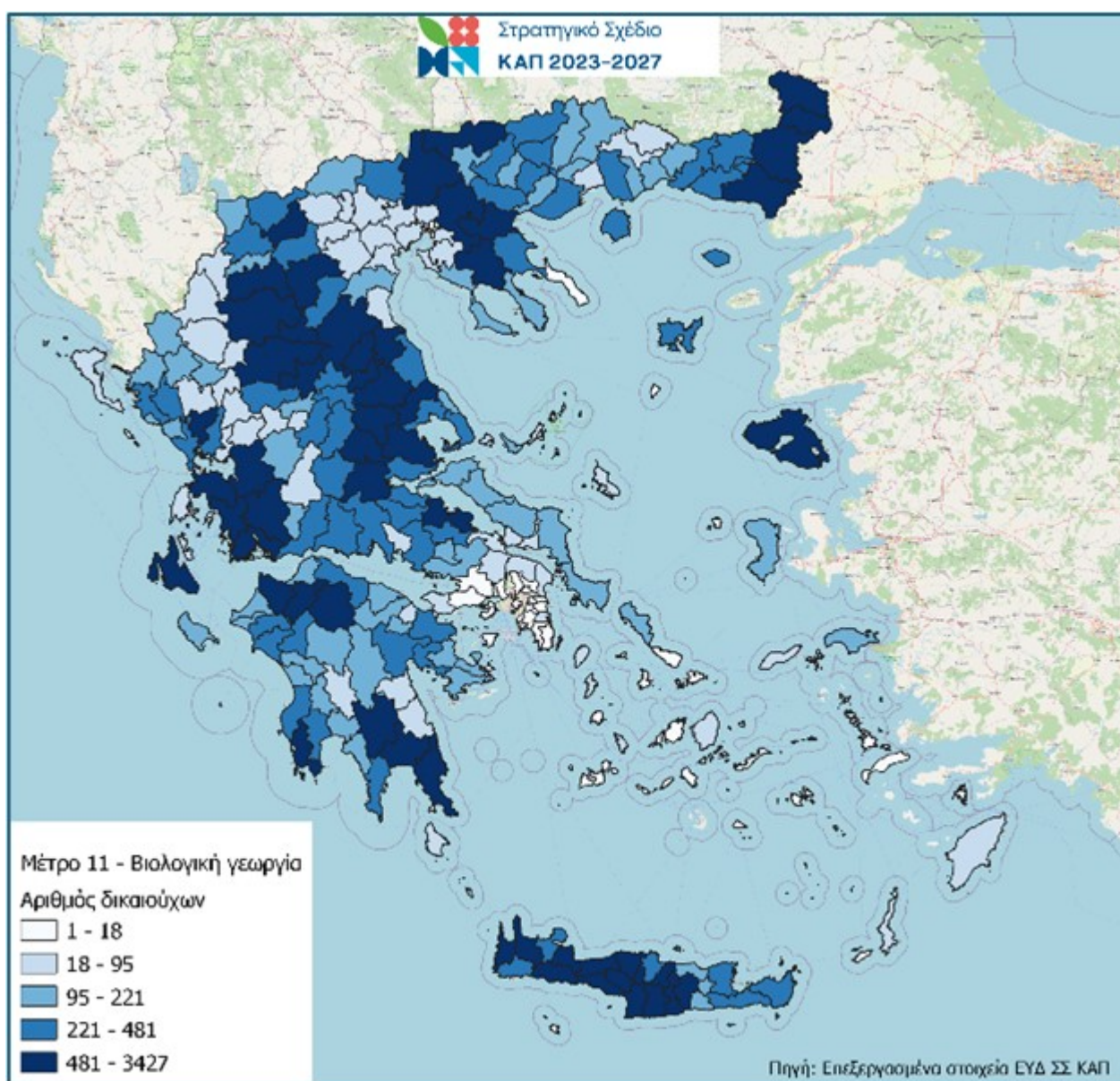
1η Πρόσκληση



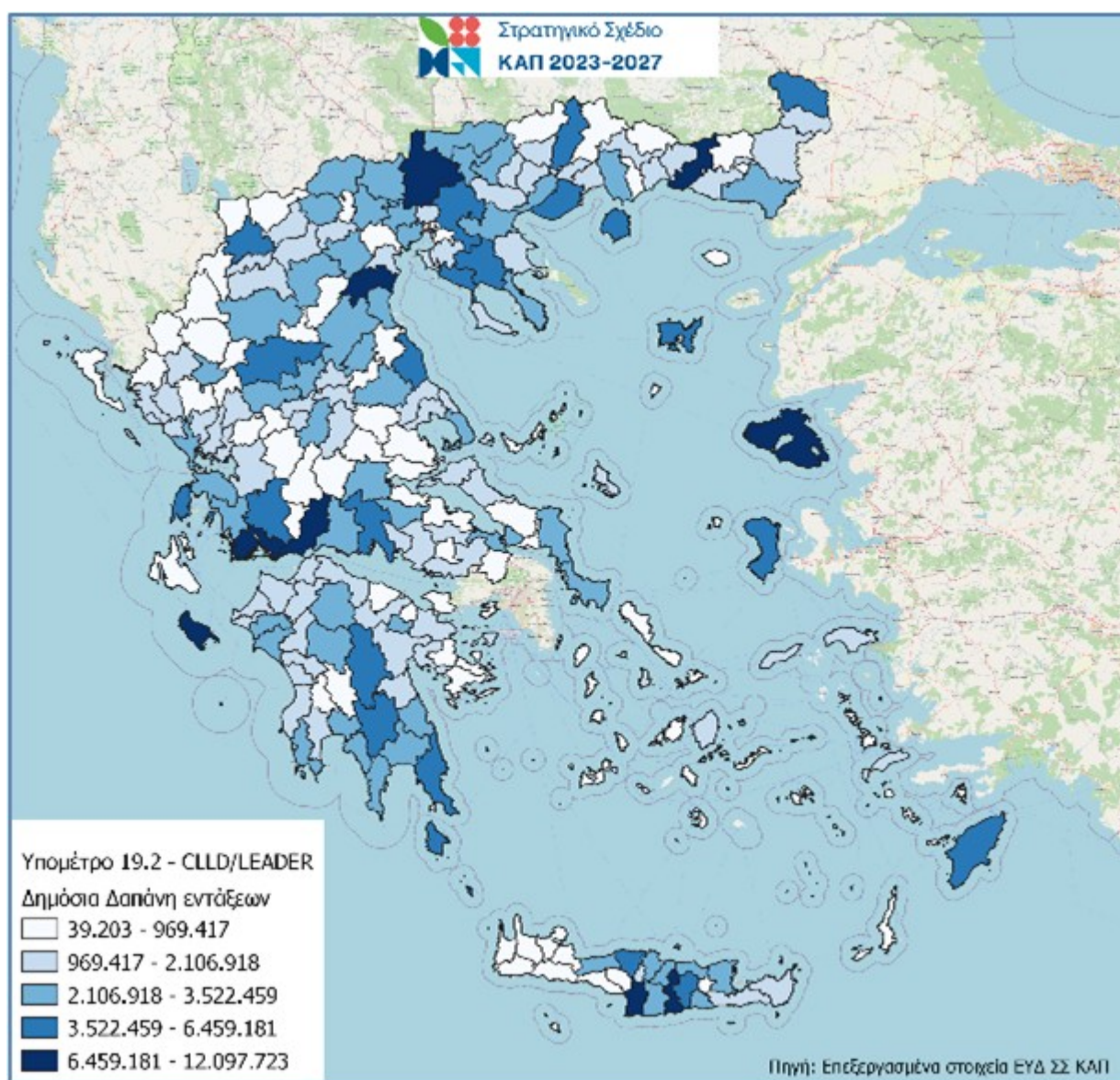
M11 Εντάξεις και πληρωμές ανά πρόσκληση



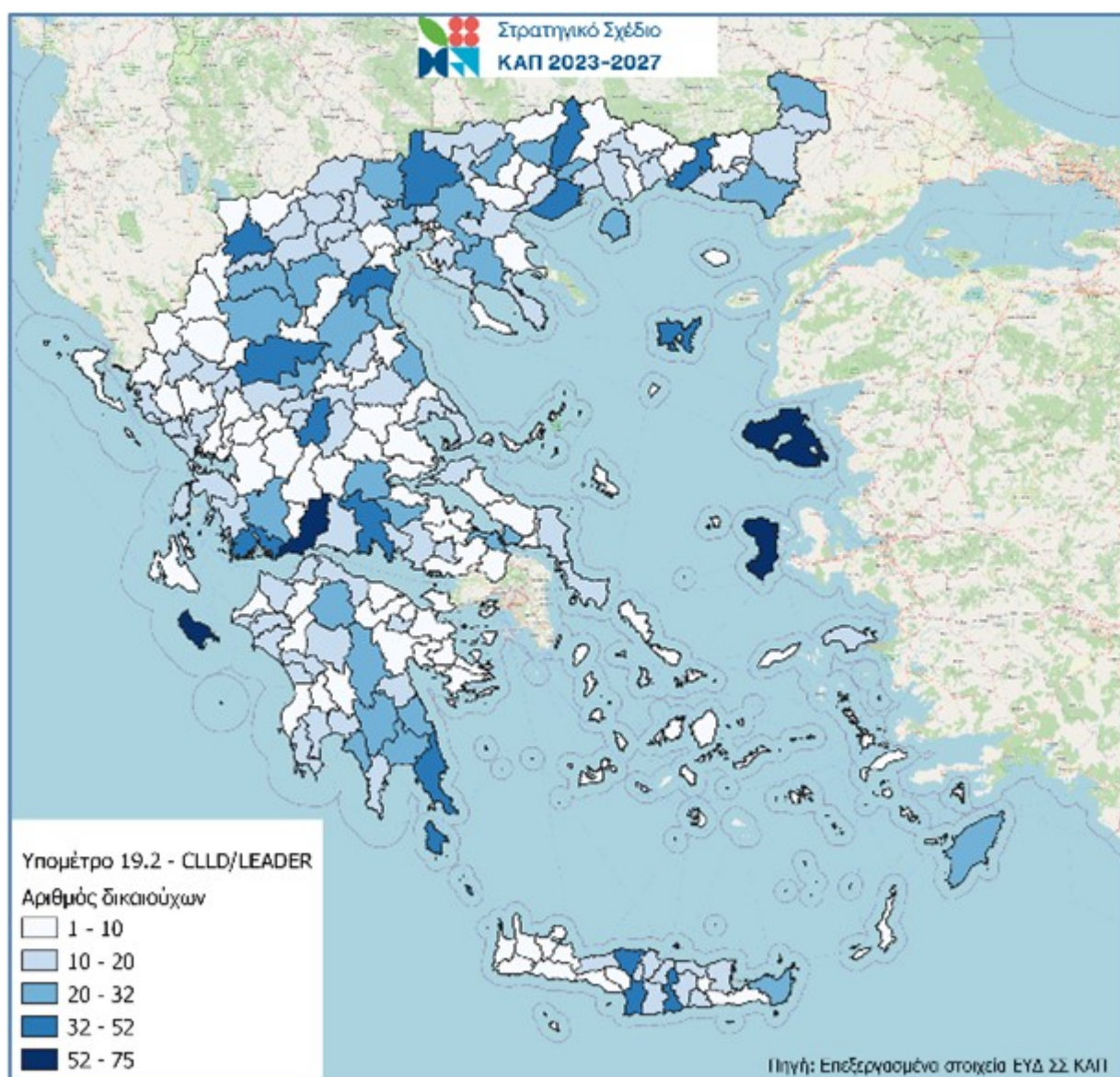
M11 Βιολογική-Χάρτης εντάξεων



Μ11 Βιολογική-Χάρτης αριθμού δικαιούχων



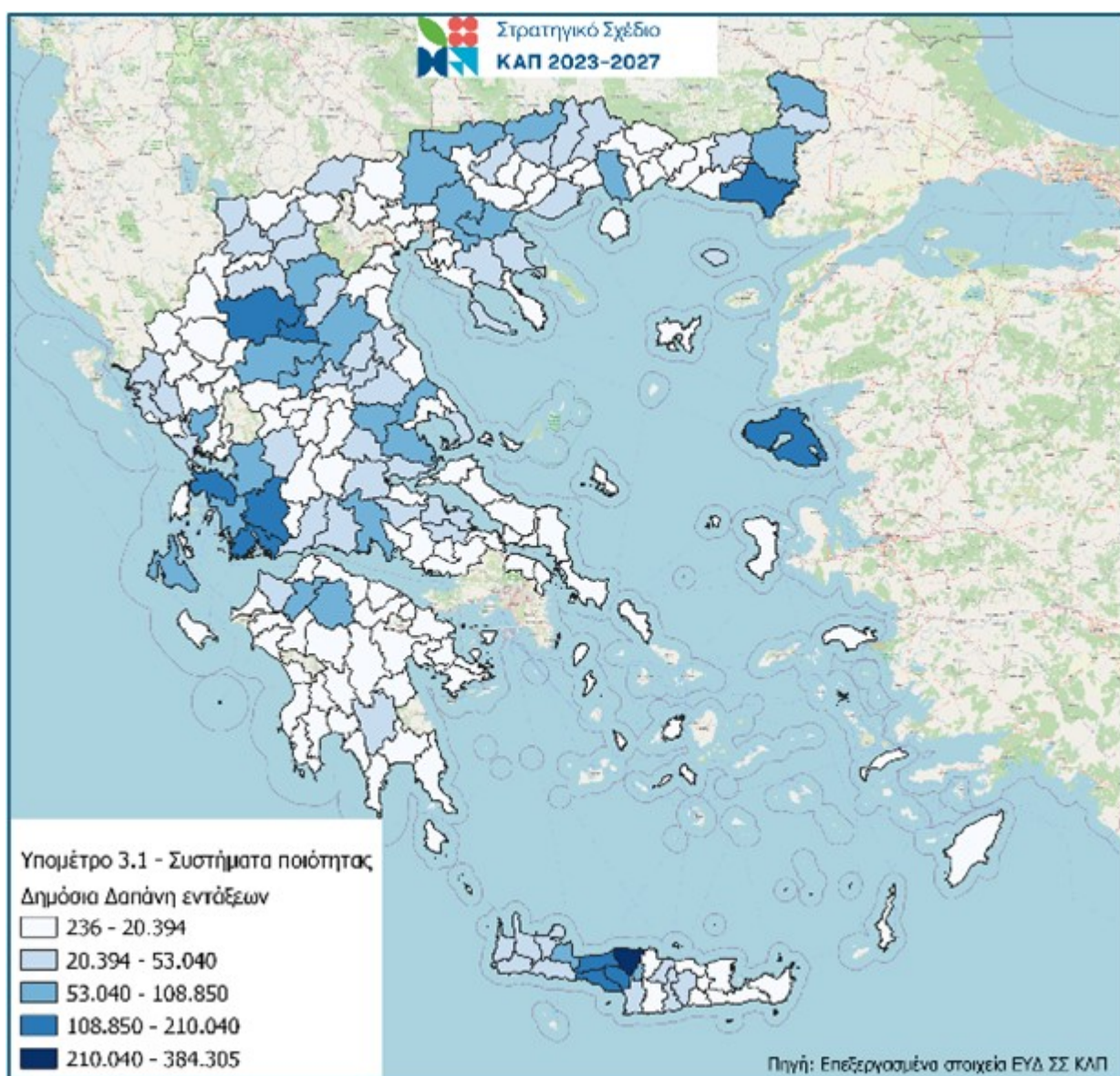
Μ19 LEADER-Χάρτης εντάξεων



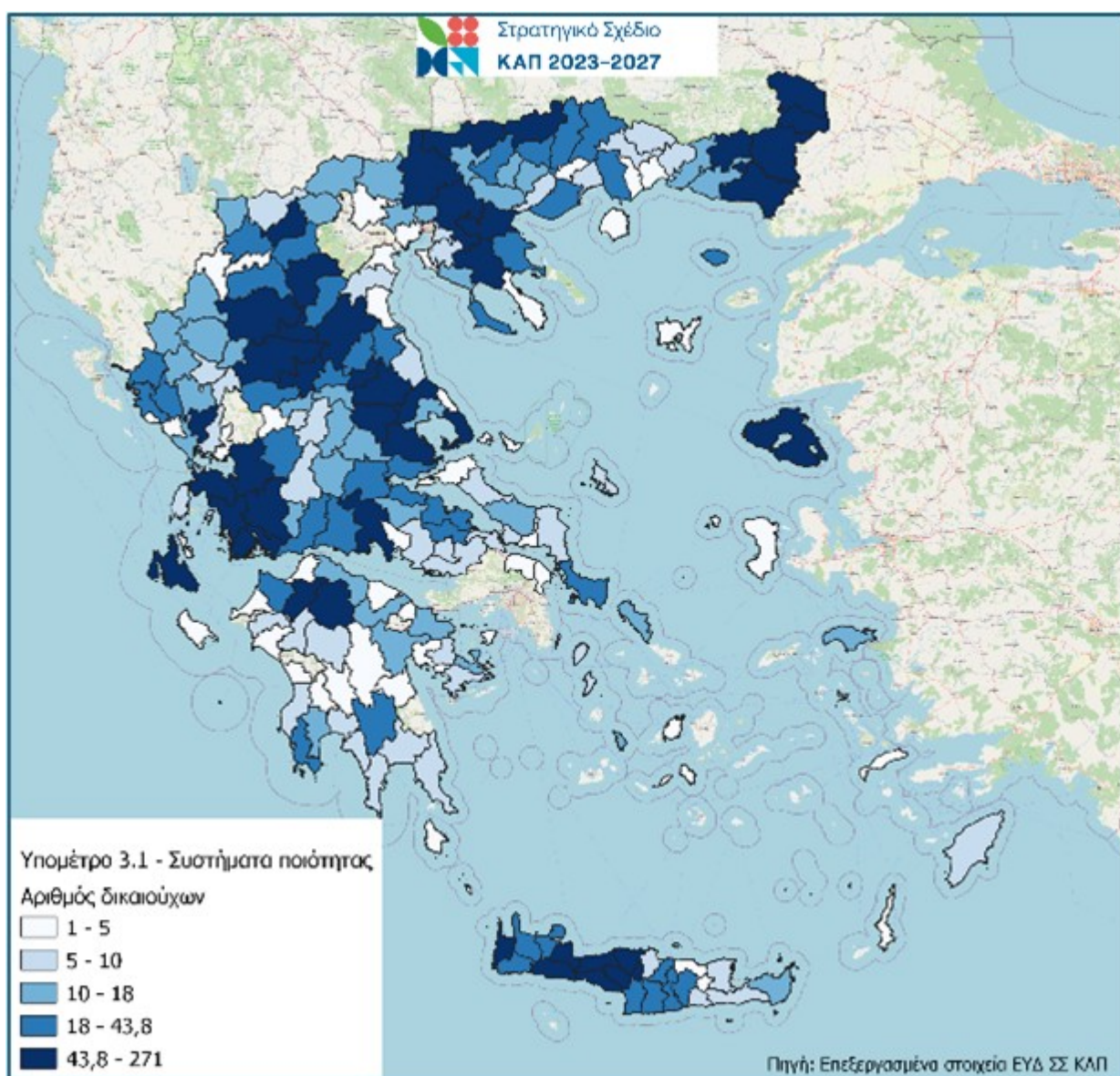
M19 LEADER-Χάρτης αριθμού δικαιούχων

| Φορέας Διαχείρισης | Περιγραφή Πρόσκλησης | Τρέχουσες εντάξεις Δ.Δ. | Τρέχουσες πληρωμές Δ.Δ. |
|--|---|-------------------------|-------------------------|
| Διεύθυνση Προγραμματισμού και Επιχειρησιακών | Ανειλημμένες υποχρεώσεις 2007-2013 (Μέτρο 123Α) | 79.029.996,34 € | 69.689.190,06 € |
| | 4.2.1 - Τελικό προϊόν γεωργικό | 409.719.723,18 € | 151.216.592,20 € |
| | 4.2.2 - Τελικό προϊόν μη γεωργικό | 15.358.374,46 € | 4.394.954,49 € |
| Δ.Α.Ο. Περιφέρειας Κεντρικής Μακεδονίας | 4.2.1 - Τελικό προϊόν γεωργικό | 378.526,48 € | 186.266,50 € |
| Δ.Α.Ο. Περιφέρειας Αν. Μακεδονίας - Θράκης | 4.2.1 - Τελικό προϊόν γεωργικό | 299.999,50 € | 299.999,50 € |
| Δ.Α.Ο. Περιφέρειας Πελοποννήσου | 4.2.1 - Τελικό προϊόν γεωργικό | 299.999,00 € | 299.999,00 € |
| Δ.Α.Ο. Περιφέρειας Θεσσαλίας | 4.2.1 - Τελικό προϊόν γεωργικό | 756.863,14 € | 345.118,91 € |
| Δ.Α.Ο. Περιφέρειας Αττικής | 4.2.1 - Τελικό προϊόν γεωργικό | 4.796.746,03 € | 1.054.553,43 € |

M04.2 εντάξεις και πληρωμές



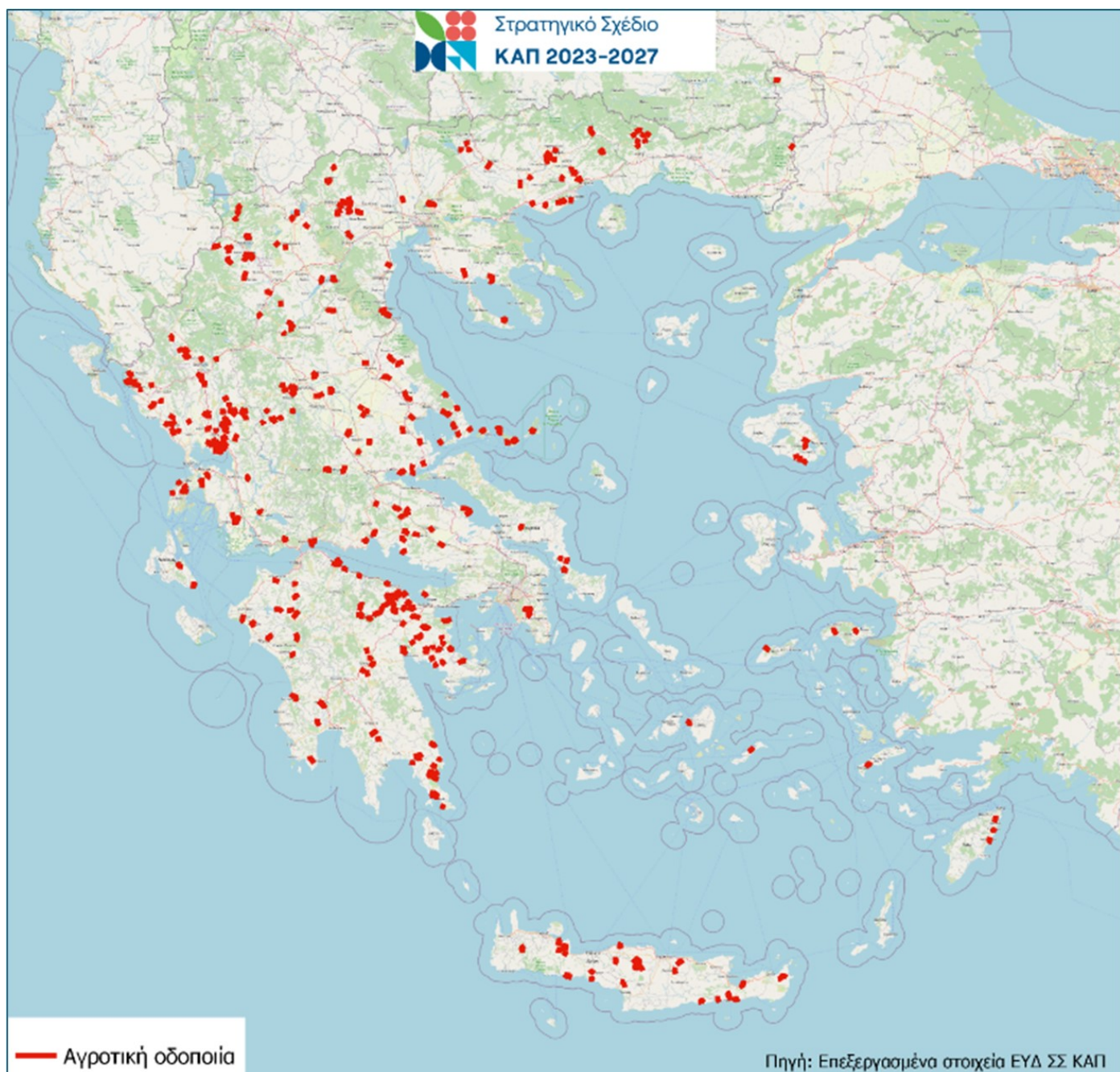
Μ04.1 – Σχέδια Βελτίωσης -Χάρτης εντάξεων



Μ04.1 – Σχέδια Βελτίωσης -Αριθμός δικαιούχων

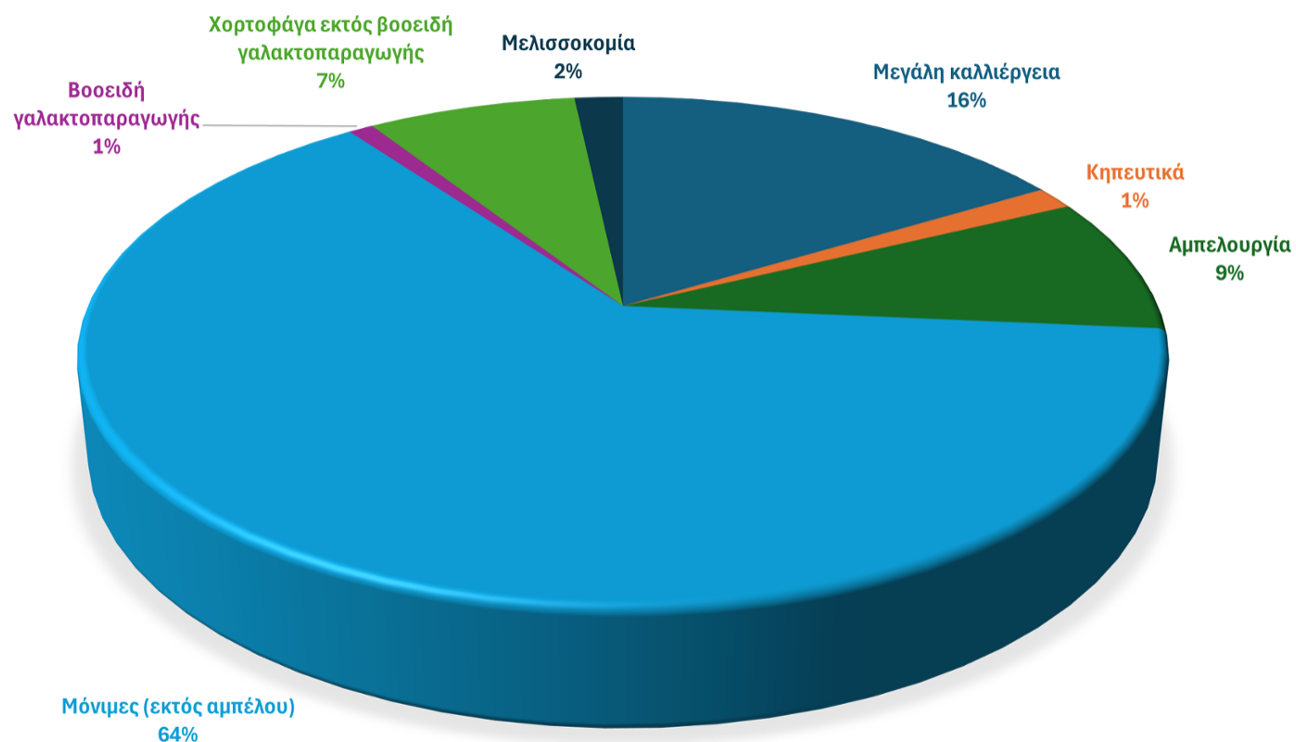


Στρατηγικό Σχέδιο
ΚΑΠ 2023-2027



Δράση 04.3.4 – Έργα αγροτικής οδοποιίας

ΠΡΟΣΑΝΑΤΟΛΙΣΜΟΣ ΕΚΜΕΤΑΛΛΕΥΣΕΩΝ ΔΡΑΣΗΣ 4.1.1



Δράση 4.1.1-Σχέδια Βελτίωσης – τεχνικοοικονομικός προσανατολισμός

1.d) Βασικές πληροφορίες σχετικά με την πρόοδο ως προς την επίτευξη των οροσήμων που έχουν καθοριστεί στο πλαίσιο επιδόσεων βάσει του πίνακα ΣΤ

Αυτό το τμήμα ισχύει μόνο για τις ετήσιες εκθέσεις υλοποίησης 2016, 2017, 2018

1.e) Άλλο ειδικό στοιχείο του ΠΑΑ [προαιρετικό]

Δεν αφορά

1.f) Κατά περίπτωση, η συμβολή στις μακροπεριφερειακές στρατηγικές και στις στρατηγικές για τις θαλάσσιες λεκάνες

Όπως ορίζεται στον κανονισμό (ΕΕ) αριθ. 1303/2013, και ειδικότερα στο άρθρο 27 παράγραφος 3 όσον αφορά το «Περιεχόμενο των προγραμμάτων», στο άρθρο 96 παράγραφος 3 στοιχείο ε) όσον αφορά το «Περιεχόμενο, έγκριση και τροποποίηση των επιχειρησιακών προγραμμάτων βάσει του στόχου Επενδύσεις στην ανάπτυξη και την απασχόληση», στο άρθρο 111 παράγραφος 3 και παράγραφος 4 στοιχείο δ) όσον αφορά τις «Εκθέσεις υλοποίησης του στόχου "Επενδύσεις στην ανάπτυξη και την απασχόληση"», καθώς και στο παράρτημα 1 σημείο 7.3 όσον αφορά τη «Συμβολή των κανονικών προγραμμάτων στις μακροπεριφερειακές στρατηγικές και τις στρατηγικές για τις θαλάσσιες λεκάνες», αυτό το πρόγραμμα συμβάλλει στη ή στις μακροπεριφερειακές στρατηγικές και/ή στις στρατηγικές για τις θαλάσσιες λεκάνες:

Δεν αφορά

- ☐ Στρατηγική της ΕΕ για την περιοχή της Βαλτικής Θάλασσας (EUSBSR)
- ☐ Στρατηγική της ΕΕ για την περιοχή του Δούναβη (EUSDR)
- ☐ Στρατηγική της ΕΕ για την περιοχή της Αδριατικής και του Ιονίου (EUSAIR)
- ☐ Στρατηγική της ΕΕ για την περιοχή των Άλπεων (EUSALP)
- ☐ Στρατηγική για τη θαλάσσια λεκάνη του Ατλαντικού (ATLSBS)

1.g) Συναλλαγματική ισοτιμία που χρησιμοποιείται για μετατροπή στην ΕΕΥ (χώρες εκτός της ζώνης του ευρώ)

Δεν αφορά

2. Η ΠΡΟΟΔΟΣ ΣΤΗΝ ΥΛΟΠΟΙΗΣΗ ΤΟΥ ΣΧΕΔΙΟΥ ΑΞΙΟΛΟΓΗΣΗΣ.

2.α) Περιγραφή τυχόν τροποποιήσεων στο σχέδιο αξιολόγησης του ΠΑΑ κατά τη διάρκεια του έτους, με την αιτιολόγησή τους

Κατά τη διάρκεια του έτους 2023, δεν πραγματοποιήθηκαν τροποποιήσεις του Πλάνου Αξιολόγησης του ΠΑΑ 2014-2022. Η τελευταία τροποποίηση του Πλάνου Αξιολόγησης πραγματοποιήθηκε το έτος 2018.

2.β) Περιγραφή των δραστηριοτήτων αξιολόγησης που πραγματοποιήθηκαν στη διάρκεια του έτους (σε σχέση με το τμήμα 3 του σχεδίου αξιολόγησης)

Λαμβάνοντας υπόψη πως σύμφωνα με τους κοινοτικούς κανονισμούς, η ενδιαμέσια αξιολόγηση του ΠΑΑ 2014-2022 πραγματοποιήθηκε το έτος 2019 καθώς και ότι η εκ υστέρων αξιολόγησή του θα πρέπει να πραγματοποιηθεί το 2026, οι δραστηριότητες αξιολόγησης που πραγματοποιήθηκαν, κατά τη διάρκεια του έτους 2023 το οποίο ήταν έτος χωρίς υποχρέωση αξιολόγησης, αφορούσαν λιγότερο στο ΠΑΑ και περισσότερο στο Στρατηγικό Σχέδιο Κοινής Αγροτικής Πολιτικής (ΣΣ ΚΑΠ) 2023-2027.

Για το λόγο αυτό, οι πληροφορίες της φετινής Ετήσιας Έκθεσης που περιλαμβάνονται στις τελευταίες παραγράφους του τρέχοντος κεφαλαίου 2 και συγκεκριμένα στις παραγράφους 2δ, 2ε, 2στ και 2ζ και αφορούν στο ΠΑΑ, είναι σχεδόν ταυτόσημες με αυτές της περσινής Ετήσιας Έκθεσης.

Κατά τη διάρκεια του έτους 2023 πραγματοποιήθηκαν οι παρακάτω ενέργειες αξιολόγησης:

Προγραμματική Περίοδος 2014-2022 (ΠΑΑ)

1. Ενημέρωση πλατφόρμας δικτύωσης για την αξιολόγηση CLLD/LEADER σε επίπεδο ΟΤΑ

Η Μονάδα Θεσμικής Υποστήριξης και Αξιολόγησης της ΕΥΔ ΣΣ ΚΑΠ, δημιούργησε πλατφόρμα δικτύωσης προκειμένου να βελτιώσει τις ικανότητες αξιολόγησης των ΟΤΑ. Η πλατφόρμα έχει την ονομασία social.agrotikianartixi.gr, έχει τη μορφή ομάδας κοινωνικών δικτύων και συμμετέχουν σε αυτή, με κωδικό πρόσβασης, στελέχη από την ΕΥΔ ΣΣ ΚΑΠ και όλες τις ΟΤΑ.

Η πλατφόρμα αυτή μέχρι στιγμής περιλαμβάνει:

- Τους σημαντικότερους οδηγούς για την αξιολόγηση του CLLD/LEADER που έχει εκδώσει το Ευρωπαϊκό Δίκτυο Αξιολόγησης (European Evaluation Helpdesk), το Ευρωπαϊκό Δίκτυο Αλιείας (FARNET) και η ΕΥΔ ΣΣ ΚΑΠ
- Καλές πρακτικές αξιολόγησης ΟΤΑ
- Όλες τις ενέργειες αξιολόγησης των ΟΤΑ, ανά ΟΤΑ (Προσκλήσεις για εξωτερικούς αξιολογητές, Σχέδια Αξιολόγησης, ερωτηματολόγια αξιολόγησης, παρουσιάσεις ενεργειών αξιολόγησης κ.α.).

Η πλατφόρμα ενημερώνεται συνέχεια από την ΕΥΔ ΣΣ ΚΑΠ και τις ΟΤΑ, με όλες τις ενέργειες αξιολόγησης, έτσι ώστε κάθε ΟΤΑ να μπορεί να ενημερώνεται για τις υπόλοιπες και στο τέλος του 2025 να γίνει σύνθεση όλων των αξιολογήσεων των 50 ΟΤΑ.

2. Ολοκλήρωση της μελέτης για τον υπολογισμό του δείκτη επιπτώσεων I09 «Γεωργία Υψηλής

Φυσικής Αξίας»

Τον Μάιο του 2024, ολοκληρώθηκε η μελέτη για τον υπολογισμό του δείκτη επιπτώσεων I09 που ορίζεται ως το ποσοστό της χρησιμοποιούμενης γεωργικής έκτασης που καλλιεργείται για τη δημιουργία υψηλής φυσικής αξίας. Ο δείκτης μετρήθηκε τα έτη 2014, 2018 και 2023 και προέκυψε μικρή μείωση της τιμής του δείκτη (69%, 68% και 67% αντίστοιχα), ενώ αντιθέτως καταγράφηκε αύξηση της συμβολής του ΠΑΑ στο ποσοστό αυτό (31%, 32% και 38%). Η αντίστροφη αυτή τάση, θα μπορούσε να σημαίνει πως η συμβολή του ΠΑΑ ήταν σημαντική καθώς συγκράτησε τη μεγαλύτερη μείωση του δείκτη.

3. Προετοιμασία προδιαγραφών για την εκ των υστέρων αξιολόγηση του ΠΑΑ

Η Μονάδα Θεσμικής Υποστήριξης και Αξιολόγησης της ΕΥΔ ΣΣ ΚΑΠ, προετοιμάζει τις προδιαγραφές για την αξιολόγηση των 10 Ειδικών Στόχων του ΣΣ ΚΑΠ η οποία θα περιλαμβάνει και τις προδιαγραφές και για την εκ των υστέρων αξιολόγηση του ΠΑΑ.

Σύμφωνα με το Πλάνο Αξιολόγησης του ΣΣ ΚΑΠ που εγκρίθηκε τον Νοέμβριο του 2023 στην Επιτροπή μέσω της SFC2021, το έτος 2026 ο αξιολογητής των 10 Ειδικών Στόχων του ΣΣ ΚΑΠ, θα εκπονήσει και την εκ των υστέρων αξιολόγηση του ΠΑΑ 2014-2022 και θα εξάγει συγκριτικά συμπεράσματα ανάμεσα στις δύο προγραμματικές περιόδους, τα οποία θα μπορέσουν να χρησιμοποιηθούν τόσο για τη βελτίωση των παρεμβάσεων του ΣΣ ΚΑΠ όσο και για τον προγραμματισμό της προγραμματικής περιόδου μετά το 2028.

Νέα Προγραμματική Περίοδος 2023-2027 (ΣΣ ΚΑΠ)

1. Ενσωμάτωση δεικτών στο θεσμικό πλαίσιο των παρεμβάσεων και εκπόνηση οδηγών και προδιαγραφών

Θεσμικό πλαίσιο παρεμβάσεων

Η Μονάδα Θεσμικής Υποστήριξης & Αξιολόγησης της ΕΥΔ ΣΣ ΚΑΠ, ενσωμάτωσε τους δείκτες εκροών και αποτελεσμάτων καθώς και τα επιπλέον δεδομένα του Καν. (ΕΕ) 1475/2022 σε όλα τα θεσμικά εφαρμοστικά πλαίσια των παρεμβάσεων που εκδόθηκαν και είναι αναρτημένα στον παρακάτω σύνδεσμο της ιστοσελίδας της ΕΥΔ ΣΣ ΚΑΠ (μενού ΠΑΡΕΜΒΑΣΕΙΣ ΣΣ ΚΑΠ).

<https://www.agrotikianaptixi.gr/parembaseis-sskap-pa/ameses-enischyseis/>

Οδηγοί και συναντήσεις με Ενδιάμεσους Φορείς

Επιπρόσθετα εκπόνησε οδηγούς συμπλήρωσης δεικτών, οι οποίοι είναι διαθέσιμοι στον παρακάτω σύνδεσμο:

<https://www.agrotikianaptixi.gr/parembaseis-sskap-pa/ameses-enischyseis/>

- Οδηγός Δεικτών – LEADER
- Οδηγός Δεικτών – ΑΜΕΣΕΣ
- Οδηγός Δεικτών – ΣΥΝΔΕΔΕΜΕΝΕΣ
- Οδηγός Δεικτών – ΜΕΛΙ

Προδιαγραφές ΟΠΣΑΑ

Η Μονάδα Θεσμικής Υποστήριξης & Αξιολόγησης της ΕΥΔ ΣΣ ΚΑΠ ξεκίνησε σε συνεργασία και με

άλλες μονάδες της ΕΥΔ ΣΣ ΚΑΠ, συναντήσεις με τον ΟΠΕΚΕΠΕ για την ανάλυση των προδιαγραφών και την παραμετροποίηση των δεικτών και της Ετήσιας Έκθεσης Επιδόσεων στο ΟΠΣΚΑΠ.

2. Ολοκλήρωση και υποβολή του Σχεδίου Αξιολόγησης του ΣΣ ΚΑΠ

Τον Νοέμβριο του 2023, ολοκληρώθηκε η γραπτή διαδικασία έγκρισης του Σχεδίου Αξιολόγησης του ΣΣ ΚΑΠ και ακολούθησε η υποβολή του στην Επιτροπή μέσω της πλατφόρμας SFC2021.

Το Σχέδιο Αξιολόγησης παρουσιάστηκε αρχικά στην 1η Επιτροπή Παρακολούθησης του ΣΣ ΚΑΠ που είχε πραγματοποιηθεί τον Ιανουάριο του 2023, οπότε ξεκίνησε και η διαβούλευσή του. Επίσης τον Οκτώβριο του 2023, στάλθηκε στην αρμόδια μονάδα αξιολόγησης της Γενικής Διεύθυνσης Γεωργίας και Αγροτικής Ανάπτυξης οπότε και αναμορφώθηκε με βάση τις παρατηρήσεις της.

3. Focus Group σε συνεργασία με το Ευρωπαϊκό Δίκτυο ΚΑΠ για την αξιολόγηση

Κατά τη διάρκεια του 2023 και στις αρχές του 2024, η Μονάδα Θεσμικής Υποστήριξης & Αξιολόγησης της ΕΥΔ ΣΣ ΚΑΠ, σε συνεργασία με το Ευρωπαϊκό Δίκτυο ΚΑΠ για την αξιολόγηση, διοργάνωσε δύο focus group για τη βελτίωση των ικανοτήτων αξιολόγησης των Ενδιάμεσων Φορέων υλοποίησης παρεμβάσεων του ΣΣ ΚΑΠ και συμμετείχε σε συνέδριο για την αξιολόγηση της προστιθέμενης αξίας του LEADER. Ειδικότερα:

3.1. 1ο “EvaluationWORKS!” 2023 (5 Ιουλίου 2023): Η ΕΥΔ ΣΣ ΚΑΠ και το Ευρωπαϊκό Δίκτυο ΚΑΠ για την αξιολόγηση (European Evaluation Helpdesk for the CAP), διοργάνωσαν το 1ο focus group του 2023, για τις βασικές έννοιες αξιολόγησης του Στρατηγικού Σχεδίου ΚΑΠ για την περίοδο 2023-2027 με βάση τον Κανονισμό (ΕΕ) 2022/1475.

Στο focus group συμμετείχαν 24 στελέχη από την ΕΥΔ ΣΣ ΚΑΠ, τον ΟΠΕΚΕΠΕ και τους Ενδιάμεσους Φορείς υλοποίησης παρεμβάσεων του ΣΣ ΚΑΠ.

Περισσότερες πληροφορίες είναι διαθέσιμες στον σύνδεσμο:

<https://www.agrotikianaptixi.gr/sskap-2023-2027/synantiseis-gia-tin-axiologisi/>

3.2. 2ο “EvaluationWORKS!” 2023 (30-11-2023) : Η ΕΥΔ ΣΣ ΚΑΠ και το Ευρωπαϊκό Δίκτυο ΚΑΠ για την αξιολόγηση (European Evaluation Helpdesk for the CAP), διοργάνωσαν το 2ο focus group του 2023, για τον εντοπισμό των ελλείψεων δεδομένων προκειμένου να εκτιμηθούν οι παράγοντες επιτυχίας των Ειδικών Στόχων (ΕΣ) ΕΣ1 – Βιώσιμο Εισόδημα και ΕΣ4 – Κλιματική Αλλαγή του ΣΣ ΚΑΠ, που περιγράφονται στο Παράρτημα Ι του Κανονισμού (ΕΕ) 2022/1475.

Στο focus group συμμετείχαν 15 στελέχη από την ΕΥΔ ΣΣ ΚΑΠ, τους Ενδιάμεσους Φορείς υλοποίησης σχετικών παρεμβάσεων καθώς και αξιολογητές.

3.3. Συνέδριο Ανάπτυξης Ορεινών Όγκων και Μειονεκτικών περιοχών του ΥΠΑΑΤ μέσω του προγράμματος LEADER (29 Φεβρουαρίου – 1 Μαρτίου 2024)

Η ΕΥΔ ΣΣ ΚΑΠ σε συνεργασία με το Εθνικό Δίκτυο ΚΑΠ διοργάνωσαν διήμερο συνέδριο για την παροχή εκπαίδευσης / μεταφοράς γνώσεων στις Ομάδες Τοπικής Δράσης, συμπεριλαμβανομένων των Κρατικών Ενισχύσεων, Ολοκληρωμένων Εδαφικών Επενδύσεων, Έξυπνων Χωριών και της προστιθέμενης αξίας LEADER.

Όσον αφορά στην προστιθέμενη αξία του LEADER, η ΕΥΔ ΣΣ ΚΑΠ ζήτησε από το Ευρωπαϊκό Δίκτυο

ΚΑΠ για την αξιολόγηση, να παράσχει μια σύντομη εκπαιδευτική συνεδρία για το θέμα, ώστε να εισαγάγει τις Ομάδες Τοπικής Δράσης στο θέμα και να λάβει τα πρώτα σχόλια σχετικά με τη σκοπιμότητα του πλαισίου αξιολόγησης που προτείνεται στις αντίστοιχες Κατευθυντήριες γραμμές.

Το συνέδριο παρακολούθησαν 107 δια ζώσης και 82 διαδικτυακά. Οι συμμετέχοντες ήταν κυρίως από την ΕΥΔ ΣΣ ΚΑΠ, την ΕΥΔ ΠΑΑ, την Επιτροπή (on line) και τις Ομάδες Τοπικής Δράσης.

4. Προδιαγραφές για δύο Θεματικές Αξιολογήσεις (CLIMA και δείκτης ΠΟΥΛΙΩΝ)

Η Μονάδα Θεσμικής Υποστήριξης & Αξιολόγησης της ΕΥΔ ΣΣ ΚΑΠ, εκπόνησε τις προδιαγραφές για τις παρακάτω δύο (2) θεματικές αξιολογήσεις με στόχο αυτές να προκηρυχθούν εντός το 2024, σύμφωνα με το Σχέδιο Αξιολόγησης του ΣΣ ΚΑΠ:

4.1. Θεματική μελέτη αξιολόγησης της συμβολής του ΠΑΑ 2014-2022 και του ΣΣ ΚΑΠ 2023-2027 στον μετριασμό της κλιματικής αλλαγής και στην προσαρμογή σε αυτή. Η μελέτη συνίσταται:

- στην αξιολόγηση της συμβολής των παρεμβάσεων του ΠΑΑ 2014-2022, στην αύξηση της αποδοτικότητας της χρήσης ενέργειας στη γεωργία και τη μεταποίηση τροφίμων (περιοχή εστίασης 5B), στη διευκόλυνση του εφοδιασμού και της χρήσης ΑΠΕ, υποπροϊόντων, αποβλήτων, υπολειμμάτων και λοιπών πρώτων υλών εκτός των τροφίμων για τους σκοπούς της βιοοικονομίας (περιοχή εστίασης 5Γ), στη μείωση των εκπομπών αερίων θερμοκηπίου και αμμωνίας στη γεωργία (περιοχή εστίασης 5Δ) καθώς και στην προώθηση της διατήρησης και δέσμευσης του διοξειδίου του άνθρακα στη γεωργία και τη δασοκομία (περιοχή εστίασης 5Ε) καθώς και
- στην αξιολόγηση της συμβολής των παρεμβάσεων του ΣΣ ΚΑΠ, στον μετριασμό της κλιματικής αλλαγής και στην προσαρμογή σε αυτή, μεταξύ άλλων μέσω της μείωσης των εκπομπών αερίων του θερμοκηπίου και της ενίσχυσης της δέσμευσης του διοξειδίου του άνθρακα, καθώς και προώθηση της βιώσιμης ενέργειας (ειδικός στόχος 4, ΣΣ ΚΑΠ 2023-2027).

4.2 Θεματική μελέτη αξιολόγησης για την ετήσια μέτρηση του δείκτη επιπτώσεων ΑΓΡΟΤΙΚΩΝ ΠΟΥΛΙΩΝ σε γεωργικές εκτάσεις, τα έτη 2024-2029. Αντικείμενο της μελέτης αποτελεί η υλοποίηση ενός Εθνικού Προγράμματος Παρακολούθησης των Αναπαραγόμενων Αγροτικών Ειδών Πουλιών για 6 συνεχή έτη, από την αναπαραγωγική περίοδο του 2024 έως και το τέλος του 2029.

5. Ενημέρωση ιστοσελίδων για την παρακολούθηση και αξιολόγηση επιδόσεων του ΣΣ ΚΑΠ 2023-2027

Ενημέρωση της ιστοσελίδας της ΕΥΔ ΣΣ ΚΑΠ, για την παρακολούθηση και αξιολόγηση επιδόσεων του ΣΣ ΚΑΠ 2023-2027. Στον παρακάτω σύνδεσμο αναρτήθηκαν πληροφορίες για το Πλαίσιο Παρακολούθησης και Αξιολόγησης του ΣΣ ΚΑΠ 2023-2027, τους δείκτες εκροών, αποτελεσμάτων και επιπτώσεων καθώς και το σχετικό θεσμικό πλαίσιο. Επίσης αναρτήθηκε το Σχέδιο Αξιολόγησης και οι Οδηγοί Αξιολόγησης των παρεμβάσεων του ΣΣ ΚΑΠ:

<http://www.agrotikianaptixi.gr/el/content/parakoloythisi-kai-axiologisi-epidoseon-kap-2023-2027>

6. Συμμετοχή στις on line μηνιαίες συναντήσεις και τα workshop του Ευρωπαϊκού Δικτύου Αξιολόγησης

Συμμετοχή στις μηνιαίες συναντήσεις “EVALPLATFORM” των κρατών μελών που διοργανώνεται από το Ευρωπαϊκό Δίκτυο ΚΑΠ για την Αξιολόγηση (European Evaluation Helpdesk).

Επίσης συμμετοχή σε δύο εργαστήρια καλών πρακτικών του Ευρωπαϊκού Δικτύου ΚΑΠ που πραγματοποιήθηκαν στο Λουξεμβούργο και στην Κροατία με θέμα την αξιολόγηση της προστιθέμενης αξίας του LEADER.

2.ε) Περιγραφή των δραστηριοτήτων που πραγματοποιήθηκαν σε σχέση με την παροχή και διαχείριση δεδομένων (σε σχέση με το τμήμα 4 του σχεδίου αξιολόγησης)

Κατά τη διάρκεια του 2023 πραγματοποιήθηκαν οι παρακάτω ενέργειες:

1. Συλλογή δεδομένων για Ετήσια Έκθεση ΠΑΑ 2014-2022.

Προκειμένου συμπληρωθούν οι πίνακες της Ετήσιας Έκθεσης, που υποβάλλονται στην Επιτροπή μέσω SFC2014, συλλέγονται δεδομένα από το ΟΠΣΑΑ. Ειδικότερα χρησιμοποιούνται οι παρακάτω πίνακες:

- Πίνακες Ετήσιας Έκθεσης σε επίπεδο μέτρου/υπομέτρου και περιοχής εστίασης (πηγή: ΟΠΣΑΑ)
- Χρηματοδοτικοί πίνακες (προγραμματισμός, εντάξεις, πληρωμές) σε επίπεδο υπομέτρου (πηγή: αναφορές Μονάδας Χρηματοοικονομικών Ροών και ΟΠΣΑΑ)
- Νέες προσκλήσεις (πηγή: Πίνακας προσκλήσεων Μονάδα Χρηματοοικονομικών Ροών και ΟΠΣΑΑ)
- Νέες προσκλήσεις LEADER (πηγή: Πίνακας προσκλήσεων Μονάδα Χρηματοοικονομικών Ροών και ΟΠΣΑΑ)

2. Επεξεργασία των δεικτών της νέας Προγραμματικής Περιόδου 2023-2027, ενσωμάτωση στο θεσμικό πλαίσιο των παρεμβάσεων και δημιουργία αρχείων προδιαγραφών για τα πληροφοριακά συστήματα

Θεσμικό πλαίσιο παρεμβάσεων

Η Μονάδα Θεσμικής Υποστήριξης & Αξιολόγησης της ΕΥΔ ΣΣ ΚΑΠ, ενσωμάτωσε τους δείκτες εκροών και αποτελεσμάτων καθώς και τα επιπλέον δεδομένα του Καν. (ΕΕ) 1475/2022 σε όλα τα θεσμικά εφαρμοστικά πλαίσια των παρεμβάσεων που εκδόθηκαν και είναι αναρτημένα στον παρακάτω σύνδεσμο της ιστοσελίδας της ΕΥΔ ΣΣ ΚΑΠ (μενού ΠΑΡΕΜΒΑΣΕΙΣ ΣΣ ΚΑΠ).

<https://www.agrotikianaptixi.gr/parembaseis-sskap-pa/ameses-enischyseis/>

Οδηγοί και συναντήσεις με Ενδιάμεσους Φορείς

Επιπρόσθετα εκπόνησε οδηγούς συμπλήρωσης δεικτών, οι οποίοι είναι διαθέσιμοι στον παρακάτω σύνδεσμο:

<https://www.agrotikianaptixi.gr/parembaseis-sskap-pa/ameses-enischyseis/>

- Οδηγός Δεικτών – LEADER
- Οδηγός Δεικτών – ΑΜΕΣΕΣ
- Οδηγός Δεικτών – ΣΥΝΔΕΔΕΜΕΝΕΣ
- Οδηγός Δεικτών – ΜΕΛΙ

Προδιαγραφές ΟΠΣΑΑ

Η Μονάδα Θεσμικής Υποστήριξης & Αξιολόγησης της ΕΥΔ ΣΣ ΚΑΠ ξεκίνησε σε συνεργασία και με άλλες μονάδες της ΕΥΔ ΣΣ ΚΑΠ, συναντήσεις με τον ΟΠΕΚΕΠΕ για την ανάλυση των προδιαγραφών και την παραμετροποίηση των δεικτών και της Ετήσιας Έκθεσης Επιδόσεων στο ΟΠΣΚΑΠ.

2.d) Κατάλογος ολοκληρωμένων αξιολογήσεων, συμπεριλαμβανομένων παραπομπών στις δημοσιεύσεις τους στο διαδίκτυο

| | |
|---------------------------|---|
| Εκδότης/Επιμελητής | Υπουργείου Αγροτικής Ανάπτυξης και Τροφίμων (ΥΠΑΑΤ)-ΕΥΔ ΠΑΑ 2014-2020 |
| Συντάκτης/-ες | Παγκόσμια Τράπεζα (World Bank) |
| Τίτλος | Παροχής Αποζημιούμενων Συμβουλευτικών Υπηρεσιών – Στρατηγικός Σχεδιασμός και Δράση για τη Γεωργία και τον Μετασχηματισμό της Υπαίθρου (SPARTA) |
| Περίληψη | <i>Η από 22/07/2020 ((Νόμος 4754/2020 (ΦΕΚ 231Α-20/11/2020)) Σύμβαση για το έργο SPARTA μεταξύ του ΥπαΑΤ και της Παγκόσμιας Τράπεζας περιλαμβάνει τα παρακάτω:</i> Διαγνωστική Ανάλυση της Ελληνικής Γεωργίας Ex-ante Αξιολόγηση του ΣΣ ΚΑΠ ΣΜΠΕ: Στρατηγική Μελέτη Περιβαλλοντικών Επιπτώσεων ΣΣ ΚΑΠ Διαχείριση κινδύνων στη γεωργία |
| URL | http://www.agrotikianaptixi.gr/el/keimeno-synimmena-paa/shediasmos-se-ethniko-epipedo |

| | |
|---------------------------|---|
| Εκδότης/Επιμελητής | Αναθέτουσα Αρχή: ΕΥΔ ΠΑΑ 2014-2020 |
| Συντάκτης/-ες | Ανάδοχος: ΛΚΝ ΑΝΑΛΥΣΙΣ-ΣΥΜΒΟΥΛΟΙ ΕΠΙΧΕΙΡΗΣΕΩΝ ΚΑΙ ΑΝΑΠΤΥΞΗΣ Ε.Π.Ε. |
| Τίτλος | Ετήσια Έκθεση Υλοποίησης 2017 του ΠΑΑ 2014-2020, Κεφ. 7 - Αξιολόγηση των Πληροφοριών και της προόδου για την επίτευξη των στόχων του Προγράμματος |
| Περίληψη | Ετήσια Έκθεση Υλοποίησης 2017 του ΠΑΑ 2014-2020. Ποσοτικοποίηση των επιτευγμάτων του ΠΑΑ 2014 – 2020, μέσω της εκτίμησης των δεικτών αποτελεσμάτων και απάντηση των σχετικών κοινών ερωτημάτων αξιολόγησης. |
| URL | https://ead.gr/information/evaluation/annual-reports/ |

| | |
|---------------------------|------------------------------------|
| Εκδότης/Επιμελητής | Αναθέτουσα Αρχή: ΕΥΔ ΠΑΑ 2014-2020 |
|---------------------------|------------------------------------|

| | |
|----------------------|---|
| Συντάκτης/-ες | Ανάδοχος: ΛΚΝ ΑΝΑΛΥΣΙΣ-ΣΥΜΒΟΥΛΟΙ ΕΠΙΧΕΙΡΗΣΕΩΝ ΚΑΙ ΑΝΑΠΤΥΞΗΣ Ε.Π.Ε. |
| Τίτλος | Αξιολογητής Ετήσιας Έκθεσης Υλοποίησης 2019 του ΠΑΑ |
| Περίληψη | <p>Το έργο συνίσταται:</p> <p>i. στην εκπόνηση του κεφαλαίου «Αξιολόγηση των πληροφοριών και της προόδου ως προς την επίτευξη των στόχων του προγράμματος», της Ετήσιας Έκθεσης Υλοποίησης του ΠΑΑ, που υποβάλλεται το 2019, σύμφωνα με το Παράρτημα VII- σημείο 7, του Καν. (ΕΕ) 808/2014.</p> <p>ii. στη διαβούλευση του κεφαλαίου «Αξιολόγηση των πληροφοριών και της προόδου ως προς την επίτευξη των στόχων του προγράμματος», με φορείς που θα υποδειχθούν από την Αναθέτουσα Αρχή και τουλάχιστον με τους Ενδιάμεσους Φορείς Διαχείρισης του ΠΑΑ 2014 - 2020</p> <p>iii. στη διάδοση των αποτελεσμάτων υλοποίησης και αξιολόγησης, της Ετήσιας Έκθεσης Υλοποίησης Υλοποίησης του ΠΑΑ, που υποβάλλεται το 2019. Για την διάδοση των αποτελεσμάτων, ο ανάδοχος θα εκπονήσει, μεταξύ άλλων, περιλήψεις (executive summaries) για διαφορετικές ομάδες - στόχους και infographics, στα ελληνικά και στα αγγλικά, που θα αναρτηθούν στην ιστοσελίδα του ΕΑΔ.</p> |
| URL | https://ead.gr/information/evaluation/annual-reports/ |

| | |
|---------------------------|--|
| Εκδότης/Επιμελητής | Αναθέτουσα Αρχή: ΕΥΔ ΠΑΑ 2014-2020 |
| Συντάκτης/-ες | Ανάδοχος: Nerco- Ν. Χλύκας & Συνεργάτες ΑΕΜ |
| Τίτλος | ΠΡΟΓΡΑΜΜΑ ΠΑΡΑΚΟΛΟΥΘΗΣΗΣ ΕΘΝΙΚΟΥ ΔΕΙΚΤΗ ΑΓΡΟΤΙΚΩΝ ΕΙΔΩΝ ΓΙΑ ΤΗΝ ΠΡΟΓΡΑΜΜΑΤΙΚΗ ΠΕΡΙΟΔΟ 2014 - 2020 |
| Περίληψη | <p>Αντικείμενο του έργου αποτελεί η υλοποίηση ενός Εθνικού Προγράμματος Παρακολούθησης των Αναπαραγόμενων Αγροτικών Ειδών Πουλιών για 6 συνεχή έτη, από την αναπαραγωγική περίοδο του 2018 έως και το τέλος του 2023. Το έργο θα παράσχει στην Αναθέτουσα Αρχή σε ετήσια βάση εκτιμήσεις για σύνθετους δείκτες (indicators) για ομάδες ειδών (δασικών, αγροτικών, κλπ.), όπως για παράδειγμα τον Εθνικό Δείκτη Αγροτικών Ειδών (Farmland Bird Index), καθώς και πληθυσμιακές τάσεις και δείκτες για επιλεγμένα είδη πουλιών (indices).</p> |
| URL | https://ead.gr/information/evaluation/evaluation-studies/ |

| | |
|---------------------------|--|
| Εκδότης/Επιμελητής | Αναθέτουσα Αρχή: ΕΥΔ ΠΑΑ 2014-2020 |
| Συντάκτης/-ες | ΚΑΙΝΟΤΟΜΙΚΑ ΑΝΑΠΤΥΞΙΑΚΑ ΣΥΣΤΗΜΑΤΑ Ε.Π.Ε. |
| Τίτλος | ΜΕΛΕΤΗ ΓΙΑ ΤΟΝ ΚΑΘΟΡΙΣΜΟ ΤΩΝ ΠΕΡΙΟΧΩΝ ΥΨΗΛΗΣ ΦΥΣΙΚΗΣ ΑΞΙΑΣ» στο πλαίσιο του Μέτρου 20 του Προγράμματος Αγροτικής Ανάπτυξης 2014-2020 |
| Περίληψη | <p>Αντικείμενο του έργου είναι ο εντοπισμός των μεταβολών στις περιοχές Υψηλής Φυσικής Αξίας (ΥΦΑ) Γεωργικής γης σε όλη τη διάρκεια της προγραμματικής περιόδου 2014-2020.</p> <p>Ειδικότερα:</p> <ul style="list-style-type: none"> • Ο υπολογισμός του Δείκτη Επιπτώσεων I9 με τίτλο "Γεωργία Υψηλής Φυσικής Αξίας" (έτη υπολογισμού: 2019, 2023). • Απάντηση του Κοινού Ερωτήματος Αξιολόγησης 8, όσον αφορά το βαθμό που οι παρεμβάσεις του ΠΑΑ έχουν στηρίξει τη γεωργία υψηλής φυσικής αξίας. <p>Η μελέτη ολοκληρώθηκε τον Μάιο του 2024.</p> |
| URL | https://ead.gr/information/evaluation/evaluation-studies/ |

| | |
|---------------------------|---|
| Εκδότης/Επιμελητής | Αναθέτουσα Αρχή: ΕΥΔ ΠΑΑ 2014-2020 |
| Συντάκτης/-ες | Ανάδοχος: ΕΙΔΙΚΟΣ ΛΟΓΑΡΙΑΣΜΟΣ ΚΟΝΔΥΛΙΩΝ ΕΡΕΥΝΑΣ ΤΟΥ ΓΕΩΠΟΝΙΚΟΥ ΠΑΝΕΠΙΣΤΗΜΙΟΥ ΑΘΗΝΩΝ |
| Τίτλος | Μελέτη για την Αξιολόγηση της συμβολής του ΠΑΑ στην πρόληψη και τη βελτίωση της διαχείρισης του εδάφους |
| Περίληψη | <p>Το έργο συνίσταται στην αξιολόγηση της συμβολής των παρεμβάσεων του ΠΑΑ στην πρόληψη της διάβρωσης του εδάφους και τη βελτίωση της διαχείρισης του εδάφους (περιοχή εστίασης 4Γ). Αναλυτικότερα τα καθήκοντα του αναδόχου περιλαμβάνουν:</p> <p>Απάντηση στο Κοινό Ερώτημα Αξιολόγησης:</p> <ol style="list-style-type: none"> 1. ΚΕΑ10: Σε ποιο βαθμό οι παρεμβάσεις του ΠΑΑ έχουν στηρίξει την πρόληψη της διάβρωσης του εδάφους και τη βελτίωση της διαχείρισης του εδάφους (4Α). <p>Εκτίμηση του δείκτη αποτελέσματος:</p> <ol style="list-style-type: none"> 1. Rsoil: ποσοστό εκτάσεων υπό σύμβαση σε περιοχές που παρουσιάζουν κίνδυνο εδαφικής διάβρωσης <p>Εκτίμηση της καθαρής συνεισφοράς του ΠΑΑ, στη μεταβολή των Δεικτών</p> |

| | |
|------------|---|
| | <p>Επιπτώσεων:</p> <ol style="list-style-type: none"> 1. I.12: Οργανικές ύλες του εδάφους σε αρόσιμη γη και 2. I.13: Διάβρωση εδάφους από το νερό |
| URL | https://ead.gr/information/evaluation/evaluation-studies/ |

| | |
|---------------------------|--|
| Εκδότης/Επιμελητής | Αναθέτουσα Αρχή: ΕΥΔ ΠΑΑ 2014-2020 |
| Συντάκτης/-ες | Ανάδοχος: ΕΙΔΙΚΟΣ ΛΟΓΑΡΙΑΣΜΟΣ ΚΟΝΔΥΛΙΩΝ ΕΡΕΥΝΑΣ ΤΟΥ ΓΕΩΠΟΝΙΚΟΥ ΠΑΝΕΠΙΣΤΗΜΙΟΥ ΑΘΗΝΩΝ |
| Τίτλος | Μελέτη για την Αξιολόγηση της συμβολής του ΠΑΑ στη διαχείριση και αποδοτικότητα της χρήσης των υδάτων |
| Περίληψη | <p>Το έργο συνίσταται στην αξιολόγηση της συμβολής των παρεμβάσεων του ΠΑΑ, στη βελτίωση της διαχείρισης των υδάτων, συμπεριλαμβανομένης της διαχείρισης των λιπασμάτων και των φυτοφαρμάκων (περιοχή εστίασης 4B) καθώς και στην αύξηση της αποδοτικότητας της χρήσης ύδατος από τη γεωργία (περιοχή εστίασης 5A). Αναλυτικότερα τα καθήκοντα του αναδόχου περιλαμβάνουν:</p> <p>Απάντηση στα Κοινά Ερωτήματα Αξιολόγησης:</p> <ol style="list-style-type: none"> 1. ΚΕΑ9: Σε ποιο βαθμό οι παρεμβάσεις του ΠΑΑ έχουν στηρίξει τη βελτίωση της διαχείρισης των υδάτων, συμπεριλαμβανομένης της διαχείρισης των λιπασμάτων και των φυτοφαρμάκων (4B), 2. ΚΕΑ11: Σε ποιο βαθμό οι παρεμβάσεις του ΠΑΑ έχουν συμβάλει στην αύξηση της αποδοτικότητας της χρήσης του ύδατος στη γεωργία (5A) και <p>Εκτίμηση της καθαρής συνεισφοράς του ΠΑΑ, στη μεταβολή των Δεικτών Επιπτώσεων:</p> <ol style="list-style-type: none"> 1. I.10: Άντληση νερού στη γεωργία, <p>I.11: Ποιότητα των υδάτων (και μείωση χρήσης φυτοφαρμάκων εάν είναι εφικτό)</p> |
| URL | https://ead.gr/information/evaluation/evaluation-studies/ |

2.e) Σύνοψη των ολοκληρωμένων αξιολογήσεων, με επικέντρωση στα πορίσματα της αξιολόγησης.

Παρακαλείστε να συνοψίσετε τα πορίσματα των αξιολογήσεων που ολοκληρώθηκαν το 2020, ανά στόχο της ΚΓΠ (ή ανά προτεραιότητα του ΠΑΑ, κατά περίπτωση).

Έκθεση σχετικά με τις θετικές ή αρνητικές συνέπειες/επιπτώσεις (συμπεριλαμβανομένων των αποδεικτικών στοιχείων). Μην ξεχάσετε να αναφέρετε την πηγή των πορισμάτων.

Οι πληροφορίες που περιλαμβάνονται παρακάτω είναι όμοιες με αυτές τις περσινής έκθεσης, καθώς κατά τη διάρκεια του έτους 2023 δεν πραγματοποιήθηκαν αξιολογήσεις:

1. Το 2019 ολοκληρώθηκε η δεύτερη έκθεση Αξιολόγησης του Προγράμματος, τα συμπεράσματα της οποίας ενσωματώνονται στις απαντήσεις όλων των ερωτημάτων του κεφαλαίου 7 «Αξιολόγηση των Πληροφοριών και της προόδου για την επίτευξη των στόχων του Προγράμματος» της Ετήσιας Έκθεσης (υποβολή 2019). Τα σημαντικότερα συμπεράσματα περιγράφονται στις παραγράφους 2, 3 και 4 που ακολουθούν.

2. Στο πλαίσιο της μελέτης για την «Αξιολόγηση της συμβολής του ΠΑΑ στην πρόληψη και στη βελτίωση της διαχείρισης του εδάφους», που ολοκληρώθηκε το 2019, προέκυψαν τα συμπεράσματα που αναφέρονται αναλυτικά στην απάντηση του Ερωτήματος Αξιολόγησης 10, του κεφαλαίου 7 «Αξιολόγηση των Πληροφοριών και της προόδου για την επίτευξη των στόχων του Προγράμματος» της τρέχουσας Ετήσιας Έκθεσης (υποβολή 2019). Συνοπτικά:

"Η μεταβολή των εδαφολογικών χαρακτηριστικών είναι αργή και μακροπρόθεσμη. Ακόμη και με αυτή την παραδοχή οι παρεμβάσεις του ΠΑΑ έχουν στοχεύσει με επιτυχία την πρόληψη της διάβρωσης του εδάφους και τη βελτίωση της διαχείρισης του εδάφους και σημειώνουν σημαντικές θετικές καθαρές επιπτώσεις. Ειδικότερα το Μέτρο 10 έχει συμβάλλει στην αύξηση της φυτοκάλυψης που προστατεύει από την διάβρωση και εμπλουτίζει την οργανική ουσία. Η μελέτη επίσης αναδεικνύει τον κίνδυνο που διατρέχουν οι βοσκότοποι κυρίως λόγω κλίσεων. Οι δράσεις 10.1.5 και 10.1.11 όμως δεν παρουσιάζουν πληρωμές. Το Μέτρο 8 στοχεύει πολύ συγκεκριμένα γεωργικά ή δασικά εδάφη με κίνδυνο σε διάβρωση και κυρίως το 8.4 που στοχεύει και ακάλυπτα λόγω πυρκαγιών εδάφη. Το Μέτρο 13 συμβάλλει συνολικά και στη διατήρηση των βοσκοτόπων αλλά και στη συντήρηση ενός αγροτικού πληθυσμού που καλλιεργώντας αυξάνει την οργανική ουσία και παίρνει δράσεις κατά της διάβρωσης αναδεικνύοντας, λόγω και της μεγάλης καλυπτόμενης έκτασης, ως βασικό μέτρο για την βελτίωση των περιβαλλοντικών επιδόσεων του ΠΑΑ."

3. Στο πλαίσιο της μελέτης για την «Αξιολόγηση της συμβολής του ΠΑΑ στη διαχείριση και αποδοτικότητα της χρήσης των υδάτων», που ολοκληρώθηκε το 2019, προέκυψαν τα συμπεράσματα που αναφέρονται αναλυτικά στις απαντήσεις των Ερωτημάτων Αξιολόγησης 9 και 11, του κεφαλαίου 7 «Αξιολόγηση των Πληροφοριών και της προόδου για την επίτευξη των στόχων του Προγράμματος» της τρέχουσας Ετήσιας Έκθεσης (υποβολή 2019). Συνοπτικά:

"Το ΠΑΑ και η δράση 10.1.4 έχουν κάνει σημαντικές ενέργειες για τη μείωση της χρήσης λιπασμάτων και συνεπώς του δυνητικού πλεονάσματος των θρεπτικών, αλλά και τη μείωση των συγκεντρώσεων νιτρικών σε υπόγεια και επιφανειακά νερά ειδικά στις ευπρόσβλητες περιοχές.

Τα μέτρα, υπομέτρα και δράσεις του ΠΑΑ στην περιοχή εστίασης 5Α δεν έχουν συμβάλλει σημαντικά στην αύξηση της αποδοτικότητας της χρήσης του ύδατος από τη γεωργία ή στην εξοικονόμηση ύδατος. Αντίθετα, τη μεγαλύτερη συμβολή έχει η δράση 10.1.4 του υπομέτρου 10.1 των γεωργοπεριβαλλοντικών μέτρων."

4. Στο πλαίσιο της μελέτης για τον «καθορισμό των περιοχών υψηλής φυσικής αξίας» στο πλαίσιο του Μέτρου 20 του Προγράμματος Αγροτικής Ανάπτυξης 2014-2020», που ολοκληρώθηκε το 2019 καθώς και της μελέτης «παρακολούθηση ειδικού δείκτη αγροτικών ειδών - FBI», προέκυψαν τα συμπεράσματα που αναφέρονται αναλυτικά στην απάντηση του Ερωτήματος Αξιολόγησης 8, του κεφαλαίου 7 «Αξιολόγηση των Πληροφοριών και της προόδου για την επίτευξη των στόχων του Προγράμματος» της τρέχουσας Ετήσιας Έκθεσης (υποβολή 2019). Συνοπτικά:

"Τα μέτρα, υπομέτρα και δράσεις του ΠΑΑ στην περιοχή εστίασης 4Α έχουν συμβάλει σημαντικά στην αποκατάσταση, διατήρηση και ενίσχυση της βιοποικιλότητας. Ειδικότερα, όπως φαίνεται από την ανάλυση των δεικτών, το ΠΑΑ συνέβαλε στην ανασχεση των αρνητικών τάσεων για το δείκτη των πουλιών και των περιοχών ΥΦΑ. Για τον δείκτη των πουλιών οι αρνητικές τάσεις είναι σημαντικά μικρότερες από τις αντίστοιχες Ευρωπαϊκές και Μεσογειακές παρά την τάση εντατικοποίησης της γεωργίας. Ένα μεγάλο μέρος των αγροπεριβαλλοντικών μέτρων είναι ενεργό σε περιοχές του δικτύου Natura 2000 πολλές εκ των οποίων είναι οικοσυστήματα που εξαρτώνται από την ποιότητα του νερού, όπως οι λιμνοθάλασσες, οι λίμνες και οι εκβολές. Στις ορεινές και μειονεκτικές περιοχές, που κατά κύριο λόγο είναι περιοχές εκτατικής γεωργίας και κτηνοτροφίας, το ΠΑΑ υποστηρίζει τη δραστηριότητα μεγάλου μέρους του πληθυσμού. Τέλος, το ΠΑΑ έχει υποστηρίξει εμβληματικά τοπία, ορόσημα της ελληνικής υπαίθρου. Πολλές δράσεις του ΠΑΑ στοχεύουν στην υποστήριξη και ανάκαμψη της βιοποικιλότητας στις αρόσιμες γαίες και στους δενδρώνες αλλά υπολείπονται στους βοσκοτόπους και τα δάση."

5. Το 2017 ολοκληρώθηκε η πρώτη έκθεση Αξιολόγησης του Προγράμματος, τα βασικά σημεία της οποίας ενσωματώθηκαν στο έβδομο Κεφάλαιο της AIR: Αξιολόγηση των Πληροφοριών και της προόδου για την επίτευξη των στόχων του Προγράμματος»

Τα πορίσματα της αξιολόγησης ομαδοποιούνται σε δύο ενότητες που είναι:

α) Πορίσματα – συστάσεις σε επίπεδο Προγράμματος

Η εξέλιξη του Προγράμματος είναι ικανοποιητική από πλευράς απορρόφησης με δεδομένο ότι ουσιαστικά το έτος 2016 αποτελεί το πρώτο έτος εφαρμογής του Προγράμματος. Οι ανειλημμένες υποχρεώσεις καλύπτουν το 26% των συνολικών νομικών δεσμεύσεων του Προγράμματος και θα επιδράσουν καθοριστικά τόσο στην ομαλή απορρόφηση πόρων όσο και στην επίτευξη των στόχων. Η πορεία υλοποίησης των ανειλημμένων υποχρεώσεων όμως δημιουργεί έντονο προβληματισμό λόγω της δυναμικής που παρουσιάζουν. Υστέρηση στην πρόοδο των πληρωμών παρουσιάζεται στο σύνολο των Μέτρων που αφορούν κρατικές ενισχύσεις (Προτεραιότητες 2, 3, 6), αλλά και στα Δασικά Μέτρα. Εάν οι καθυστερήσεις οφείλονται σε δυσλειτουργίες του Πληροφοριακού Συστήματος οι οποίες έχουν ήδη αποκατασταθεί η επισήμανση της αξιολόγησης δεν θα πρέπει να ληφθεί υπόψη. Σε αντίθετη περίπτωση η ΔΑ θα πρέπει να διερευνήσει πιθανή τροποποίηση των χρηματοδοτικών πινάκων διασφαλίζοντας παράλληλα την μη απόκλιση από την στρατηγική του Προγράμματος.

Συστάσεις σε επίπεδο Προγράμματος

- Εξυγίανση μέτρων που περιλαμβάνουν συνεχιζόμενα έργα, θέσπιση καταληκτικής ημερομηνίας ΟΛΟΚΛΗΡΩΣΗΣ ανειλημμένων εντός του 2017
- Επιτάχυνση διαδικασιών για την δημιουργία ενός αξιόπιστου Συστήματος παροχής Γεωργικών Συμβουλών
- Αναθεώρηση Πλάνου Αξιολόγησης
- Αναβάθμιση συστήματος διάγνωσης των εκπαιδευτικών αναγκών των αγροτών και των μηχανισμών παροχής αναγκαίας εκπαίδευσης και κατάρτισης
- Άμεση παροχή τεχνικής βοήθειας σε «ΑΔΥΝΑΜΟΥΣ» φορείς εφαρμογής – τελικούς δικαιούχους

που εφαρμόζουν/διαχειρίζονται Μέτρα με πολλαπλάσιο προϋπολογισμό σε σχέση με το ΠΑΑ 2007-2013

- Επανεξέταση προγραμματισμού και όπου κρίνεται αναγκαίο νέα ιεράρχηση προτεραιοτήτων για τα έργα εγγείων βελτιώσεων (φράγματα, ταμιευτήρες, δίκτυα) εξετάζοντας τις ανάγκες της χώρας, το περιεχόμενο των αναθεωρημένων διαχειριστικών σχεδίων λεκανών απορροής ανά υδατικό διαμέρισμα, το βαθμό ωριμότητας, τις ανάγκες επικαιροποίησης και τις ελλείψεις των υπαρχουσών μελετών αλλά και τις προτεραιότητες της περιοχής εστίασης 5Α «Αύξηση της αποδοτικότητας της χρήσης νερού στη γεωργία» του ΠΑΑ 2014-2020 στην οποία έχει ενταχθεί το σύνολο των έργων.
- Συστηματική ενημέρωση προς όλους τους «ΕΤΑΙΡΟΥΣ» για την κατανόηση των προτεραιοτήτων της νέας ΚΑΠ και Πολιτικής Αγροτικής Ανάπτυξης, της φιλοσοφίας “RESULT ORIENTATION” και του σημαντικού κινδύνου που δημιουργείται για την επιβολή δημοσιονομικών διορθώσεων λόγω μη επίτευξης των ΣΤΟΧΩΝ. Η «διασταλτική ερμηνεία» της ΛΟΓΙΚΗΣ της ΠΑΡΕΜΒΑΣΗΣ, η θέσπιση κριτηρίων επιλογής που δεν σχετίζονται και δεν εξυπηρετούν την ΣΤΟΧΟΘΕΤΗΣΗ και την ΣΤΡΑΤΗΓΙΚΗ του ΠΑΑ θα οδηγήσει, στην καλύτερη περίπτωση σε αδυναμία προσδιορισμού ΑΠΟΤΕΛΕΣΜΑΤΩΝ ΚΑΙ ΕΠΙΠΤΩΣΕΩΝ με βάση τους δείκτες του ΚΠΠΑ ενώ είναι πολύ πιθανή και η διαπίστωση αρνητικών επιπτώσεων.
- Δημιουργία Επιχειρησιακής Βάσης Δεδομένων που θα επιτρέπει την παρακολούθηση των χρηματοροών και την παρακολούθηση, μέσω των προταθέντων δεικτών, του βαθμού επίτευξης των στόχων ανά ΠΕ και κοινοτική προτεραιότητα - Βελτίωση μηχανογραφικών δεδομένων για την εξυπηρέτηση του ΚΠΠΑ
- Εκπαίδευση και κατάρτιση των στελεχών της ΔΑ και των Μονάδων Εφαρμογής ως προς τις απαιτήσεις του ΚΠΠΑ
- Ουσιαστική αξιοποίηση της ΤΒ για τη δημιουργία απαιτούμενης γνώσης για την καλύτερη στόχευση των Μέτρων

- Εντοπίζεται μια έλλειψη στόχευσης των αγροπεριβαλλοντικών Μέτρων τόσο σε χωρικό επίπεδο όσο και έναντι των, σαφώς προσδιορισμένων και ιεραρχημένων στο εγκεκριμένο πρόγραμμα, περιβαλλοντικών προβλημάτων. Η εφαρμογή αγροπεριβαλλοντικών Μέτρων και μέτρων ενίσχυσης της βιολογικής γεωργίας έχει κατά βάση οριζόντια στόχευση και βασίζεται σε δράσεις σχετιζόμενες με συγκεκριμένες καλλιέργειες ή/και προϊόντα και όχι κατ’ ανάγκη με τα σαφώς προσδιορισμένα και ιεραρχημένα περιβαλλοντικά προβλήματα. Άλλες δε δράσεις, όπως π.χ. η ενίσχυση περιοχών με μειονεκτήματα εφαρμόζονται ακόμα χωρίς χωρική ή περιβαλλοντική στόχευση συνεπώς δεν είναι εμφανές με ποιο τρόπο συντελούν στην επίλυση περιβαλλοντικών προβλημάτων

- Συστήνεται η επικέντρωση των αγροπεριβαλλοντικών Μέτρων και της βιολογικής γεωργίας να βρίσκεται σε άμεση συνάρτηση με τους τεθέντες στόχους των μέτρων, όπως αυτοί διατυπώνονται στη Στρατηγική του Προγράμματος ανά Περιοχή Εστίασης. Υπενθυμίζεται ότι κάθε ένας από τους στόχους ανά μέτρο συνδέεται με μετρήσιμους δείκτες (base line) και με τις αντίστοιχες μεθοδολογικές προσεγγίσεις που επιτρέπουν την αξιολόγηση των επιπτώσεων από την εφαρμογή του κάθε μέτρου. Για να καταστεί αυτό εφικτό απαιτείται μια σειρά μελετών για την επίδραση της γεωργίας στο περιβάλλον, τον εντοπισμό των παρεμβάσεων που θα συμβάλλουν στην προσαρμογή (adaptation) και τη μείωση (mitigation) των επιπτώσεων από την κλιματική αλλαγή, την καλύτερη διαχείριση των υδατίνων πόρων και τη βελτίωση των ποιοτικών χαρακτηριστικών τους και όχι η αυξομείωση των πόρων των Μέτρων ανάλογα με τη ζήτηση που παρουσιάζεται.

Πορίσματα- Συστάσεις σε επίπεδο Περιοχή Εστίασης (ΠΕ)

Τα πορίσματα συστάσεις αφορούν περιοχές εστίασης που υπήρχαν εντάξεις και πληρωμές.

ΠΕ - 2Α

Συμπέρασμα 1: Πολύ μικρός αριθμός εκμεταλλεύσεων που ολοκλήρωσαν τις επενδύσεις και αποπληρώθηκαν το 2016. Οι πιστωτικοί περιορισμοί και η έλλειψη ιδιωτικής ρευστότητας των εκμεταλλεύσεων επιδρούν συντριπτικά στην αρνητική αυτή εξέλιξη. Σύσταση 1: Προκήρυξη επενδυτικών σχεδίων μικρού προϋπολογισμού (έως 50.000€) που απαιτούν σχετικά χαμηλό ποσό ιδιωτικής συμμετοχής. Οι προκηρύξεις επενδυτικών σχεδίων υψηλού προϋπολογισμού πρέπει να συνδεθούν με την ενεργοποίηση χρηματοδοτικών εργαλείων.

Συμπέρασμα 2: Χαμηλό ποσοστό εκμεταλλεύσεων που πραγματοποιούν αναδιάρθρωση του παραγωγικού τους συστήματος. Σύσταση 2: Προτεραιότητα στις προκηρύξεις επενδυτικών σχεδίων (κατάλληλη μοριοδότηση) σε συγκεκριμένους παραγωγικούς κλάδους στους οποίους θα δραστηριοποιούνται οι εκμεταλλεύσεις με την λήξη του επενδυτικού σχεδίου ώστε να επιτευχθεί η αναδιάρθρωση

ΠΕ - 3Α

Συμπέρασμα 1: Οι δείκτες πλαισίου δεν είναι επαρκείς για να δοθεί απάντηση στο κοινό ερώτημα, απαιτείται η προσθήκη ειδικών δεικτών στο Πρόγραμμα λόγω της σημασίας του Μέτρου 4.2 στην επίτευξη των στρατηγικών στόχων. Σύσταση 1: Σε επικείμενη αναθεώρηση να προστεθούν ειδικοί δείκτες εκροών και αποτελέσματος

Συμπέρασμα 2: Με βάση την μέχρι σήμερα πορεία εφαρμογής των Μέτρων πολύ δύσκολα θα επιτευχθούν οι δείκτες για το αποθεματικό επίδοσης 2018. Σύσταση 2: Απαιτείται η άμεση εξέταση του συνόλου των έργων του Μέτρου 123 που μεταφέρθηκαν στο Μέτρο 4.2 ώστε να υπάρξει σαφής εικόνα για το πόσα θα ολοκληρωθούν και να διεξαχθεί έρευνα Πεδίου και οικονομετρική ανάλυση για το προσδιορισμό των αποτελεσμάτων και επιπτώσεων του Μέτρου στην Ετήσια έκθεση του 2019

Συμπέρασμα 3: Απαιτείται αναβάθμιση των μηχανισμών παρακολούθησης και αξιολόγησης ιδιαίτερα για τα επενδυτικά σχέδια του Μέτρου 4.2 Σύσταση 3: Να περιληφθούν στις αιτήσεις υποψηφιότητας των εν δυνάμει δικαιούχων το σύνολο των πληροφοριών που απαιτούνται. Παράλληλα θα πρέπει να ληφθεί μέριμνα για την υποβολή «ποσοτικών στοιχείων από τους δικαιούχους κατά την περίοδο υλοποίησης και την ολοκλήρωση των έργων ώστε να καταστεί δυνατή η μέτρηση των πρόσθετων δεικτών αποτελέσματος

Συμπέρασμα 4: Η συμμετοχή των δικαιούχων στο Μέτρο 132 του ΠΑΑ 2007-2013 ήταν αναστρόφως ανάλογη της σημασίας που αποδίδει η στρατηγική του Προγράμματος στην προώθηση της παραγωγής προϊόντων με σήμανση, του μεγάλου αριθμού προϊόντων ΠΟΠ –ΠΓΕ και της πολύ μεγάλης αύξησης των εκτάσεων βιολογικής γεωργίας Σύσταση 4: Να αναλυθούν επισταμένως οι αιτίες που αποθαρρύνουν τους παραγωγούς να συμμετάσχουν στο Μέτρο (τουλάχιστον κατ την προηγούμενη προγραμματική περίοδο) ώστε να καταστεί περισσότερο ελκυστικό

ΠΕ - 4 Α, 4 Β, 4-Γ

Συμπέρασμα 1: Η συγκεντρωτική παρουσίαση των στοιχείων για την εκτίμηση των δεικτών δε διευκολύνει την εξαγωγή συμπερασμάτων για την πορεία των περιβαλλοντικών δεικτών Σύσταση 1: Οι δείκτες αποτελέσματος να δίνονται ανά δράση, & υπομέτρο

Συμπέρασμα 2: Η οριζόντια εφαρμογή των μέτρων και η μη στόχευση δημιουργεί τον κίνδυνο να περιορίζεται η αποτελεσματικότητά τους ως προς την επίτευξη των στόχων που ετέθησαν από τους συντάκτες του προγράμματος. Σύσταση 2: Να επιδιωχθεί αποτελεσματική στόχευση με κριτήρια που να σχετίζονται με τους στόχους του μέτρου

Συμπέρασμα 3: Η επίτευξη των στόχων της διατήρησης της βιοποικιλότητας και του τοπίου εναπόκειται σε πολύ μεγάλο βαθμό σε ένα και μόνο μέτρο. Σύσταση 3: Να ενεργοποιηθούν και τα άλλα μέτρα

Συμπέρασμα 4: Η επίτευξη των περιβαλλοντικών στόχων εξαρτάται από την εφαρμογή των «συνοδευτικών» μέτρων M1, M2, M16. Σύσταση 4: Να ενεργοποιηθούν τα μέτρα M1, M2 και M16 με ειδική στόχευση στη προστασία της βιοποικιλότητας και του τοπίου, την προστασία υδάτων & εδάφους

Συμπέρασμα 5 Η μεγάλη σημασία του ζητήματος της διαχείρισης των υδατικών πόρων που τόσο εναργώς αναδείχθηκε στο ΠΑΑ 2014-2020, δεν φαίνεται να αποτελεί καθοριστικό παράγοντα τόσο στην ιεράρχηση όσο και στον προγραμματισμό της ΔΑ. Σύσταση 5 Η ιεράρχηση και ο προγραμματισμός του έργου της ΔΑ πρέπει να λαμβάνει υπόψη τις διατυπωμένες προτεραιότητες & ιεραρχημένες ανάγκες όπως αναφέρονται στο κείμενο του ΠΑΑ.

ΠΕ - 5Α

Συμπέρασμα 1: Η λογική της κατασκευής των εγγειοβελτιωτικών έργων στη χώρα δεν συνυπολόγιζε τουλάχιστον σε επίπεδο «μοριοδότησης» και κριτηρίων επιλογής την εξοικονόμηση ύδατος. Σύσταση 1: Απαιτείται η επικαιροποίηση των μελετών που αφορούν εγγειοβελτιωτικά έργα ώστε να λαμβάνεται υπόψη η διάσταση της εξοικονόμησης. Για τα μεταφερόμενα έργα πρέπει αντίστοιχα να αντιμετωπισθεί η έλλειψη δεδομένων που σχετίζονται με την εξοικονόμηση ύδατος. Συμπέρασμα 2: Απαιτείται η προσθήκη program specific indicator σε επόμενη αναθεώρηση

ΠΕ - 5Δ

Συμπέρασμα 1 Δεν είναι δυνατό να τεκμηριωθεί ούτε βιβλιογραφικά ούτε εμπειρικά η συμβολή του μέτρου που επελέγη (M11) στην επίτευξη του στόχου. Σύσταση 1 Να επανεξεταστεί η λογική της παρέμβασης των Μέτρων και ο βαθμός συσχέτισης τους με τους δείκτες αποτελεσμάτων που περιλαμβάνονται στο ΚΠΠΑ

ΠΕ - 5Ε

Συμπέρασμα 1 Πολύ μικρός βαθμός εξυπηρέτησης του στόχου της δέσμευσης CO₂. Σύσταση 1 Να ενεργοποιηθούν οι σχετικές δράσεις στο M10

ΠΕ - 6Α

Συμπέρασμα 1: Η δημιουργία 128 νέων θέσεων εργασίας σε μία περίοδο εκτίναξης της ανεργίας αποτελεί επιτυχία. Το υψηλό ποσοστό νέων θέσεων εργασίας από νέους κάτω των 25 ετών αλλά και από γυναίκες που αποτελούν τις βαρύτερα πληττόμενες από την ανεργία πληθυσμιακές ομάδες αποτελεί σημαντική επιτυχία. Σε όρους «τομεακής –κλαδικής ανάλυσης» επιβεβαιώνεται η κυριαρχία του τουρισμού ως εναλλακτικής οικονομικής δραστηριότητας στις αγροτικές περιοχές και η σημαντική υστέρηση της μεταποίησης. Σύσταση 1: Απαιτείται η στενή παρακολούθηση των ενταγμένων έργων και η θέσπιση αποκλειστικής καταληκτικής ημερομηνίας για την ολοκλήρωση των επενδυτικών σχεδίων που παρουσιάζουν μηδενική πορεία υλοποίησης.

Συμπέρασμα 2: Η μη ενεργοποίηση του Μέτρου 6.4 στο ΠΑΑ 2014 -2020 (υλοποίηση μόνο μέσω LEADER) αποτελεί σωστή απόφαση αφού οι ΟΤΔ είναι σε θέση να διαγνώσουν καλύτερα τις ανάγκες των αγροτικών περιοχών και τις επενδυτικές ευκαιρίες σε κλάδους οικονομικής δραστηριότητας που παρουσιάζουν συγκριτικά πλεονεκτήματα σε τοπικό επίπεδο.

Σύσταση 2: Να υπάρξει σωστή ενημέρωση των δικαιούχων από τις ΟΤΔ ώστε να υπάρξει μεγαλύτερη συμμετοχή και εκδήλωση επενδυτικού ενδιαφέροντος και σε άλλους κλάδους οικονομικής δραστηριότητας

πλην τουρισμού.

ΠΕ - 6B

Συμπέρασμα 1: Παρατηρείται πολύ αργή εξέλιξη στην υλοποίηση των μεταφερομένων έργων του ΠΑΑ 2007-2013 που εγκυμονεί σοβαρούς κινδύνους για την επίτευξη των τιμών στόχου των δεικτών του αποθεματικού επίδοσης. Σύσταση 1: Απαιτείται στενή παρακολούθηση των ενταγμένων έργων και ανάληψη πρωτοβουλιών για την εξυγίανση των Μέτρων.

Συμπέρασμα 2: Η πολύ μεγάλη αύξηση των πόρων που διατίθεται στην περιοχή εστίασης δημιουργεί και αυξημένες απαιτήσεις για την επίσπευση των διαδικασιών προκηρύξεων και εντάξεων από πλευράς ΟΤΔ αφ ενός και αφετέρου την αναγκαιότητα άντλησης διδαγμάτων από την προβληματική υλοποίηση του άξονα 4 στο ΠΑΑ 2007-2013 ώστε να αποφευχθούν καθυστερήσεις. Σύσταση 2: Να διαγνωστούν έγκαιρα οι ανάγκες για την παροχή τεχνογνωσίας προς τις ΟΤΔ μέσω του ΕΑΔ ώστε να μπορέσουν να υλοποιήσουν έγκαιρα τα Τοπικά Προγράμματα

Συμπέρασμα 3: Τις προηγούμενες προγραμματικές περιόδους μεγάλο τμήμα των επενδύσεων που χρηματοδοτούντο από τα τοπικά προγράμματα κατευθυνόταν στη ενίσχυση «παραδοσιακών επενδύσεων» στο τομέα του τουρισμού ενώ με βάση τα συμπεράσματα των αξιολογήσεων οι πιλοτικές δράσεις και οι καινοτόμες επενδύσεις ήταν πολύ περιορισμένες. Σύσταση 3: Θα απαιτηθεί συστηματική στήριξη από πλευράς ΕΑΔ για την προώθηση της καινοτομίας στα Τοπικά Προγράμματα

Τεχνική Βοήθεια: Ουσιαστική αξιοποίηση της ΤΒ για τη δημιουργία της απαιτούμενης γνώσης για την καλύτερη στόχευση των Μέτρων. Επανεξέταση του χρονοδιαγράμματος αλλά και του περιεχομένου των δράσεων που περιλαμβάνονται στο πλάνο αξιολόγησης με βάση τα συμπεράσματα της αξιολόγησης και ενεργοποίηση των δράσεων δημοσιότητας

Εθνικό Αγροτικό Δίκτυο: Ο περιορισμένος χρόνος λειτουργίας του Δικτύου δεν επιτρέπει την εξαγωγή συμπερασμάτων αλλά η λειτουργία των Υποδικτύων, ο μεγάλος αριθμός Μελών και η ευρεία συμμετοχή στις εκδηλώσεις που έχει διοργανώσει μέχρι σήμερα αποτελούν ιδιαίτερα θετικά σημεία. Το ΕΑΔ θα πρέπει να συμβάλλει και στην ευαισθητοποίηση/ενημέρωση των γεωργών για τις προτεραιότητες της ΚΑΠ. Παρατηρείται μη ενεργοποίηση του ΕΑΔ για την ανταλλαγή και διάδοση πορισμάτων σχετικά με την παρακολούθηση και την αξιολόγηση του ΠΑΑ ενώ δεν υπάρχουν ενδείξεις για την δραστηριοποίηση του στα μείζονα θέματα που αφορούν την σχέση της Γεωργίας με το Περιβάλλον και την Κλιματική Αλλαγή και πρέπει να αναλάβει πρωτοβουλίες για την προώθηση σχετικών δράσεων.

2.φ) Περιγραφή των δραστηριοτήτων επικοινωνίας που πραγματοποιήθηκαν σε σχέση με τη δημοσιοποίηση των πορισμάτων της αξιολόγησης (σε σχέση με το τμήμα 6 του σχεδίου αξιολόγησης)

Γίνεται αναφορά στο σχέδιο αξιολόγησης, περιγράφονται τυχόν δυσχέρειες στην υλοποίηση, μαζί με τις λύσεις που εγκρίθηκαν ή προτάθηκαν.

| | |
|---|---|
| Ημερομηνία / Περίοδος | 25/06/2019 |
| Τίτλος δραστηριότητας/εκδήλωσης επικοινωνίας και θέμα των πορισμάτων αξιολόγησης | 7Η ΣΥΝΕΔΡΙΑΣΗ ΕΠ.ΠΑ. ΠΑΑ 2014-2020 (25 ΙΟΥΝΙΟΥ 2019, ΧΑΝΙΑ) |

| | |
|--|---|
| που συζητήθηκαν/διαδόθηκαν | |
| Γενικός διοργανωτής δραστηριότητας / εκδήλωσης | Ειδική Υπηρεσία Διαχείρισης ΠΑΑ |
| Διάυλοι πληροφόρησης / μορφότυπος που χρησιμοποιήθηκε | Παρουσιάσεις (κεφάλαιο αξιολόγησης, μελέτη για έδαφος, μελέτη για ύδατα) και συζήτηση κατά τη διάρκεια της συζήτησης |
| Είδος κοινού-στόχου | Μέλη της ΕπΠα: Εκπρόσωποι της Γενικής Δ/σης Γεωργίας και Αγροτικής Ανάπτυξης της ΕΕ, της πολιτικής ηγεσίας του ΥΠΑΑΤ, του ΟΠΕΚΕΠΕ, υπηρεσιακών μονάδων του ΥΠΑΑΤ, άλλων Υπουργείων, Περιφερειακών Αρχών, Οικονομικών και Κοινωνικών Εταίρων και ΜΚΟ |
| Κατά προσέγγιση αριθμός ενδιαφερομένων που ενημερώθηκαν | 100 |
| URL | http://www.agrotikianaptixi.gr/el/synedriaseis |

| | |
|--|--|
| Ημερομηνία / Περίοδος | 03/01/2018 - 30/06/2024 |
| Τίτλος δραστηριότητας/εκδήλωσης επικοινωνίας και θέμα των πορισμάτων αξιολόγησης που συζητήθηκαν/διαδόθηκαν | Ενημέρωση site ΕΑΔ για ενημέρωση, ανάπτυξη evaluation capacity και δημοσιοποίηση αποτελεσμάτων. Ειδικότερα υπάρχει ειδικά διαμορφωμένος χώρος για την Αξιολόγηση, όπου αναρτώνται οι Ετήσιες Εκθέσεις του ΠΑΑ, οι συναντήσεις Αξιολόγησης, οι οδηγοί για την Αξιολόγηση του LEADER, οι μελέτες Αξιολόγησης και άλλοι οδηγοί Αξιολόγησης. |
| Γενικός διοργανωτής δραστηριότητας / εκδήλωσης | Ειδική Υπηρεσία Διαχείρισης ΠΑΑ 2014-2020- Μονάδα Θεσμικής Υποστήριξης και Αξιολόγησης & Μονάδα Δικτύωσης και Δημοσιότητας |
| Διάυλοι πληροφόρησης / μορφότυπος που χρησιμοποιήθηκε | ιστοσελίδα www.ead.gr |
| Είδος κοινού-στόχου | Επισκέπτες ιστοσελίδας |
| Κατά προσέγγιση αριθμός ενδιαφερομένων που ενημερώθηκαν | 100 |
| URL | https://ead.gr/information/evaluation/evaluation-meetings/ |

| | |
|--|--|
| Ημερομηνία / Περίοδος | 20/11/2020 |
| Τίτλος δραστηριότητας/εκδήλωσης επικοινωνίας και θέμα των πορισμάτων αξιολόγησης που συζητήθηκαν/διαδόθηκαν | Ομάδα Εμπειρογνομόνων (Focus Group) για Βελτίωση τεκμηριωμένων αξιολογήσεων ΠΑΑ εν όψει της εκ των υστέρων αξιολόγησης. Στο πλαίσιο της ημερίδας αυτής συζητήθηκε και η αξιολόγηση του CLLD/LEADER |
| Γενικός διοργανωτής δραστηριότητας / εκδήλωσης | Ειδική Υπηρεσία Διαχείρισης ΠΑΑ 2014-2020- Μονάδα Θεσμικής Υποστήριξης και Αξιολόγησης και Ευρωπαϊκό Δίκτυο Αξιολόγησης (μέσω του γεωγραφικού του εκπροσώπου) |
| Διάυλοι πληροφόρησης / μορφότυπος που χρησιμοποιήθηκε | Focus Group (EvaluationWORKS!2020) |
| Είδος κοινού-στόχου | Αρμόδιες Υπηρεσίες ΥΠΑΑΤ και εκπρόσωποι ΟΤΑ |
| Κατά προσέγγιση αριθμός ενδιαφερομένων που ενημερώθηκαν | 25 |
| URL | https://ead.gr/information/evaluation/evaluation-meetings/ |

| | |
|--|---|
| Ημερομηνία / Περίοδος | 20/11/2021 |
| Τίτλος δραστηριότητας/εκδήλωσης επικοινωνίας και θέμα των πορισμάτων αξιολόγησης που συζητήθηκαν/διαδόθηκαν | Ομάδα Εμπειρογνομόνων (Focus Group) για βελτίωση της διαχείρισης των δεδομένων για τον προγραμματισμό, την παρακολούθηση και αξιολόγηση του Στρατηγικού Σχεδίου ΚΑΠ 2023-2027. Το φετινό focus group, έγινε για πρώτη φορά με συμμετοχή φορέων από την Ελλάδα και την Κύπρο και αφορούσε στην ανάπτυξη ικανοτήτων για τη βελτίωση της διαχείρισης των δεδομένων για τον προγραμματισμό, την παρακολούθηση και αξιολόγηση του Στρατηγικού Σχεδίου ΚΑΠ 2023-2027. |
| Γενικός διοργανωτής δραστηριότητας / εκδήλωσης | Ειδική Υπηρεσία Διαχείρισης ΠΑΑ 2014-2020- Μονάδα Θεσμικής Υποστήριξης και Αξιολόγησης και Ευρωπαϊκό Δίκτυο Αξιολόγησης (μέσω του γεωγραφικού του εκπροσώπου) |
| Διάυλοι πληροφόρησης / μορφότυπος που χρησιμοποιήθηκε | Focus Group (EvaluationWORKS!2021) |
| Είδος κοινού-στόχου | Εκπρόσωποι των ΕΥΔ/ΕΥΕ, υπηρεσιών του ΥΠΑΑΤ και του ΟΠΕΚΕΠΕ. Επίσης συμμετείχαν στελέχη από τις αρμόδιες υπηρεσίες της |

| | |
|--|---|
| | Διαχειριστικής Αρχής και του Οργανισμού Πληρωμών της Κύπρου. |
| Κατά προσέγγιση αριθμός ενδιαφερομένων που ενημερώθηκαν | 24 |
| URL | https://ead.gr/information/evaluation/evaluation-meetings/ |

| | |
|--|--|
| Ημερομηνία / Περίοδος | 15/06/2019 |
| Τίτλος δραστηριότητας/εκδήλωσης επικοινωνίας και θέμα των πορισμάτων αξιολόγησης που συζητήθηκαν/διαδόθηκαν | Ομάδα Εμπειρογνομόνων (Focus Group) για τη διαβούλευση της μελέτης: «Αξιολόγηση της συμβολής του ΠΑΑ στη διαχείριση και αποδοτικότητα της χρήσης των υδάτων» |
| Γενικός διοργανωτής δραστηριότητας / εκδήλωσης | Ειδική Υπηρεσία Διαχείρισης ΠΑΑ 2014-2020- Μονάδα Θεσμικής Υποστήριξης και Αξιολόγησης |
| Διάλογοι πληροφόρησης / μορφότυπος που χρησιμοποιήθηκε | Focus Group |
| Είδος κοινού-στόχου | Αρμόδιες υπηρεσίες ΥΠΑΑΤ, Εξωτερικοί Αξιολογητές, ΓΟΕΒ και ΤΟΕΒ |
| Κατά προσέγγιση αριθμός ενδιαφερομένων που ενημερώθηκαν | 17 |
| URL | https://ead.gr/information/evaluation/evaluation-meetings/ |

| | |
|--|---|
| Ημερομηνία / Περίοδος | 13/11/2019 |
| Τίτλος δραστηριότητας/εκδήλωσης επικοινωνίας και θέμα των πορισμάτων αξιολόγησης που συζητήθηκαν/διαδόθηκαν | Ομάδα Εμπειρογνομόνων (Focus Group) για την αξιοποίηση των συμπερασμάτων από την υποβληθείσα Ετήσια Έκθεση Υλοποίησης του ΠΑΑ 2014-2020 |
| Γενικός διοργανωτής δραστηριότητας / εκδήλωσης | Ειδική Υπηρεσία Διαχείρισης ΠΑΑ 2014-2020- Μονάδα Θεσμικής Υποστήριξης και Αξιολόγησης και Ευρωπαϊκό Δίκτυο Αξιολόγησης (μέσω του γεωγραφικού του εκπροσώπου) |

| | |
|--|---|
| Διάλογοι πληροφόρησης / μορφότυπος που χρησιμοποιήθηκε | Focus Group (EvaluationWORKS!2019) |
| Είδος κοινού-στόχου | Αρμόδιες Υπηρεσίες ΥΠΑΑΤ και ΟΠΕΚΕΠΕ, εξωτερικοί αξιολογητές. (Το Focus Group συνδυάστηκε με την παρουσίαση του PMEF 2021-2027 και γι' αυτό είχε αυξημένο αριθμό συμμετεχόντων) |
| Κατά προσέγγιση αριθμός ενδιαφερομένων που ενημερώθηκαν | 65 |
| URL | https://ead.gr/information/evaluation/evaluation-meetings/ |

2.g) Περιγραφή της παρακολούθησης των αποτελεσμάτων της αξιολόγησης (σε σχέση με το τμήμα 6 του σχεδίου αξιολόγησης)

Γίνεται αναφορά στο σχέδιο αξιολόγησης, περιγράφονται τυχόν δυσχέρειες στην υλοποίηση, μαζί με τις λύσεις που εγκρίθηκαν ή προτάθηκαν.

| | |
|---|--|
| Αποτέλεσμα αξιολόγησης συναφές για παρακολούθηση (Να περιγραφεί το πόρισμα και να αναφερθεί η πηγή σε παρένθεση) | Πλατφόρμα data.agrotikianaptixi.gr για την παρακολούθηση υλοποίησης του ΠΑΑ 2014-2022 |
| Διενεργηθείσα παρακολούθηση | Η πλατφόρμα αυτή μέχρι στιγμής περιλαμβάνει: • Την τρέχουσα υλοποίηση του ΠΑΑ (Το ΠΑΑ σήμερα) • Την περιφερειακή ανάλυση της υλοποίησης του ΠΑΑ (Περιφερειακή Ανάλυση) • Χάρτη με τις περιοχές παρέμβασης του ΠΑΑ (Χάρτης) • Αναλυτική υλοποίηση όλων των μέτρων του ΠΑΑ (Μέτρα) και βαθιά ανάλυση της υλοποίησης π.χ. ανά μέγεθος προϋπολογισμού, κλάση, μέγεθος επιχείρησης, είδος επένδυσης, νομική μορφή, τομέα, κατανομή δαπανών κ.α. |
| Αρχή αρμόδια για την παρακολούθηση | Διαχειριστική αρχή |

| | |
|---|---|
| Αποτέλεσμα αξιολόγησης συναφές για παρακολούθηση (Να περιγραφεί το πόρισμα και να αναφερθεί η πηγή σε παρένθεση) | Άμεση παροχή τεχνικής βοήθειας σε «ΑΔΥΝΑΜΟΥΣ» φορείς εφαρμογής – τελικούς δικαιούχους που εφαρμόζουν/διαχειρίζονται Μέτρα με πολλαπλάσιο προϋπολογισμό σε σχέση με το ΠΑΑ 2007-2013. |
| Διενεργηθείσα παρακολούθηση | 1) Παροχή τεχνικής βοήθειας στις ΕΥΔ των 13 Περιφερειών της χώρας, για τη διαχείριση των εκχωρηθέντων μέτρων του ΠΑΑ 2014-2020. 2) Πρόσκληση για υπηρεσίες παροχής συμβουλών Τεχνικής στήριξης για την υλοποίηση των εκχωρηθέντων μεταφερόμενων δασικών μέτρων του Π.Α.Α. 2007-2013 και του Π.Α.Α. 2014-2020», καταληκτική ημερομηνία 12.07.2018 (http://www.agrotikianaptixi.gr/index.php?op=Tender&todo=Load&id=06b21cad18b0960f). |
| Αρχή αρμόδια για την παρακολούθηση | Διαχειριστική αρχή |

| | |
|---|--|
| η | |
|---|--|

| | |
|---|--|
| Αποτέλεσμα αξιολόγησης συναφές για παρακολούθηση (Να περιγραφεί το πόρισμα και να αναφερθεί η πηγή σε παρένθεση) | Ενημέρωση πλατφόρμας δικτύωσης για αξιολόγηση CLLD/LEADER σε επίπεδο ΟΤΔ social.agrotikianaptixi.gr |
| Διενεργηθείσα παρακολούθηση | Η πλατφόρμα αυτή μέχρι στιγμής περιλαμβάνει: • Τους σημαντικότερους οδηγούς για την αξιολόγηση του CLLD/LEADER που έχει εκδώσει το Ευρωπαϊκό Δίκτυο Αξιολόγησης (European Evaluation Helpdesk), το Ευρωπαϊκό Δίκτυο Αλιείας (FARNET) και η ΕΥΔ ΠΑΑ • Καλές πρακτικές αξιολόγησης ΟΤΔ • Όλες τις ενέργειες αξιολόγησης των ΟΤΔ, ανά ΟΤΔ (Προσκλήσεις για εξωτερικούς αξιολογητές, Σχέδια Αξιολόγησης, ερωτηματολόγια αξιολόγησης, παρουσιάσεις ενεργειών αξιολόγησης κ.α.). |
| Αρχή αρμόδια για την παρακολούθηση | Διαχειριστική αρχή |

| | |
|---|---|
| Αποτέλεσμα αξιολόγησης συναφές για παρακολούθηση (Να περιγραφεί το πόρισμα και να αναφερθεί η πηγή σε παρένθεση) | Εκπαίδευση και κατάρτιση των στελεχών της ΔΑ, των μονάδων Εφαρμογής, των αρμόδιων μονάδων του ΥΠΑΑΤ και του ΟΠΕΚΕΠΕ για το νέο πλαίσιο αξιολόγησης και παρακολούθησης των επιδόσεων (PMEF 2021-2027) της νέας προγραμματικής περιόδου. |
| Διενεργηθείσα παρακολούθηση | Τεχνικές συναντήσεις για το PMEF 2021-2027. Μία εναρκτήρια παρουσίαση των απαιτήσεων του PMEF από στελέχη της Γενικής Δ/σης Γεωργίας και Αγροτικής Ανάπτυξης (DG AGRI). Τεχνικές συναντήσεις για τους δείκτες των ιδιωτικών επενδύσεων, των γεωργοπεριβαλλοντικών μέτρων, των άμεσων ενισχύσεων και των τομεακών παρεμβάσεων. |
| Αρχή αρμόδια για την παρακολούθηση | Διαχειριστική αρχή |

| | |
|---|---------------------------------|
| Αποτέλεσμα αξιολόγησης συναφές για παρακολούθηση (Να περιγραφεί το πόρισμα και να αναφερθεί η πηγή σε παρένθεση) | Τροποποίηση Πλάνου Αξιολόγησης. |
|---|---------------------------------|

| | |
|---|---|
| παρένθεση) | |
| Διενεργηθείσα παρακολούθηση | Στο πλαίσιο της 3ης τροποποίησης του ΠΑΑ, τροποποιήθηκε το Πλάνο Αξιολόγησης. |
| Αρχή αρμόδια για την παρακολούθηση | Διαχειριστική αρχή |

| | |
|---|---|
| Αποτέλεσμα αξιολόγησης συναφές για παρακολούθηση (Να περιγραφεί το πόρισμα και να αναφερθεί η πηγή σε παρένθεση) | Πλατφόρμα pmef.agrotikianaptixi.gr για το Πλαίσιο Παρακολούθησης και Αξιολόγησης των Επιδόσεων των ΣΣ ΚΑΠ 2023-2027 |
| Διενεργηθείσα παρακολούθηση | Η πλατφόρμα αυτή είναι μια προσπάθεια ανάλυσης των απαιτήσεων του pmef, με στόχο να αποτελέσει ένα προσχέδιο προδιαγραφών για το ΟΠΣΑΑ. |
| Αρχή αρμόδια για την παρακολούθηση | Διαχειριστική αρχή |

| | |
|---|---|
| Αποτέλεσμα αξιολόγησης συναφές για παρακολούθηση (Να περιγραφεί το πόρισμα και να αναφερθεί η πηγή σε παρένθεση) | Εκπαίδευση και κατάρτιση των στελεχών της ΔΑ και των Μονάδων Εφαρμογής ως προς τις απαιτήσεις του ΚΠΠΑ. |
| Διενεργηθείσα παρακολούθηση | 1) Έξι (6) Συναντήσεις 2017 για ενημέρωση και ανάπτυξη evaluation capacity ΕΦΔ. 2) Έξι (6) Συναντήσεις 2018 για ενημέρωση και ανάπτυξη evaluation capacity ΕΦΔ. 3) Συνολικά οκτώ (8) Συναντήσεις για ανάπτυξη evaluation capacity ΕΦΔ: δύο (2) συναντήσεις για Ετήσια 2019 και 6συναντήσεις για νέο πλαίσιο παρακολούθησης και αξιολόγησης PMEF 2021-2027 4) Ενημέρωση site ΕΑΔ για ενημέρωση, ανάπτυξη evaluation capacity και δημοσιοποίηση αποτελεσμάτων (http://ead.gr/information/rural-development/evaluation) |
| Αρχή αρμόδια για την παρακολούθηση | Διαχειριστική αρχή |

| | |
|---|--|
| Αποτέλεσμα αξιολόγησης συναφές για παρακολούθηση | Δημιουργία Επιχειρησιακής Βάσης Δεδομένων που θα επιτρέπει την παρακολούθηση των χρηματοροών και την παρακολούθηση, μέσω των προταθέντων δεικτών, του βαθμού επίτευξης των στόχων ανά ΠΕ και κοινοτική |
|---|--|

| | |
|--|---|
| (Να περιγραφεί το πόρισμα και να αναφερθεί η πηγή σε παρένθεση) | προτεραιότητα - Βελτίωση μηχανογραφικών δεδομένων για την εξυπηρέτηση του ΚΠΑΑ |
| Διενεργηθείσα παρακολούθηση | Βελτίωση μηχανογραφικών δεδομένων για την εξυπηρέτηση του ΚΠΑΑ: Ενημέρωση των Πληροφοριακών Συστημάτων (ΟΠΣΑΑ και ΠΣΚΕ) ώστε οι δείκτες εκροών και αποτελεσμάτων να συλλέγονται από τις αιτήσεις στήριξης και επικαιροποίηση των πινάκων Ετήσιας Έκθεσης στο ΟΠΣΑΑ. |
| Αρχή αρμόδια για την παρακολούθηση | Διαχειριστική αρχή |

| | |
|---|---|
| Αποτέλεσμα αξιολόγησης συναφές για παρακολούθηση (Να περιγραφεί το πόρισμα και να αναφερθεί η πηγή σε παρένθεση) | Βελτίωση της ικανότητας αξιολόγησης των στελεχών των ΟΤΔ |
| Διενεργηθείσα παρακολούθηση | Διμερής συναντήσεις κατά τη διάρκεια του 2020, για την αξιολόγηση CLLD/LEADER σε επίπεδο ΟΤΔ • Εταιρεία Τοπικής Ανάπτυξης Λέσβου (ΕΤΑΛ ΑΕ) • ΑΚΟΜΜ – Ψηλορείτης ΑΑΕ ΟΤΑ • Αναπτυξιακή Νομού Ημαθίας ΑΕ ΑΑΕ ΟΤΑ (ΑΝΗΜΑ ΑΕ) • Αναπτυξιακή Πάρωνα ΑΑΕ ΟΤΑ • Εταιρεία Ανάπτυξης Πηλίου ΑΑΕ ΟΤΑ (ΕΑΠ ΑΕ) • Οργανισμός Ανάπτυξης Στερεάς Ελλάδας ΑΑΕ ΟΤΑ (ΟΑΣΕ ΑΑΕ) • Αναπτυξιακή Νομού Θεσσαλονίκης ΑΑΕ (ΑΝΕΘ) (ΛΑΓΚΑΔΑ, ΒΟΛΒΗ κλπ) • Κέντρο Απασχόλησης & Επαγγελματικής Κατάρτισης Νομού Σάμου ΑΕ (ΚΑΕΚ Σάμου ΑΕ) Και ημερίδα στις αρχές του 2021, για την αξιολόγηση CLLD/LEADER σε επίπεδο ΟΤΔ |
| Αρχή αρμόδια για την παρακολούθηση | Διαχειριστική αρχή |

3. ΖΗΤΗΜΑΤΑ ΠΟΥ ΕΠΗΡΕΑΖΟΥΝ ΤΙΣ ΕΠΙΔΟΣΕΙΣ ΤΟΥ ΠΡΟΓΡΑΜΜΑΤΟΣ ΚΑΙ ΤΑ ΜΕΤΡΑ ΠΟΥ ΛΑΜΒΑΝΟΝΤΑΙ

3.α) Περιγραφή των μέτρων που λήφθηκαν για τη διασφάλιση της ποιότητας και της αποτελεσματικότητας της υλοποίησης του προγράμματος

Για τη διασφάλιση της ποιότητας και της αποτελεσματικότητας υλοποίησης του προγράμματος, ελήφθησαν από τη Διαχειριστική Αρχή τα παρακάτω μέτρα:

1. Τροποποιήσεις Προγράμματος Αγροτικής Ανάπτυξης (ΠΑΑ)

Εντός του έτους 2023 πραγματοποιήθηκε μία τροποποίηση του ΠΑΑ σύμφωνα με τα προβλεπόμενα στο άρθρο 11 του Κανονισμού (ΕΕ) 1305/2013 όπως αυτός ισχύει ως εξής :

10η τροποποίηση Προγράμματος Αγροτικής Ανάπτυξης (ΠΑΑ)

Στις 15 Μαρτίου 2023 εγκρίθηκε η 10η τροποποίηση ΠΑΑ 2014-2023, με την C(2023) 1852 final εκτελεστική απόφαση της Επιτροπής. Η εν λόγω τροποποίηση είχε αρχικά υποβληθεί στις 19 Δεκεμβρίου 2022 και επανυποβλήθηκε αναθεωρημένη στις 2 Μαρτίου 2023 και αφορούσε τροποποιήσεις του άρθρου 11 στοιχείο (α) του κανονισμού (ΕΕ) 1305/2013, οι οποίες δεν προσμετρώνται στις στρατηγικές τροποποιήσεις του Προγράμματος, βάσει του άρθρου 4 παρ. 2 τρίτο εδάφιο του καν. (ΕΕ) 808/2014 δεδομένου ότι περιλάμβαναν τροποποιήσεις που αφορούσαν σε μέτρα έκτακτης ανάγκης λόγω ειδικών συνθηκών.

11η Τροποποίηση Προγράμματος Αγροτικής Ανάπτυξης (ΠΑΑ)

Την 17η Μαρτίου 2023, η Ελλάδα υπέβαλε στην Επιτροπή αίτηση τροποποίησης του ΠΑΑ 2014-2022 σύμφωνα με το άρθρο 11 παρ. β του Καν.(ΕΕ) 1305/2013, όπως αυτός ισχύει, με τελική επαν-υποβολή αναθεωρημένης έκδοσης στις 4 Απριλίου 2023.

Η εν λόγω τροποποίηση αφορούσε στην τροποποίηση στοιχείων του M22 «Έκτακτη προσωρινή στήριξη σε κτηνοτρόφους, που πλήττονται ιδιαίτερα από τις επιπτώσεις της ρωσικής εισβολής στην Ουκρανία» για τη διευθέτηση ορισμένων ζητημάτων, που προέκυψαν κατά την εφαρμογή του εν λόγω Μέτρου και τα οποία δεν είχαν προβλεφθεί κατά το αρχικό στάδιο σχεδιασμού του.

Ειδικότερα, πραγματοποιήθηκαν αλλαγές σχετικά με το πεδίο εφαρμογής του M22 ως εξής :

- Πραγματοποιήθηκε διεύρυνση της υφιστάμενης εξαίρεσης τεκμηρίωσης της παραγωγικής δραστηριότητας βάσει κύκλου εργασιών μεγαλύτερου ή ίσου των 2.000,00 € για τους νεοεισερχόμενους Ενιαίας Αίτησης Ενίσχυσης (ΕΑΕ) 2021, που ήταν αιγοπροβατοτρόφοι με πάνω από 100 αιγοπρόβατα και βοοτρόφοι με πάνω από 15 βοοειδή.
- Πραγματοποιήθηκε διεύρυνση των δικαιούχων του μέτρου περιλαμβάνοντας στους επιλέξιμους κλάδους και αυτόν της πτηνοτροφίας με σκοπό την αναπαραγωγή.

Κατά τη 2η πρόσκληση του M22 λήφθηκαν υπόψη τα ανωτέρω ώστε ήταν επιλέξιμοι για υποβολή αίτησης στήριξης και οι εν δυνάμει δικαιούχοι των σχετικών κατηγοριών.

Επιπλέον πραγματοποιήθηκε αλλαγή στο Κεφάλαιο 12 «Πρόσθετη εθνική χρηματοδότηση» ως εξής :

Μεταφέρθηκαν πρόσθετοι εθνικοί πόροι ύψους 12 εκ. € από τους υφιστάμενους πρόσθετους εθνικούς πόρους του M13, λόγω του ότι αυτοί δεν χρησιμοποιήθηκαν στο σύνολό τους για το M13 εξαιτίας της

ανάληψης των πρόσθετων υποχρεώσεων του Μ22 που οδήγησε στην υπερκάλυψη του διαθέσιμου προϋπολογισμού του. Για τη μεταφορά αυτή λήφθηκε υπόψη ότι η Ενωσιακή Συμμετοχή για το Μ22 αφορούσε ήδη στο 5% των πόρων του ΕΓΤΑΑ των ετών 2021, 2022 και δεν ήταν δυνατή η περαιτέρω αύξηση.

Τέλος, πραγματοποιήθηκε μία τυπική διόρθωση σε ένα ποσοστό στήριξης στον πίνακα «Πίνακας Μ04-1α_Ένταση ενίσχυσης με αυξημένο ποσοστό» του Μέτρου Μ4.1.5 «Υλοποίηση επενδύσεων με στόχο την ανθεκτικότητα, τη βιωσιμότητα και την ψηφιακή οικονομική ανάκαμψη των γεωργικών εκμεταλλεύσεων» το οποίο εκ παραδρομής δεν είχε γραφεί σωστά.

Η Επιτροπή εξέτασε την αίτηση τροποποίησης του ΠΑΑ και την ενέκρινε με την υπ' αριθ. C(2023)2754final/19.04.2023 εκτελεστική απόφαση της Επιτροπής.

2. Πληροφοριακά συστήματα

Παραμένει σε ισχύ και εφαρμογή η σύμβαση με τον ανάδοχο εντός 2023, βάσει εκχώρησης στην ΜΟΔ πόρων για την στελέχυσή της με Προγραμματιστές, καλύπτοντας τις ανάγκες της ΜΟΔ για την ανάπτυξη και υποστήριξη των Υποσυστημάτων του ΠΑΑ μέχρι το τέλος της Προγραμματικής Περιόδου.

Με την υπ' αρ. 2230/13-09-2022 απόφαση ένταξης εκχωρήθηκε στον Οργανισμό Πληρωμής (ΟΠΕΚΕΠΕ) ποσό ύψους 5,58 εκατ. € για τη διενέργεια διαγωνισμού με αντικείμενο «Συντήρηση των Πληροφοριακών Συστημάτων που υποστηρίζουν τη διαχείριση του ΕΓΤΕ και του ΕΓΤΑΑ για τις ανάγκες μετάβασης στο ΣΣ της νέας ΚΑΠ» με περίοδο υλοποίησης έως το τέλος του 2025. Η σύμβαση υπεγράφη στα τέλη του 2023 διασφαλίζοντας απρόσκοπτη υποστήριξη μέχρι το τέλος της Προγραμματικής Περιόδου.

Στο πλαίσιο της δημοσιότητας, της διάχυσης των αποτελεσμάτων του ΠΑΑ και την υποστήριξη των αρμοδίων φορέων/υπηρεσιών, έχουν υλοποιηθεί οι ακόλουθες διαδικτυακές εφαρμογές:

- data.agrotikianaptixi.gr
Αποτελεί βασικό ιστότοπο παρουσίασης των επιδόσεων του ΠΑΑ με στατιστικά και διαγράμματα για τα βασικά μεγέθη του, διαδραστικό χάρτη με τις περιοχές παρέμβασης Μέτρων/Υπομέτρων του ΠΑΑ, περιφερειακή ανάλυση και ανάλυση ανά Μέτρο/Υπομέτρο/Δράση.
- clld.agrotikianaptixi.gr
Πρόκειται για βασικό ιστότοπο παρουσίασης των Ομάδων Τοπικής Δράσης (ΟΤΔ) του CLLD/LEADER και των Τοπικών Προγραμμάτων τους με αναφορά στις Υποδράσεις και τον προϋπολογισμό τους όπως και σύνθεση και στοιχεία επικοινωνίας των ΟΤΔ.
- fi.agrotikianaptixi.gr
Ο ιστότοπος αναπτύχθηκε με σκοπό α) την υποστήριξη των χρηματοπιστωτικών ιδρυμάτων που συμμετέχουν στο Ταμείο Εγγυήσεων και το Ταμείο Μικρών Δανείων, β) την υποστήριξη των Ενδιάμεσων Φορέων Διαχείρισης κατά το έργο εκκαθάρισης πληρωμών που συνδυάστηκαν με χρηματοδοτικό εργαλείο και γ) την παροχή πληροφόρησης όσον αφορά τα χαρακτηριστικά των χρηματοδοτικών εργαλείων και τις επιδόσεις τους.
- cooperation.agrotikianaptixi.gr
Πρόκειται για διαδικτυακή εφαρμογή παρουσίασης των Επιχειρησιακών Ομάδων του Μέτρου 16. Μέσω αυτής, παρέχεται πληροφόρηση για τα έργα που θα υλοποιηθούν και τα αποτελέσματά τους, τα μέλη που συμμετέχουν όπως και ένα διαδραστικό χάρτη με τη χωροθέτηση των Επιχειρησιακών Ομάδων.
- tools.agrotikianaptixi.gr
Πρόκειται για μια συλλογή εργαλείων ή μικροεφαρμογών προς εξυπηρέτηση περιοδικών αναγκών των Ενδιάμεσων Φορέων Διαχείρισης και των Ειδικών Υπηρεσιών ΠΑΑ και ΣΣ ΚΑΠ.

- advisoryservices.agrotikianaptixi.gr

Πρόκειται για το Πληροφοριακό Σύστημα διαχείρισης και παρακολούθησης του Μέτρου 2 (Παροχή συμβουλών), όσον αφορά την υποδοχή και αξιολόγηση αιτήσεων στήριξης/τροποποίησης/πληρωμής.

- contacts.agrotikianaptixi.gr

Πρόκειται για διαδικτυακή εφαρμογή διαχείρισης επαφών και αλληλογραφίας εξυπηρετώντας ανάγκες των Ειδικών Υπηρεσιών περί δικτύωσης και διακίνησης.

- Η υποστήριξη των χρηστών του ΟΠΣΑΑ εξακολουθεί υπό τη μορφή των ακόλουθων:

1. Ανάρτηση YouTube videos στο κανάλι της ΜΟΔ
2. Έκδοση και επικαιροποίηση Εγχειριδίων χρηστών ΟΠΣΑΑ
3. Πραγματοποίηση εικονικών τάξεων διδασκαλίας
4. Αξιοποίηση του νέου εξοπλισμού τηλεδιάσκεψης της υπηρεσίας

3. Χρηματοδοτικά Εργαλεία

Στο πλαίσιο του ΠΑΑ υλοποιούνται τα παρακάτω δύο (2) Χρηματοδοτικά Εργαλεία (ΧΕ):

3.1 Το «Ταμείο Εγγυήσεων Αγροτικής Ανάπτυξης» (ΤΕΑΑ), με διαχειριστή το Ευρωπαϊκό Ταμείο Επενδύσεων (ΕΤαΕ) και συνολικό προϋπολογισμό 80.000.000 €, για τις Δράσεις 4.1.4. και 4.2.4. του ΠΑΑ.

Στις 12-04-2023 υπεγράφη η 2η τροποποίηση της υπ. αρ. 3750/21-11-2019 απόφασης Συγκρότησης Επενδυτικής Επιτροπής του Ταμείου Εγγυήσεων Αγροτικής Ανάπτυξης» (ΤΕΑΑ) με αρ. πρωτ.785/12-04-2023 (ΦΕΚ 2789/Β/2023) η οποία αφορά στην αύξηση των μελών από τρία σε πέντε, στην αναδιάρθρωση των Ειδικών Υπηρεσιών ΠΑΑ και στην αλλαγή των μελών στην σύσταση του διοικητικού συμβουλίου του ΟΠΕΚΕΠΕ.

Στις 12-9-2023 συνεδρίασε η Επενδυτική Επιτροπή του Ταμείου Εγγυήσεων Αγροτικής Ανάπτυξης η οποία, σύμφωνα με το πρακτικό, αποφάσισε την παράταση της περιόδου επιλεξιμότητας για τις δραστηριότητες του χρηματοδοτικού εργαλείου έως τις 31-12-2025, την παράταση της περιόδου επιλεξιμότητας για τα δάνεια λόγω COVID-19 έως τις 30-06-2024 καθώς και την τροποποίηση των κριτηρίων για την χορήγηση των εν λόγω δανείων.

Στις 28-9-2023 συνεδρίασε η Επενδυτική Επιτροπή του Ταμείου Εγγυήσεων Αγροτικής Ανάπτυξης η οποία, σύμφωνα με το Πρακτικό, αποφάσισε εφαρμογή επιδότησης επιτοκίου μέχρι 5% για 5 χρόνια.

Στις 05-10-2023 υπεγράφη η 3η τροποποίηση της υπ. αρ. 3750/21-11-2019 Συγκρότησης Επενδυτικής Επιτροπής του Ταμείου Εγγυήσεων Αγροτικής Ανάπτυξης» (ΤΕΑΑ) με αρ. πρωτ.1843/05-10-2023 (ΦΕΚ 6058/Β/2023) με την οποία τροποποιείται η συγκρότηση λόγω αντικατάστασης του αναπληρωτή του Προέδρου του ΟΠΕΚΕΠΕ.

Το ΤΕΑΑ έχει παράσχει συνολικά 618 δάνεια σε 596 τελικούς αποδέκτες, εκ των οποίων οι 112 τελικοί αποδέκτες έλαβαν 119 δάνεια εντός του έτους 2023. Επίσης, το συνολικό ύψος των δανείων που εκταμιεύθηκαν από τελικούς αποδέκτες ανήλθε συνολικά σε 40.929.213 € και για το έτος 2023 σε 12.496.727 €.

3.2 Το «Ταμείο Μικρών Δανείων Αγροτικής Επιχειρηματικότητας» (ΤαΜιΔΑΕ), με διαχειριστή την Ελληνική Αναπτυξιακή Τράπεζα (ΕΑΤ) και συνολικό προϋπολογισμό 61.500.000 €, για τις Δράσεις 4.1.4.

και 4.2.4. του ΠΑΑ.

Στις 12-01-2023 συνεδρίασε η Επενδυτική Επιτροπή του «Ταμείου Μικρών Δανείων Αγροτικής Επιχειρηματικότητας» (ΤαΜιΔΑΕ), στην οποία, σύμφωνα με το πρακτικό, αποφασίστηκε η τροποποίηση της Πρόσκλησης Εκδήλωσης Ενδιαφέροντος προς τους ΕΧΟ ως προς το Παράρτημα ΙΙ, και η τροποποίηση της Επιχειρησιακής Συμφωνίας μεταξύ ΕΑΤ και ΕΧΟ και αποκλειστικά στα σημεία που αφορούν διαδικασία υποβολής αίτησης ένταξης.

Τον Μάρτιο του 2023 ενεργοποιήθηκε το Χρηματοδοτικό Εργαλείο μικρών δανείων του ΤαΜιΔΑΕ.

Στις 30-03-2023 συνεδρίασε η Επενδυτική Επιτροπή του «Ταμείου Μικρών Δανείων Αγροτικής Επιχειρηματικότητας» (ΤαΜιΔΑΕ), στην οποία, σύμφωνα με το πρακτικό, αποφασίστηκε η έγκριση των εγγράφων α) της 1ης Τροποποίησης της Συμφωνίας Χρηματοδότησης με ημερομηνία 06/10/2022 μεταξύ της Ειδικής Υπηρεσίας Διαχείρισης ΣΣ ΚΑΠ και της ΕΑΤ και β) της Πρόσθετης Πράξης των με ημερομηνία 14-02-2023 Επιχειρησιακών Συμφωνιών μεταξύ της ΕΑΤ και των συνεργαζόμενων ΕΧΟ.

Στις 10-05-2023 υπεγράφη η 1η τροποποίηση της υπ. αρ. 455/02–03–2022 Σύστασης του Ταμείου Χαρτοφυλακίου με την επωνυμία «Ταμείο Μικρών Δανείων Αγροτικής Επιχειρηματικότητας» (ΤαΜιΔΑΕ) 883/03-05-2023 (ΦΕΚ 3108/Β/2023) με την οποία αλλάζει η σύσταση της Επενδυτικής Επιτροπής η οποία από τριμελής γίνεται πενταμελής.

Στις 23-08-2023 υπεγράφη η 2η τροποποίηση της υπ. αριθ. ΥΑ 700/05–04–2022 Συγκρότησης Επενδυτικής Επιτροπής του ΤαΜιΔΑΕ 1615/23-08-2023 (ΦΕΚ 5255/Β/2023) η οποία αφορά στην αύξηση των μελών από τρία σε πέντε, στην αναδιάρθρωση των Ειδικών Υπηρεσιών ΠΑΑ και στην αλλαγή των μελών στην σύσταση του διοικητικού συμβουλίου του ΟΠΕΚΕΠΕ.

Στις 05-12-2023 υπεγράφη η 2η τροποποίηση της υπ. αρ. 455/02–03–2022 Σύστασης του Ταμείου Χαρτοφυλακίου με την επωνυμία «Ταμείο Μικρών Δανείων Αγροτικής Επιχειρηματικότητας» (ΤαΜιΔΑΕ) 2337/05-12-2023 (ΦΕΚ 7271/Β/2023) με την οποία αυξάνει ο προϋπολογισμός του ταμείου κατά 40 εκ.€ (με τον συνολικό προϋπολογισμό να διαμορφώνεται στα 61,5εκ.€ από 21,5εκ.€) και ανατίθενται οι αρμοδιότητες στην ΕΥΕ ΠΑΑ αναφορικά με την λειτουργία του χρηματοδοτικού εργαλείου.

Από την έναρξη λειτουργίας του το Μάρτιο του 2023 και έως το τέλος του έτους, το ΤαΜιΔΑΕ παρείχε δάνεια σε 1417 τελικούς αποδέκτες. Το συνολικό ύψος των Χρηματοδοτικών Εργαλείων που συμβασιοποιήθηκαν ανήλθε σε 32.893.809,70 € (δάνεια), 2.242.398,05 € (επιδότηση επιτοκίου) και 414.900,00 € (συμβουλευτική υποστήριξη) και αντίστοιχα το συνολικό ύψος των Χρηματοδοτικών Εργαλείων που εκταμιεύθηκαν ανήλθε σε 27.265.893,76 € (δάνεια), 520.702,54 € (επιδότηση επιτοκίου) και 48.300,00 € (συμβουλευτική υποστήριξη).

4. Πρόσθετη Πράξη

Εντός του 2023, συνεχίστηκε το εργαλείο της «Πρόσθετης Πράξης» που αφορά την υποστήριξη της ρευστότητας των επιχειρήσεων όσον αφορά τα Σχέδια Βελτίωσης μέσω της παρακολούθησης πρόσθετων πράξεων που συνάπτουν οι δικαιούχοι με χρηματοπιστωτικά ιδρύματα.

Ειδικότερα, προκειμένου να διευκολυνθεί η σύναψη δανειακών συμβάσεων για την υλοποίηση των επενδυτικών σχεδίων του υπομέτρου 4.1 και του υπομέτρου 5.1 του ΠΑΑ, είναι δυνατή η κατάρτιση και γνωστοποίηση στον Ενδιάμεσο Φορέα Διαχείρισης (ΕΦΔ) σύμβασης (πρόσθετης πράξης) μεταξύ δικαιούχου και χρηματοπιστωτικού ιδρύματος – μέλους του συστήματος πληρωμών ΔΙΑΣ – στην οποία θα συμφωνείται ότι η καταβολή από τον ΕΦΔ της δημόσιας οικονομικής στήριξης θα γίνεται σε συγκεκριμένο τραπεζικό λογαριασμό του δικαιούχου ο οποίος λογαριασμός δεν μπορεί να αλλάξει χωρίς τη συναίνεση

της τράπεζας πριν την αποπληρωμή του ποσού της πρόσθετης πράξης. Το ποσό της πρόσθετης πράξης δεν μπορεί να υπερβαίνει το ποσό της δανειακής σύμβασης και η αποπληρωμή του εξασφαλίζει την εκπλήρωση της επιδοθείσας πρόσθετης πράξης.

Εντός του 2023, καταχωρήθηκαν στο ΠΣΚΕ 301 πρόσθετες πράξεις συνολικού εκχωρημένου ποσού Δημόσιας Δαπάνης 13,56 εκατ. €, με το συνολικό εκχωρημένο ποσό από την έναρξη εφαρμογής του εργαλείου να ανέρχεται σε 110,86 εκατ. € για 2.392 δικαιούχους.

5. Χρήση εργαλείου Υπερδέσμευσης

Βασικές αρχές των υπερδεσμεύσεων είναι:

- Η απορρόφηση του συνόλου της συμμετοχής του ΕΓΤΑΑ
- Η ελαχιστοποίηση των ανειλημμένων υποχρεώσεων
- Η επίτευξη των στόχων του ΠΑΑ

Στο πλαίσιο αυτό, οι υπερδεσμεύσεις που έχουν χορηγηθεί κατά περίπτωση παρακολουθούνται ως προς την απόσβεσή τους με την πάροδο του χρόνου, απόσβεση η οποία επέρχεται με απεντάξεις, τροποποιήσεις ή ολοκληρώσεις πράξεων σε χαμηλότερο προϋπολογισμό και συμβασιοποίηση δημοσίων έργων λόγω εκπτώσεων, με στόχο την ισόρροπη πρόοδο υλοποίησης. Για το 2023, οι υπερδεσμεύσεις που χορηγήθηκαν ήταν της τάξης μεγέθους 365 εκατ. € και αφορούν τα Μέτρα 02, 4.3.1 (εγγειοβελτιωτικά), 5.1 (2η Πρόσκληση), 6.1 (επιλαχόντες Νέοι Γεωργοί 3ης Πρόσκλησης), 19 (LEADER) και χρηματοδοτικά εργαλεία μικροπιστώσεων.

6. Εφαρμογή νέου Μοντέλου Προγραμματισμού και Στοχοθεσίας για τα εκχωρούμενα Μέτρα στις Περιφέρειες

Το μοντέλο συνεργασίας με τους Ενδιάμεσους Φορείς Διαχείρισης, ιδιαίτερα τις Περιφέρειες, εφαρμόστηκε προγραμματικά και εντός του 2023 με συγκεκριμένη στοχοθεσία κατ' εξαίρεση και έτος αλλά και ως προς τη ρεαλιστική και ισόρροπη πραγματοποίηση πληρωμών έως πλήρους κάλυψης ενταγμένων πόρων ή έως τέλους 2025.

Ο μηχανισμός της στοχοθεσίας συνδέεται στενά με τους στόχους απορρόφησης του ΠΑΑ και παράλληλα αναδεικνύει τυχόν διαρθρωτικά προβλήματα τα οποία χρήζουν άμεσης αντιμετώπισης.

Οι στόχοι τέθηκαν με βάση τα υπολειπόμενα ποσά για την ολοκλήρωση των έργων/Δράσεων εντός χρονοδιαγράμματος σε συνδυασμό με τις δυνατότητες χρηματοδότησης του ΠΔΕ.

Δημιουργήθηκε μηχανισμός επικοινωνίας/ενημέρωσης για την πορεία υλοποίησης ή/και την ύπαρξη προβλημάτων ώστε να υπάρχει άμεση υποστήριξη και αντιμετώπιση από την ΕΥΔ.

Σε Μέτρα/Δράσεις που δεν είχαν κάποια προβλήματα, πχ Μ4.3.1 και Μ4.3.4 που υλοποιούν οι Περιφέρειες, η επικοινωνία γινόταν σε δίμηνη ή τρίμηνη συχνότητα, ενώ σε Μέτρα/Δράσεις που η υλοποίηση υστερούσε, πχ Μ8.3 και Μ8.4 η ενημέρωση γινόταν σε εβδομαδιαία βάση.

7. Παρατάσεις χρονοδιαγραμμάτων

Εντός του 2023, δόθηκαν παρατάσεις στις καταληκτικές ημερομηνίες για την υπογραφή συμβάσεων με τους αναδόχους στα Υπομέτρα 8.3 και 8.4 προκειμένου να επιτύχουμε τον μέγιστο αριθμό έργων που θα μπορέσουν να υλοποιηθούν έγκαιρα, με δεδομένο τις τεράστιες ανάγκες για πρόληψη και αποκατάσταση καταστροφών από πυρκαγιές στα δάση. Αποκλειστικό κριτήριο ήταν η δυνατότητα τα έργα να έχουν

ολοκληρώσει το φυσικό και το οικονομικό τους αντικείμενο πριν την λήξη της Προγραμματικής Περιόδου.

8. Χρηματοδοτική Διαχείριση

Δεδομένης της επικείμενης λήξης της Προγραμματικής Περιόδου 2014-2022, απαιτείται η έγκαιρη τακτοποίηση ανενεργών έργων και η χρηματοδοτική τακτοποίηση προσκλήσεων και δράσεων των οποίων η πληρωμή δικαιούχων έχει ολοκληρωθεί. Η σημασία αυτού του έργου έγκειται αφενός στη χρηστή δημοσιονομική διαχείριση του Προγράμματος Δημοσίων Επενδύσεων σε ό,τι αφορά τα συγχρηματοδοτούμενα έργα ΠΑΑ αφετέρου στην επικαιροποίηση προϋπολογισμών αποφάσεων ένταξης βάσει σωρευτικών τροποποιήσεων, ολοκληρώσεων και απεντάξεων πράξεων. Το έργο χρηματοδοτικής εξυγίανσης ξεκίνησε με τις μεταφερόμενες πράξεις εκ του ΠΑΑ 2007-2013, κυρίως των γεωργοπεριβαλλοντικών δράσεων, της εξισωτικής, των σχεδίων βελτίωσης, των Νέων Γεωργών και των συστημάτων ποιότητας. Εντός του 2024, το έργο επεκτάθηκε σε νέες προσκλήσεις του ΠΑΑ 2014-2022 με έμφαση στην εξισωτική αποζημίωση και τους Νέους Γεωργούς.

3.b) Ποιότητα και αποτελεσματικοί μηχανισμοί υλοποίησης

Απλουστευμένες επιλογές κόστους (ΑΕΚ) ¹, αυτόματος υπολογισμός αντιπροσωπευτικής τιμής

| | Συνολικό χρηματοδοτικό κονδύλιο για το ΠΑΑ [ΕΓΤΑΑ + ΕΥΡΗ] | [%] προγραμματισμένη κάλυψη ΑΕΚ επί της συνολικής πίστωσης ΠΑΑ ² | [%] δαπανών που πραγματοποιήθηκαν μέσω ΑΕΚ επί της συνολικής πίστωσης ΠΑΑ (σωρευτικά ³) |
|---|---|---|---|
| Ειδική μεθοδολογία ανά ταμείο (άρθρο 67 παράγραφος 5 στοιχείο ε) του ΚΚΔ) | 6.511.852.705,00 | 60,57 | 53,75 |

¹ Οι απλουστευμένες επιλογές κόστους εφαρμόζονται ως κόστος μονάδας/κατ' αποκοπήν ποσοστά/κατ' αποκοπήν ποσά σύμφωνα με το άρθρο 67 παράγραφος 5 του ΚΚΔ, συμπεριλαμβανομένης της ειδικής μεθοδολογίας για το ΕΓΤΑΑ σύμφωνα με το στοιχείο ε) του εν λόγω άρθρου, όπως κατ' αποκοπήν ποσά για νέες επιχειρήσεις, κατ' αποκοπήν πληρωμές σε οργανώσεις παραγωγών και κόστος μονάδας ανά περιοχή ή ζώο.

² Αυτόματος υπολογισμός από τα μέτρα 06, 09, 10, 11, 12, 13, 14, 15, 18 της έκδοσης προγράμματος

³ Αυτόματος υπολογισμός από τα μέτρα 06, 09, 10, 11, 12, 13, 14, 15, 18 των δηλώσεων δαπανών

Απλουστευμένες επιλογές κόστους (ΑΕΚ), βάσει συγκεκριμένων αναλυτικών δεδομένων ΚΜ [προαιρετικά]

| | Συνολικό χρηματοδοτικό κονδύλιο για το ΠΑΑ [ΕΓΤΑΑ + ΕΥΡΗ] | [%] προγραμματισμένη κάλυψη ΑΕΚ επί της συνολικής πίστωσης ΠΑΑ | [%] δαπανών που πραγματοποιήθηκαν μέσω ΑΕΚ επί της συνολικής πίστωσης ΠΑΑ (σωρευτικά) |
|---|---|--|---|
| Σύνολο - ΚΚΔ άρθρο 67 παράγραφος 1 στοιχεία β), γ), δ) + παράγραφος 5 στοιχείο ε) | 6.511.852.705,00 | | |
| Ειδική μεθοδολογία ανά ταμείο (άρθρο 67 παράγραφος 5 στοιχείο ε) του ΚΚΔ) | 6.511.852.705,00 | | |

Ηλεκτρονική διαχείριση για δικαιούχους [προαιρετικά]

| | [%] Χρηματοδότηση ΕΓΤΑΑ + ΕΥΡΗ | [%] Σχετικές πράξεις |
|-------------------|--------------------------------|----------------------|
| Αίτηση ενίσχυσης | | |
| Αιτήσεις πληρωμής | | |

| | | |
|--|--|--|
| Έλεγχοι και συμμόρφωση | | |
| Παρακολούθηση και υποβολή εκθέσεων στη διαχειριστική αρχή / στον οργανισμό πληρωμών | | |

Μέση προθεσμία για την είσπραξη των πληρωμών από τους δικαιούχους [προαιρετικά]

| [Ημέρες] Κατά περίπτωση, προθεσμία ΚΜ για πληρωμές προς δικαιούχους | [Ημέρες] Μέσος χρόνος για πληρωμές προς δικαιούχους | Παρατηρήσεις |
|--|---|--------------|
| | | |

4. ΜΕΤΡΑ ΠΟΥ ΈΧΟΥΝ ΛΗΦΘΕΙ ΓΙΑ ΤΗΝ ΥΛΟΠΟΙΗΣΗ ΤΗΣ ΤΕΧΝΙΚΗΣ ΒΟΗΘΕΙΑΣ ΚΑΙ ΤΩΝ ΑΠΑΙΤΗΣΕΩΝ ΔΗΜΟΣΙΟΤΗΤΑΣ ΤΟΥ ΠΡΟΓΡΑΜΜΑΤΟΣ

4.α) Ληφθέντα μέτρα και πρόοδος των εργασιών όσον αφορά τη θέσπιση του ΕΑΔ και την υλοποίηση του σχεδίου δράσης του

4.α1) Μέτρα που λήφθηκαν και κατάσταση όσον αφορά τη σύσταση του ΕΑΔ (δομή διακυβέρνησης και μονάδα υποστήριξης δικτύου)

Το Εθνικό Αγροτικό Δίκτυο 2014-2020 (ΕΑΔ) συστάθηκε το 2016 με την υπ' αριθμ. 2054/19-8-2016 Απόφαση Γενικού Γραμματέα. Σε συνέχεια αιτημάτων φορέων για συμμετοχή τους στο ΕΑΔ, αλλαγών στα οργανογράμματα διοικητικών υπηρεσιών και έγκρισης των τοπικών προγραμμάτων των Ομάδων Τοπικής Δράσης LEADER/CLLD, τροποποιήθηκε με την υπ' αριθμ. 1416/9-5-2018 Απόφαση, την υπ' αριθμ. 1824/29-6-2020 Απόφαση και μέσα στο 2021 μετά την προσθήκη πέντε νέων μελών με την υπ' αριθμ. 3410/23-12-2021 Απόφαση. Συνολικά αποτελείται από 197 μέλη. Μέλη του είναι διοικητικές υπηρεσίες που διαχειρίζονται ή/και εφαρμόζουν Μέτρα του ΠΑΑ (Ειδική Υπηρεσία Διαχείρισης του ΠΑΑ, Ειδική Υπηρεσία Εφαρμογής του ΠΑΑ, Υπηρεσίες του Υπουργείου Αγροτικής Ανάπτυξης & Τροφίμων, του Υπουργείου Ενέργειας & Περιβάλλοντος, Ειδικές Υπηρεσίες Διαχείρισης των Επιχειρησιακών Προγραμμάτων των Περιφερειών, Υπηρεσίες των 13 Περιφερειών), επιτελικές Υπηρεσίες Υπουργείων που σχετίζονται με θέματα του ΠΑΑ, οικονομικοί, κοινωνικοί & περιβαλλοντικοί φορείς, πανεπιστημιακά και ερευνητικά ιδρύματα, οι Ομάδες Τοπικής Δράσης (ΟΤΔ) LEADER/CLLD, μέλη της Εταιρικής Σχέσης και μέλη της Επιτροπής Παρακολούθησης (Επ.Πα.) του ΠΑΑ 2014-2022.

Στο σύνολο των μελών του, περίπου το 36% καταλαμβάνουν διοικητικές υπηρεσίες, το 26% καταλαμβάνουν οι ΟΤΔ LEADER/CLLD, το 24% οι κοινωνικοοικονομικοί εταίροι (συμπεριλαμβανομένων των μελών της Εταιρικής Σχέσης και των μελών της Επ.Πα.), και 14% τα Εκπαιδευτικά και Ερευνητικά Ιδρύματα.

Αρμόδια υπηρεσία για τη λειτουργία και υποστήριξη του ΕΑΔ από το Μάρτιο του 2022 όπου η ΕΥΔ ΠΑΑ με το Ν. 4914/2022 μετανομάστηκε σε Ειδική Υπηρεσία Διαχείρισης Στρατηγικού Σχεδίου Κοινής Αγροτικής Πολιτικής (ΕΥΔ ΣΣ ΚΑΠ) και αναδιαρθρώθηκε με την υπ' αρ. 2618/13-09-2022 κοινή υπουργική απόφαση «Διάρθρωση και αρμοδιότητες των Ειδικών Υπηρεσιών του Στρατηγικού Σχεδίου Κοινής Αγροτικής Πολιτικής (ΣΣ ΚΑΠ) 2023-2027» (ΦΕΚ Β' 5375), αρμόδια δομή για τη λειτουργία του ΕΑΔ και του Εθνικού Δικτύου Κοινής Αγροτικής Πολιτικής (ΕΔ ΚΑΠ) είναι η Μονάδα Προγραμματισμού και Δικτύωσης ενώ για την υλοποίηση του σχεδίου δράσης του δικτύου αρμόδια είναι η Μονάδα Διοικητικής & Τεχνικής Υποστήριξης & Δημοσιότητας.

4.α2) Μέτρα που λήφθηκαν και κατάσταση όσον αφορά την εφαρμογή του σχεδίου δράσης

Όσον αφορά στη δικτύωση, κατά το έτος 2023, αυτή λειτούργησε στη βάση λειτουργίας του Εθνικού Αγροτικού Δικτύου (ΕΑΔ) για την προγραμματική περίοδο 2014-2022.

Πραγματοποιήθηκαν ορισμένες δράσεις και ενέργειες στο πλαίσιο υλοποίησης του σχεδίου δράσης του ΕΑΔ, λαμβάνοντας υπόψη τις προτεραιότητες αυτού και με τη χρηματοδότηση από την Τεχνική Βοήθεια του ΠΑΑ 2014-2022 κατά τα προβλεπόμενα. Οι όποιες δράσεις υλοποιήθηκαν έγιναν στη βάση των αναγκών που προέκυψαν κατά την πορεία υλοποίησης του ΠΑΑ αλλά και κατά την εφαρμογή του 1ου

έτους του ΣΣ ΚΑΠ.

Αναλυτικότερα παρατίθενται τα παρακάτω :

Προτεραιότητα 1: Ανάδειξη και προβολή αξιόλογων παρεμβάσεων και πρακτικών που καλύπτουν όλες τις προτεραιότητες του ΠΑΑ.

Βράβευση δικαιούχων του ΠΑΑ

Στο πλαίσιο της 14ής συνεδρίασης της ΕΠ.ΠΑ. του ΠΑΑ 2014-2022 (14 Δεκεμβρίου 2023, Ιωάννινα) οργανώθηκε και πραγματοποιήθηκε η απονομή 7 επαίνων σε 7 Δήμους της χώρας που διακρίθηκαν είτε για την αρτιότητα της πρότασης είτε για την βαθμολογία που απέσπασε η πρότασή τους στο πλαίσιο υλοποίησης της Δράσης 4.3.4 «Πρόσβαση σε γεωργική γη και κτηνοτροφικές εκμεταλλεύσεις» του ΠΑΑ 2014-2022.

Γεωργικά και Αγροτικά Βραβεία Έμπνευσης (ARIA 2023)

Στο πλαίσιο της διάχυσης αξιόλογων πρακτικών και συγχρηματοδοτούμενων έργων καλής πρακτικής που υποστηρίζονται από το Ευρωπαϊκό Γεωργικό Ταμείο Αγροτικής Ανάπτυξης (ΕΓΤΑΑ) και το Ευρωπαϊκό Γεωργικό Ταμείο Εγγυήσεων (ΕΓΤΕ) που προωθούν το Μακροπρόθεσμο Όραμα για τις αγροτικές περιοχές (Long-Term Vision for Rural Areas) με ορίζοντα το 2040 και το Αγροτικό Σύμφωνο (Rural Pact) επικοινωνήθηκε μέσω ηλεκτρονικής αλληλογραφίας ο διαγωνισμός για τα (ARIA) έτους 2023 με στόχο να προβληθούν τα αποτελέσματά ολοκληρωμένων έργων που υλοποιούν οι φορείς εφαρμογής μέτρων/δράσεων του ΠΑΑ, προκειμένου να ενημερωθούν και να υποβάλλουν υποψηφιότητα για όσα έργα αρμοδιότητάς τους πληρούσαν τις προϋποθέσεις του συγκεκριμένου διαγωνισμού.

Για τα έργα που θεωρήθηκε ότι πληρούσαν τις προϋποθέσεις για τις συγκεκριμένες οριζόμενες κατηγορίες υποστηρίχθηκαν οι φορείς σε συνεργασία και με το Ευρωπαϊκό Αγροτικό Δίκτυο ώστε να συμπληρώσουν τον κατάλληλο φάκελο και να τον υποβάλλουν για συμμετοχή στον εν λόγω διαγωνισμό.

Προτεραιότητα 3: Δικτύωση των Ομάδων Τοπικής Δράσης CLLD/LEADER (κατάρτιση, στήριξη των διατοπικών διακρατικών συνεργασιών, απλοποίηση διαδικασιών)

Διοργανώθηκε εκδήλωση – σεμινάριο με θέμα «Προετοιμασία Στρατηγικών Τοπικής Ανάπτυξης - Διαδικασία Υποβολής Προτάσεων» στην Αθήνα στις 26 Ιανουαρίου 2023 με ομιλητές στελέχη των αρμόδιων υπηρεσιών του Υπουργείου Αγροτικής Ανάπτυξης και Τροφίμων. Στόχος της εν λόγω δράσης ήταν η κατάρτιση και εκπαίδευση των εν δυνάμει υποψηφίων Ομάδων Τοπικής Δράσης (ΟΤΔ) για την υλοποίηση του LEADER στο πλαίσιο του ΣΣ ΚΑΠ ως προς τη διαδικασία κατάρτισης και την αρτιότερη κατά το δυνατόν υποβολή πρότασης για την τοπική στρατηγική τους σύμφωνα με τα προβλεπόμενα και τις απαιτήσεις της σχετικής πρόσκλησης εκδήλωσης ενδιαφέροντος.

Προτεραιότητα 5: Προώθηση της καινοτομίας και της συνεργασίας μεταξύ των παραγωγικών φορέων με την ερευνητική και επιστημονική κοινότητα.

Πραγματοποιήθηκε συνεργασία με τον ανάδοχο αλλά και την Ειδική Υπηρεσία Εφαρμογής ΠΑΑ για την ανάπτυξη της βάσης δεδομένων και εφαρμογής διαδικτυακού χάρτη απεικόνισης των Επιχειρησιακών Ομάδων (ΕΟ) της Ευρωπαϊκής Σύμπραξης Καινοτομίας (ΕΟ ΕΣΚ) του Μ16-Συνεργασία του ΠΑΑ, στην οποία θα παρουσιάζονται οι ΕΟ που έχουν επιλεγεί και συγχρηματοδοτούνται από το Μέτρο 16 - Συνεργασία του ΠΑΑ 2014-2022.

Στο πλαίσιο αυτό συγκεντρώθηκαν οι απαιτούμενες πληροφορίες και τα στοιχεία σύμφωνα με το κοινό

πρότυπο του Ευρωπαϊκού Αγροτικού Δικτύου προκειμένου να δοθούν στον ανάδοχο και να συμπεριληφθούν στη διαδικτυακή βάση δεδομένων.

Τα στοιχεία που συγκεντρώθηκαν καταχωρήθηκαν και στην SFC κατά τα προβλεπόμενα.

Το έργο παραδόθηκε στην υπηρεσία, ωστόσο κατά τα προβλεπόμενα στη σχετική σύμβαση θα ολοκληρωθεί ως προς το σύνολο των 316 εγκεκριμένων ΕΟ εντός του 2024. Για το σκοπό αυτό συνεχίζεται η συνεργασία τόσο με τον ανάδοχο όσο και με την Ειδική Υπηρεσία Εφαρμογής του ΠΑΑ.

Προτεραιότητα 6: Ενημέρωση και πληροφόρηση των μελών του ΕΑΔ και του ευρύτερου κοινού για θέματα αγροτικής ανάπτυξης.

Οργανώθηκαν σε συνεργασία με την Αναπτυξιακή Εταιρεία Σερρών διοργάνωσαν δύο εκδηλώσεις με θέμα « Δημόσιες Εγγειοβελτιωτικές Υποδομές – Σχεδιασμός και Χρηματοδοτικές Ευκαιρίες από το ΥΔΩΡ 2.0 και το ΣΣ ΚΑΠ 2023-2027» στο Κιλκίς στις 20 Απριλίου 2023 και στις Σέρρες στις 21 Απριλίου 2023.

Στόχος των ανωτέρω εκδηλώσεων ήταν η ενημέρωση για τις χρηματοδοτικές δυνατότητες που προσφέρονται μέσα από το πρόγραμμα ΥΔΩΡ 2.0, το Στρατηγικό Σχέδιο της νέας ΚΑΠ και LEADER 2023-2027, για την υλοποίηση του ολοκληρωμένου αναπτυξιακού σχεδιασμού του ΥΠΑΑΤ για τις δημόσιες υποδομές διαχείρισης του αρδευτικού νερού και τη μετάβαση στο νέο παραγωγικό μοντέλο για μια περισσότερο ανθεκτική, πράσινη και ψηφιακή Γεωργία. Ομιλητές στις εκδηλώσεις ήταν στελέχη της Διαχειριστικής Αρχής, μελετητές και ΟΤΔ.

Εκδόθηκαν, ημερολόγιο/ατζέντα έτους 2024 και σημειωματάρια με στοιχεία για τις χρηματοδοτικές ευκαιρίες, τις παρεμβάσεις καθώς και τα αποτελέσματα υλοποίησης του ΠΑΑ 2014-2022 και του ΣΣ ΚΑΠ 2023-2027 με στόχο την ενημέρωση των πολιτών/ενδιαφερομένων.

Τα ανωτέρω διανεμήθηκαν στοχευμένα σε μέλη του Δικτύου όπως ΟΤΔ, Διευθύνσεις Αγροτικής Οικονομίας Περιφερειών και Διευθύνσεις Αγροτικής Οικονομίας και Κτηνιατρικής, Εθνική Ένωση Αγροτικών Συνεταιρισμών, Γεωτεχνικό Επιμελητήριο Ελλάδος, Περιφέρειες.

Προτεραιότητα 7: Συμμετοχή στο Ευρωπαϊκό Δίκτυο Αγροτικής Ανάπτυξης (ENRD – European Network for Rural Development) και το Δίκτυο για την Ευρωπαϊκή Σύμπραξη Καινοτομίας για την Παραγωγικότητα και Βιωσιμότητας της Γεωργίας (European Innovation Partnership network) και συνεργασία με τα ΕΑΔ των υπόλοιπων Κρατών Μελών και άλλα Δίκτυα

Όσον αφορά στις εξελίξεις σε θέματα που αφορούν στα Δίκτυα σε επίπεδο κρατών μελών καθώς και άλλα θέματα αγροτικής ανάπτυξης επιδιώκεται συνεχής ενημέρωση μέσω της συμμετοχής και της εκπροσώπησης στελεχών της Διαχειριστικής Αρχής, των Ειδικών Υπηρεσιών Εφαρμογής και της Δομής υποστήριξης του Δικτύου σε συναντήσεις θεσμικών οργάνων των Ευρωπαϊκών Δικτύων αλλά και σε εργαστήρια/σεμινάρια, θεματικές ομάδες που διοργανώνουν τα Ευρωπαϊκά Δίκτυα ή άλλοι φορείς.

Επίσης, πραγματοποιείται διάχυση των πληροφοριών για τις ενέργειες του Ευρωπαϊκού Αγροτικού Δικτύου στα ενδιαφερόμενα μέλη αλλά και τους εμπλεκόμενους φορείς για τις δράσεις του και ενθαρρύνεται η συμμετοχή σε αυτές.

Προτεραιότητα 8: Προετοιμασία των φορέων για την επόμενη προγραμματική περίοδο

Πραγματοποιήθηκε η έκδοση και διανομή τριών ενημερωτικών εντύπων ως εξής :

- Έντυπο 1: Συνοπτικό κείμενο Στρατηγικού Σχεδίου της ΚΑΠ 2023 - 2027

- Έντυπο 2: Συνοπτική παρουσίαση των παρεμβάσεων για τη ζωική παραγωγή στο Στρατηγικό Σχέδιο της ΚΑΠ 2023-2027
- Έντυπο 3: Συνοπτική περιγραφή των οικολογικών σχημάτων στο πλαίσιο του Στρατηγικού Σχεδίου της ΚΑΠ 2023-2027

Πέραν των ανωτέρω σημειώνονται τα εξής :

Από το 2023 σύμφωνα με την αναδιάρθρωση της Ειδικής Υπηρεσίας Διαχείρισης του ΣΣ ΚΑΠ, αρμόδια δομή για τη λειτουργία του ΕΑΔ και του Εθνικού Δικτύου Κοινής Αγροτικής Πολιτικής (ΕΔ ΚΑΠ) είναι η Μονάδα Προγραμματισμού και Δικτύωσης ενώ για την υλοποίηση του σχεδίου δράσης του δικτύου αρμόδια είναι η Μονάδα Διοικητικής & Τεχνικής Υποστήριξης & Δημοσιότητας.

Πραγματοποιήθηκαν ορισμένες απαραίτητες αλλαγές στο ΣΣ ΚΑΠ σχετικά με τη λειτουργία του Εθνικού Δικτύου ΚΑΠ στο πλαίσιο υποβολής της 1ης τροποποίησης του ΣΣ ΚΑΠ.

Το Νοέμβριο του 2023 εκδόθηκε η απόφαση για τη σύσταση και συγκρότηση και λειτουργία του Εθνικού Δικτύου ΚΑΠ (αριθ. πρωτ. 3216/21.11.2023 ΦΕΚ Β΄ 7020) κατά τα προβλεπόμενα στην Εθνική Νομοθεσία.

Εντός του έτους 2023 στο πλαίσιο λειτουργίας της Δομής του Εθνικού Δικτύου ΚΑΠ επιδιώχθηκε η ενδυνάμωση της λειτουργίας του συστήματος AKIS κυρίως σε σχέση με τους εμπλεκόμενους φορείς στο σύστημα εντός των Υπηρεσιών ευθύνης του Υπουργείου Αγροτικής Ανάπτυξης και Τροφίμων (ΥΠΑΑΤ). Στο πλαίσιο αυτό έχει δημιουργηθεί ένα «άτυπο» δίκτυο το οποίο συντονίζει η Μονάδα Προγραμματισμού και Δικτύωσης η οποία λειτουργεί και ως σημείο επαφής κυρίως μεταξύ των εμπλεκόμενων φορέων του ΥΠΑΑΤ. Ήδη έχουν πραγματοποιηθεί ορισμένες συναντήσεις εντός του 2023 ενώ συνεχίζεται και θα συνεχιστεί στο μέλλον η επικοινωνία και συνεργασία μεταξύ των φορέων αυτών.

Τέλος, σημειώνεται ότι έχει ξεκινήσει και η επικοινωνία με φορείς εμπλεκόμενους στη λειτουργία του συστήματος AKIS και εκτός του ΥΠΑΑΤ.

Η ενημέρωση και πληροφόρηση αποτελούν κρίσιμο παράγοντα για την επιτυχία των δράσεων του ΕΑΔ, αλλά και το βασικό εργαλείο για την αύξηση της συμμετοχής όλων των εμπλεκόμενων στην υλοποίηση της αγροτικής ανάπτυξης, την πληρέστερη ενημέρωση του ευρύτερου κοινού και των δυνητικών δικαιούχων σχετικά με τα οφέλη της πολιτικής για την αγροτική ανάπτυξη, τις ευκαιρίες χρηματοδότησης και κατ' επέκταση τη βελτίωση της ποιότητας εφαρμογής του ΠΑΑ.

Ειδικότερα, υλοποιήθηκαν οι ακόλουθες δράσεις ανά κατηγορία ενεργειών σύμφωνα με το Σχέδιο Επικοινωνίας:

Ενέργειες πληροφόρησης/Ανάπτυξη διαδικτυακού τόπου & δυναμικών εργαλείων

Ιστότοπος ΕΑΔκ

Ο ιστότοπος του Εθνικού Αγροτικού Δικτύου (<https://ead.gr>) αποτελεί πηγή πληροφόρησης και επικοινωνίας θεμάτων και νέων αγροτικής πολιτικής και αγροτικής ανάπτυξης όπως αυτά εξελίσσονται σε εθνικό αλλά και ευρωπαϊκό επίπεδο. Το 2023 καταχωρήθηκε μόλις 1 άρθρο στο ανωτέρω ιστότοπο λόγω της ενσωμάτωσης του στον ιστότοπο που λειτουργεί συνολικά για το ΠΑΑ και το ΣΣ ΚΑΠ όπου και καταχωρούνται πλέον όλες οι σχετικές πληροφορίες. Ωστόσο, ο εν λόγω ιστότοπος συνέχισε να έχει επισκεψιμότητα σύμφωνα με το google analytics -report των δύο εξαμήνων.

Ειδικότερα, κατά το 2023, ο ιστότοπος www.ead.gr δέχτηκε 33 χιλιάδες χρήστες, εκ των οποίων οι 32

χιλιάδες ήταν νέοι. Κατά μέσο όρο κάθε χρήστης σε μια σύνδεσή του παρακολουθεί 1 σελίδα με μέσο χρόνος παραμονής του στο site είναι 0,8 λεπτά. Η πιο δημοφιλής κατηγορία «κατανάλωσης» περιεχομένου είναι το «ΕΝΗΜΕΡΩΝΟΜΑΙ».

Ο μήνας με την μεγαλύτερη επισκεψιμότητα ήταν ο Μάρτιος(>400) και ο μήνας με τη χαμηλότερη επισκεψιμότητα ήταν ο Αύγουστος(<50)

Διαδικτυακή Εφαρμογή για τη διαχείριση επαφών

Προκειμένου να ενημερώνονται μέσω email όσο το δυνατόν περισσότεροι ενδιαφερόμενοι για θέματα αγροτικής ανάπτυξης διατηρείται και επικαιροποιείται διαδικτυακή βάση επαφών με κατηγοριοποιημένες λίστες αποδεκτών/μέλη του ΕΑΔ.

Ενέργειες πληροφόρησης/Τηλεφωνική γραμμή επικοινωνίας και ηλεκτρονικό ταχυδρομείο

Επικοινωνία με ενδιαφερομένους για το ΠΑΑ

Στο πλαίσιο λειτουργίας της Δομής υποστήριξης του ΕΑΔ το e-mail: ead@rou.gr, δέχεται αρκετά ερωτήματα, από ενδιαφερόμενους για τον αγροτικό χώρο φορείς ή ιδιώτες από άλλα κράτη μέλη και από την Ελλάδα. Τα ερωτήματα αφορούν κατά κύριο λόγο δυνατότητες και ευκαιρίες χρηματοδότησης από τα Μέτρα/Δράσης του ΠΑΑ και του ΣΣ ΚΑΠ αλλά υπάρχουν και ερωτήματα από άλλα κράτη μέλη που αφορούν τον τρόπο υλοποίησης ορισμένων μέτρων του ΠΑΑ και παρεμβάσεων του ΣΣ ΚΑΠ στην Ελλάδα ή διερεύνησης δυνατοτήτων συνεργασίας.

Συμβολή στην ετήσια παρακολούθηση στοιχείων υλοποίησης δράσεων του ΕΑΔ, NRN Statistics του ENRD

Τον Μάιο του 2023 συμπληρώθηκε και απεστάλη στο ENRD εντός της ορισμένης καταληκτικής ημερομηνίας η συμπλήρωση συγκεκριμένου φύλλου εργασίας που χρησιμοποιείται για τη συλλογή στατιστικών στοιχείων παρακολούθησης των δράσεων των ΕΑΔ σε επίπεδο κρατών μελών (NRN Statistics) για το έτος 2022.

4.b) Μέτρα που λήφθηκαν για την εξασφάλιση της δημοσιότητας του προγράμματος (άρθρο 13 του εκτελεστικού κανονισμού (ΕΕ) αριθ. 808/2014 της Επιτροπής)

Τον Οκτώβριο του 2023 ολοκληρώθηκε η σύμβαση του έργου με τίτλο «Ολοκληρωμένο Σχέδιο Δράσεων Επικοινωνίας του Προγράμματος Αγροτικής Ανάπτυξης 2014-2022 (ΠΑΑ)» η οποία υπογράφηκε τον Φεβρουάριο του 2022.

Στο πλαίσιο της υλοποίησης του σχεδίου δράσης επικοινωνίας δημιουργήθηκαν ορισμένα βίντεο για την προβολή έργων του ΠΑΑ συγκεκριμένων κατηγοριών.

Οι γενικές κατηγορίες των έργων του ΠΑΑ που επιλέχθηκαν να προβληθούν ήταν οι εξής:

- Δημόσια έργα (εγχειοβελτιωτικά έργα, ευζωνικά δίκτυα, οδικά δίκτυα κλπ)
- Επενδυτικά έργα (σχέδια βελτίωση νέων γεωργών/κτηνοτρόφων)
- Μεταποίηση γεωργικών προϊόντων
- LEADER

Σε όλες τις κατηγορίες επιδιώχθηκε τα έργα που επιλέχθηκαν να καλύπτουν οριζόντιους στόχους για το περιβάλλον (μετριασμός κλιματικής αλλαγής, βιοποικιλότητα κλπ) και την καινοτομία. Στόχος των βίντεο ήταν να αποδοθεί με απλά και κατανοητά μηνύματα, η συμβολή του ΠΑΑ στη στήριξη του παραγωγικού ιστού της Χώρας και την ανασυγκρότηση της υπαίθρου. Για το λόγο αυτό επιλέχθηκε όλα τα βίντεο να είναι ανθρωποκεντρικά και να περιλαμβάνουν τις μαρτυρίες των ανθρώπων που ωφελήθηκαν από το πρόγραμμα μέσω της υλοποίησης έργων ώστε να γίνει αντιληπτό στο κοινό η αξία της χρηματοδοτικής συμβολής του ΠΑΑ και ειδικότερα του ΕΓΤΑΑ και να αναδειχθεί η προστιθέμενη αξία των έργων και δράσεων του ΠΑΑ

Για την προβολή του ΠΑΑ στα Μέσα Μαζικής Ενημέρωσης (ΜΜΕ) σχεδιάστηκε και υλοποιήθηκε Πλάνο Μέσων (Media Plan). Στο πλαίσιο αυτό έγινε επιλογή έργων (20) και πραγματοποιήθηκε βιντεοσκόπηση, φωτογράφιση, παραγωγή μακετών για έντυπα και το διαδίκτυο. Παράλληλα δημιουργήθηκαν και ορισμένα ραδιοφωνικά μηνύματα

Βάσει του Media Plan για το ΠΑΑ πραγματοποιήθηκε καμπάνια προβολής σε δύο στάδια ως εξής :

- Η 1η καμπάνια υλοποιήθηκε σε ραδιόφωνο, εφημερίδες και ηλεκτρονικά μέσα (Εθνικά και Περιφερειακά) και
- Η 2η υλοποιήθηκε σε ραδιόφωνο, εφημερίδες, ηλεκτρονικά μέσα καθώς και τηλεόραση (Εθνικά και Περιφερειακά)

Μέσω της υλοποίησης του σχεδίου δράσης για την προβολή του ΠΑΑ δημιουργήθηκε στην υπηρεσία μια μεγάλη βάση έργων ΠΑΑ που μπορούν να αξιοποιηθούν και σε άλλες ενέργειες επικοινωνίας όπως: Μέσα κοινωνικής δικτύωσης, Ιστοσελίδα ΠΑΑ, Εκθέσεις Φωτογραφίας κλπ

Η Ειδική Υπηρεσία Διαχείρισης ΣΣ ΚΑΠ (ΕΥΔ ΣΣ ΚΑΠ), η Ειδική Υπηρεσία Εφαρμογής Άμεσων Ενισχύσεων και Τομεακών Προγραμμάτων (ΕΥΕ ΑΕΤΠ) και η Ειδική Υπηρεσία Εφαρμογής Παρεμβάσεων Αγροτικής Ανάπτυξης (ΕΥΕ ΠΑΑ), συμμετείχαν με στελέχη τους και ενημερωτικό υλικό (έντυπα, video έργων ΠΑΑ, προωθητικό υλικό όπως φυλλάδια , αφίσες καπέλα) στις εκθέσεις όπου το Υπουργείο Αγροτικής Ανάπτυξης και Τροφίμων συμμετείχε με Περίπτερο καθώς και σε ορισμένα συνέδρια. Με τη συμμετοχή σε τέτοιες δράσεις προβολής, καλύπτεται η ανάγκη για άμεση ενημέρωση στον τοπικό πληθυσμό και σε κάθε ενδιαφερόμενο ή εν δυνάμει δικαιούχο του ΠΑΑ για τις δυνατότητες χρηματοδότησης από τα Μέτρα/Δράσεις του ΠΑΑ, για τα επιτεύγματα αυτού . καθώς και το Στρατηγικό Σχέδιο ΚΑΠ) αλλά τις εξελίξεις στην ΚΑΠ γενικότερα. Το υλικό προβολής που δημιουργήθηκε στο πλαίσιο της υλοποίησης του Σχεδίου Δράσης Επικοινωνίας του ΠΑΑ αξιοποιήθηκε κατά τη συμμετοχή των υπηρεσιών μας σε εκθέσεις και συνέδρια κατά το έτος 2023..

Αναλυτικότερα πραγματοποιήθηκαν οι συμμετοχές στις εξής Εκθέσεις :

- 87η Διεθνής Έκθεση Θεσσαλονίκης) που πραγματοποιήθηκε 9-17 Σεπτεμβρίου 2023 στο «Διεθνές Εκθεσιακό & Συνεδριακό Κέντρο» της HELEXPO στη Θεσσαλονίκη,
- 12η Διεθνής Έκθεση για την Κτηνοτροφία και Πτηνοτροφία (12η Zootechnia 2023) που πραγματοποιήθηκε 2-5 Φεβρουαρίου 2023 στην HELEXPO στη Θεσσαλονίκη)
- FOODEXPO 2023) που πραγματοποιήθηκε 26-31 Ιουλίου 2023 στο εκθεσιακό κέντρο «Athens Metropolitan Expo» στα Σπάτα.
- Παγκρήτια Αγροκτηνοτροφική Έκθεση Αρκαλοχωρίου που πραγματοποιήθηκε 26-31 Ιουλίου 2023) στο Ηράκλειο Κρήτης

Όσον αφορά στα Συνέδρια οι συμμετοχές ήταν οι εξής :

- 11ου Συνέδριο Περιφερειακής Ανάπτυξης (RGC 2023) - «Regional Growth Conference» που πραγματοποιήθηκε στην Πάτρα, το τριήμερο 16-18 Μαρτίου 2023
- 29ο Ετήσιο Συνέδριο για τον Αγροδιατροφικό τομέα και τους Νέους Αγρότες που πραγματοποιήθηκε 15 έως 17 Σεπτεμβρίου 2023 στο νησί της Σίφνου σε Συνδιοργάνωση της Πανελλήνιας Ένωσης Νέων Αγροτών (ΠΕΝΑ), της Γενικής Γραμματείας Ενωσιακών Πόρων και Υποδομών και του Δήμου Σίφνου.

Επιπλέον, υλοποιήθηκαν και άλλες ενέργειες για τη δημοσιότητα του ΠΑΑ σύμφωνα πάντα με τις ανάγκες και την πορεία υλοποίησης του προγράμματος. Οι δράσεις αυτές σχεδιάστηκαν και αναπτύχθηκαν σε συνεργασία και με τα αρμόδια τμήματα των Υπηρεσιών μας ανάλογα με τη θεματολογία και στο πλαίσιο αυτό δημιουργήθηκε ενημερωτικό έντυπο και προωθητικό υλικό για παροχή πληροφόρησης για θέματα του ΠΑΑ και της ΚΑΠ γενικότερα.

Ειδικότερα:

α) εκδόθηκαν 2 σειρές εντύπων για τα Χρηματοδοτικά Εργαλεία που έχουν ενεργοποιηθεί στο ΠΑΑ, με πληροφορίες σχετικά με το σε ποιους απευθύνονται καθώς και τον τρόπο απόκτησής τους

β) εκδόθηκαν αφίσες με θέμα «Τα Χρηματοδοτικά εργαλεία του ΠΑΑ»

γ) πραγματοποιήθηκε παραγωγή προωθητικού υλικού με σκοπό την προβολή-δημοσιότητα και αναγνωσιμότητα του ΠΑΑ (όπως τσάντες, διαφημιστικά καπέλα, στυλό).

Το ενημερωτικό και προωθητικό υλικό διανεμήθηκε στο σύνολο του είτε μέσω της διανομής του στο πλαίσιο των προαναφερόμενων εκθέσεων και συνεδρίων – εκδηλώσεων είτε μέσω της διανομής του από τους εμπλεκόμενους φορείς στην υλοποίηση του ΠΑΑ όπως Διευθύνσεις Αγροτικής Οικονομίας των Περιφερειών (ΔΑΟΠ), Διευθύνσεων Αγροτικής Οικονομίας και Κτηνιατρικής (ΔΑΟΚ), Συνεταιρισμούς, μέλη του Εθνικού Αγροτικού Δικτύου (ΕΑΔ) και Ενδιάμεσων Φορέων Διαχείρισης (ΕΦΔ).

Όσον αφορά στη δημοσιότητα και επικοινωνία του ΠΑΑ συνεχίζει να υποστηρίζεται μέσω του δικτυακού τόπου του ΠΑΑ και του ΕΑΔ οι οποίοι και να ανανεώνονται καθημερινά. Οι δικτυακοί αυτοί τόποι αποτελούν τα βασικά επικοινωνίας του ΠΑΑ, με στόχο την πληροφόρηση του κοινού και των ενδιαφερόμενων σε θέματα υλοποίησής του και κυρίως σε θέματα δημοσιοποίησης προσκλήσεων, προδημοσίευσης ή/και διαβούλευσης προσκλήσεων και ανακοίνωσης αποτελεσμάτων-εντάξεων δικαιούχων/έργων του ΠΑΑ. Μέσω του εν λόγω ιστότοπου πραγματοποιείται και ενημέρωση και για το Στρατηγικό Σχέδιο Δράσης (ΣΣ ΚΑΠ) 2023-2027 με όλες τις απαιτούμενες πληροφορίες. Οι υφιστάμενες πλατφόρμες κοινωνικής δικτύωσης (facebook, youtube) ανανεώνονται όταν κρίνεται απαραίτητο.

Στο πλαίσιο της νέας προγραμματικής περιόδου ΣΣ ΚΑΠ 2023-2027 και δεδομένου του αυξημένου όγκου πληροφοριών του και των απαιτήσεων για τις παρεμβάσεις του Πυλώνα Ι και του Πυλώνα ΙΙ κρίθηκε αναγκαία η δημιουργία ενός νέου ιστότοπου site ώστε να καλυφθούν οι νέες ανάγκες. Η λειτουργία του νέου ιστότοπου μέσω της νέας δομής του θα καλύψει και τις ανάγκες του Εθνικού Δικτύου ΚΑΠ. Για το λόγο αυτό ο υπάρχον ιστότοπος του Εθνικού Αγροτικού Δικτύου <https://ead.gr/> θα καταργηθεί σταδιακά. Στόχος είναι ο κάθε ενδιαφερόμενος να μπορεί να βρει όλη την πληροφορία σε έναν μοναδικό ιστότοπο www.agrotikianartixi.gr, να μην υπάρχουν επικαλύψεις ως προς τις πληροφορίες και να μειωθεί το διοικητικό βάρος από τη λειτουργία δύο ιστοσελίδων.

Σχηματικά ο νέος ιστότοπος θα περιλαμβάνει τα παρακάτω:

- Την πληροφορία του υπάρχοντος ιστότοπου site που αφορά στο ΠΑΑ
- Τη δομή του <https://ead.gr/> ώστε ο ιστότοπος του ΣΣ ΚΑΠ 2023-2027 να καλύπτει τις ανάγκες του

Εθνικού Δικτύου ΚΑΠ.

- Η Την πληροφορία που αφορά στην νέα προγραμματική περίοδο (ΣΣ ΚΑΠ 2023-2027)

Η υλοποίηση του νέου ιστότοπου βρίσκεται σε εξέλιξη

Στο πλαίσιο υποστήριξης των δράσεων δημοσιότητας και της διευκόλυνσης της Μονάδας Διοικητικής και Τεχνικής Υποστήριξης και Δημοσιότητας αλλά και όλης της ΕΥΔ ΣΣ ΚΑΠ.

- ο επικαιροποιείται συνεχώς η διαδικτυακή εφαρμογή για τη διαχείριση επαφών που αφορούν σε εμπλεκόμενους φορείς υλοποίησης του ΠΑΑ και του ΣΣ ΚΑΠ αλλά και σε αποδέκτες ενημέρωσης και πληροφόρησης ώστε να διευκολυνθεί η κάθε είδους ηλεκτρονική ή έντυπη αποστολή ενημερωτικού και προωθητικού υλικού αλλά και κάθε άλλου είδους απαραίτητη πληροφορία και ενημέρωση.
- ο προσλήφθηκε εξωτερικός συνεργάτης Δημοσιογράφος - Επικοινωνιολόγος για την παροχή υπηρεσιών που θα συμβάλλουν στην μεγιστοποίηση της Δημοσιότητας και αναγνωσιμότητας του ΠΑΑ και του ΣΣ ΚΑΠ 2023-2027

Για την διαμόρφωση της ενιαίας ταυτότητας του ΣΣ ΚΑΠ 2023-2027 υλοποιήθηκε η δημιουργία ενός νέου λογότυπου, φόρμας παρουσιάσεων καθώς και φόρμας αφισών και προσκλήσεων προκειμένου να παρουσιάζονται στο ευρύ κοινό οι πληροφορίες για το πρόγραμμα με μια ενιαία «ταυτότητα» με σκοπό την ευκολότερη αποτύπωση της

Τέλος, παρέχεται τεχνική υποστήριξη στους ενδιάμεσους φορείς διαχείρισης και στους δικαιούχους του ΠΑΑ για τα θέματα και τους κανόνες δημοσιότητας και επικοινωνίας με στόχο τη την τήρηση των κανονιστικών απαιτήσεων, τη διατήρηση της ενιαίας ταυτότητας, την ενίσχυση της επικοινωνίας και την τήρηση όλων των κανόνων δημοσιότητας του Προγράμματος Αγροτικής Ανάπτυξης.

5. ΜΕΤΡΑ ΠΟΥ ΛΗΦΘΗΚΑΝ ΓΙΑ ΤΗΝ ΤΗΡΗΣΗ ΤΩΝ ΕΚ ΤΩΝ ΠΡΟΤΕΡΩΝ ΑΙΡΕΣΙΜΟΤΗΤΩΝ

Αυτό το τμήμα ισχύει μόνο για τις ετήσιες εκθέσεις υλοποίησης 2015, 2016

6. ΠΕΡΙΓΡΑΦΗ ΤΗΣ ΥΛΟΠΟΙΗΣΗΣ ΥΠΟΠΡΟΓΡΑΜΜΑΤΩΝ

Αυτό το τμήμα ισχύει μόνο για τις ετήσιες εκθέσεις υλοποίησης 2016, 2018

7. ΑΞΙΟΛΟΓΗΣΗ ΤΩΝ ΠΛΗΡΟΦΟΡΙΩΝ ΚΑΙ ΤΗΣ ΠΡΟΟΔΟΥ ΓΙΑ ΤΗΝ ΕΠΙΤΕΥΞΗ ΤΩΝ ΣΤΟΧΩΝ ΤΟΥ ΠΡΟΓΡΑΜΜΑΤΟΣ

Αυτό το τμήμα ισχύει μόνο για τις ετήσιες εκθέσεις υλοποίησης 2016, 2018

**8. ΥΛΟΠΟΙΗΣΗ ΤΩΝ ΜΕΤΡΩΝ ΩΣΤΕ ΝΑ ΛΗΦΘΟΥΝ ΥΠΟΨΗ ΟΙ ΑΡΧΕΣ ΠΟΥ ΠΡΟΒΛΕΠΟΝΤΑΙ
ΣΤΑ ΑΡΘΡΑ 5, 7 ΚΑΙ 8 ΤΟΥ ΚΑΝΟΝΙΣΜΟΥ (ΕΕ) ΑΡΙΘ. 1303/2013**

Αυτό το τμήμα ισχύει μόνο για τις ετήσιες εκθέσεις υλοποίησης 2016, 2018

9. ΠΡΟΟΔΟΣ ΠΟΥ ΣΗΜΕΙΩΘΗΚΕ ΌΣΟΝ ΑΦΟΡΑ ΤΗΝ ΕΞΑΣΦΑΛΙΣΗ ΟΛΟΚΛΗΡΩΜΕΝΗΣ ΠΡΟΣΕΓΓΙΣΗΣ ΓΙΑ ΤΗ ΧΡΗΣΗ ΤΟΥ ΕΓΤΑΑ ΚΑΙ ΆΛΛΩΝ ΧΡΗΜΑΤΟΔΟΤΙΚΩΝ ΜΕΣΩΝ ΤΗΣ ΈΝΩΣΗΣ

Αυτό το τμήμα ισχύει μόνο για τις ετήσιες εκθέσεις υλοποίησης 2018

10. ΈΚΘΕΣΗ ΓΙΑ ΤΗΝ ΥΛΟΠΟΙΗΣΗ ΤΩΝ ΜΕΣΩΝ ΧΡΗΜΑΤΟΟΙΚΟΝΟΜΙΚΗΣ ΤΕΧΝΙΚΗΣ (ΑΡΘΡΟ 46 ΤΟΥ ΚΑΝΟΝΙΣΜΟΥ (ΕΕ) ΑΡΙΘ. 1303/2013)

| | |
|---|------------|
| 30Α. Έχει ξεκινήσει η εκ των προτέρων αξιολόγηση; | Ναι |
| 30Β. Έχει ολοκληρωθεί η εκ των προτέρων αξιολόγηση; | Ναι |
| 30. Ημερομηνία ολοκλήρωσης της εκ των προτέρων αξιολόγησης | 30-05-2018 |
| 31.1. Έχει ξεκινήσει ήδη η διαδικασία επιλογής ή ορισμού; | Ναι |
| 13Α. Έχει υπογραφεί η συμφωνία χρηματοδότησης; | Ναι |
| 13. Ημερομηνία υπογραφής της συμφωνίας χρηματοδότησης με τον φορέα υλοποίησης του μέσου χρηματοοικονομικής τεχνικής | 05-09-2019 |

Κατάλογος μέσων χρηματοοικονομικής τεχνικής

| Ονομασία του μέσου χρηματοοικονομικής τεχνικής | Είδος του μέσου χρηματοοικονομικής τεχνικής | Σχετικό ταμείο χαρτοφυλακίου |
|---|---|---|
| TEAA Χαρτοφυλάκιο Εγγυήσεων | Fund of funds specific fund | Ταμείο Εγγυήσεων Αγροτικής Ανάπτυξης (TEAA) |
| ΤαΜιΔΑΕ Χαρτοφυλάκιο Μικρών Δανείων | Fund of funds specific fund | Ταμείο Μικρών Δανείων Αγροτικής Επιχειρηματικότητας (ΤαΜιΔΑΕ) |
| Ταμείο Εγγυήσεων Αγροτικής Ανάπτυξης (TEAA) | Fund of funds | |
| Ταμείο Μικρών Δανείων Αγροτικής Επιχειρηματικότητας (ΤαΜιΔΑΕ) | Fund of funds | |

| | |
|---|--|
| I. Ταυτότητα του προγράμματος και του άξονα ή του μέτρου προτεραιότητας από το οποίο παρέχεται η στήριξη των ΕΔΕΤ [άρθρο 46 παράγραφος 2 στοιχείο α) του κανονισμού (ΕΕ) αριθ. 1303/2013] | |
| 1. Άξονες ή μέτρα προτεραιότητας που στηρίζουν το χρηματοπιστωτικό μέσο, συμπεριλαμβανομένου του ταμείου χαρτοφυλακίου, στο πλαίσιο του προγράμματος των ΕΔΕΤ. | |
| 1.1 Στοιχεία αναφοράς (αριθμός και τίτλος) κάθε άξονα ή μέτρου προτεραιότητας που στηρίζει το μέσο χρηματοοικονομικής τεχνικής στο πλαίσιο του προγράμματος των ΕΔΕΤ | M04 - Επενδύσεις σε υλικά στοιχεία του ενεργητικού (άρθρο 17) |
| 2. Ονομασία του/των ΕΔΕΤ που στηρίζει/-ουν το μέσο χρηματοοικονομικής τεχνικής βάσει του άξονα ή του μέτρου προτεραιότητας | ΕΓΤΑΑ |
| 3.01 Ποσό των ΕΔΕΤ που δεσμεύτηκε στο σύμφωνο εταιρικής σχέσης για τον ή τους επιμέρους τομείς εστίασης που αναφέρονται στο άρθρο 5 του κανονισμού (ΕΕ) αριθ. 1305/2013 ανά μέτρο | M04 / 2Α: 32.000.000,00 M04 / 3Α: 48.000.000,00 Total: 80.000.000,00 |
| 3.1. Ποσό των ΕΔΕΤ που δεσμεύτηκε για αυτόν τον θεματικό στόχο | T03: 80.000.000,00 Total: 80.000.000,00 |
| 4. Άλλα προγράμματα των ΕΔΕΤ που παρέχουν συνεισφορές στο μέσο χρηματοοικονομικής τεχνικής | |
| 4.1. Αριθμός ΚΚΑ κάθε άλλου προγράμματος των ΕΔΕΤ που παρέχει συνεισφορές στο μέσο χρηματοοικονομικής τεχνικής | |
| 30. Ημερομηνία ολοκλήρωσης της εκ των προτέρων αξιολόγησης | 30 Μαΐ 2018 |
| 31. Επιλογή φορέων για την υλοποίηση των μέσων χρηματοοικονομικής τεχνικής | |
| 31.1. Έχει δρομολογηθεί ήδη η διαδικασία επιλογής ή ορισμού | Ναι |
| II. Περιγραφή του μέσου χρηματοοικονομικής τεχνικής και των ρυθμίσεων υλοποίησης [άρθρο 46 παράγραφος 2 στοιχείο β) του κανονισμού (ΕΕ) αριθ. 1303/2013] | |
| 5. Ονομασία του μέσου χρηματοοικονομικής τεχνικής | Ταμείο Εγγυήσεων Αγροτικής Ανάπτυξης (ΤΕΑΑ) |
| 6. Επίσημη διεύθυνση/έδρα της επιχειρηματικής δραστηριότητας του μέσου χρηματοοικονομικής τεχνικής (ονομασία χώρας και πόλης) | ΕΛΛΑΔΑ, Αθήνα |
| 7. Ρυθμίσεις υλοποίησης | |
| 7.1. Μέσα χρηματοοικονομικής τεχνικής που θεσπίζονται στο επίπεδο της Ένωσης, υπό την άμεση ή έμμεση διαχείριση της Επιτροπής, που αναφέρονται στο άρθρο 38 παράγραφος 1 στοιχείο α) του κανονισμού (ΕΕ) αριθ. 1303/2013, τα οποία στηρίζονται από συνεισφορές προγραμμάτων των | Όχι |

| | |
|--|---|
| ΕΔΕΤ | |
| 7.1.1. Ονομασία του μέσου χρηματοοικονομικής τεχνικής στο επίπεδο της Ένωσης | |
| 7.2. Μέσο χρηματοοικονομικής τεχνικής που έχει συσταθεί σε εθνικό, περιφερειακό, διακρατικό ή διασυνοριακό επίπεδο, η διαχείριση του οποίου γίνεται από ή με ευθύνη της διαχειριστικής αρχής που αναφέρεται στο άρθρο 38 παράγραφος 1 στοιχείο β), το οποίο στηρίζεται από συνεισφορές προγραμμάτων των ΕΔΕΤ βάσει του άρθρου 38 παράγραφος 4 στοιχεία α), β), γ) και δ) του κανονισμού (ΕΕ) αριθ. 1303/2013 | |
| 7.3. Μέσο χρηματοοικονομικής τεχνικής που συνδυάζει χρηματοδοτική συνεισφορά από τη διαχειριστική αρχή με χρηματοδοτικά προϊόντα της ΕΤΕπ στο πλαίσιο του Ευρωπαϊκού Ταμείου Στρατηγικών Επενδύσεων σύμφωνα με το άρθρο 39α, που αναφέρεται στο άρθρο 38 παράγραφος 1 στοιχείο γ) | Ανάθεση εκτελεστικών καθηκόντων με απευθείας ανάθεση σύμβασης |
| 8. Είδος του μέσου χρηματοοικονομικής τεχνικής | Ταμείο χαρτοφυλακίου |
| 10. Νομικό καθεστώς του μέσου χρηματοοικονομικής τεχνικής, σύμφωνα με το άρθρο 38 παράγραφος 6 και το άρθρο 39α παράγραφος 5 στοιχείο β) του κανονισμού (ΕΕ) αριθ. 1303/2013 [μόνο για τα μέσα χρηματοοικονομικής τεχνικής που αναφέρονται στο άρθρο 38 παράγραφος 1 στοιχεία β) και γ)]: καταπιστευματικός λογαριασμός που έχει ανοιχθεί στο όνομα του φορέα υλοποίησης και για λογαριασμό της διαχειριστικής αρχής ή ξεχωριστή χρηματοδοτική μονάδα στο πλαίσιο ενός χρηματοπιστωτικού ιδρύματος | Καταπιστευματικός λογαριασμός |
| III. Προσδιορισμός του φορέα υλοποίησης του μέσου χρηματοοικονομικής τεχνικής και του φορέα διαχείρισης ταμείου χαρτοφυλακίου κατά περίπτωση, που αναφέρονται στο άρθρο 38 παράγραφος 1 στοιχεία α), β) και γ) του κανονισμού (ΕΕ) αριθ. 1303/2013 [άρθρο 46 παράγραφος 2 στοιχείο γ) του κανονισμού (ΕΕ) αριθ. 1303/2013] | |
| 11. Φορέας υλοποίησης του μέσου χρηματοοικονομικής τεχνικής | |
| 11.1. Είδος φορέα υλοποίησης σύμφωνα με το άρθρο 38 παράγραφος 4 και το άρθρο 39α παράγραφος 5 του κανονισμού (ΕΕ) αριθ. 1303/2013: υφιστάμενο ή νεοσύστατο νομικό πρόσωπο με ειδικό σκοπό την εφαρμογή μέσων χρηματοοικονομικής τεχνικής· η Ευρωπαϊκή Τράπεζα Επενδύσεων· το Ευρωπαϊκό Ταμείο Επενδύσεων· διεθνής χρηματοπιστωτικός οργανισμός στον οποίο κράτος μέλος είναι μέτοχος· κρατική τράπεζα ή ίδρυμα, που έχει συσταθεί ως νομική οντότητα που εκτελεί χρηματοπιστωτικές | Ευρωπαϊκό Ταμείο Επενδύσεων |

| | |
|---|--|
| δραστηριότητες σε επαγγελματική βάση· φορέας δημοσίου ή ιδιωτικού δικαίου· διαχειριστική αρχή που αναλαμβάνει άμεσα εκτελεστικά καθήκοντα (μόνο για δάνεια και εγγυήσεις) | |
| 11.1.1. Ονομασία του φορέα υλοποίησης του μέσου χρηματοοικονομικής τεχνικής | Ευρωπαϊκό Ταμείο Επενδύσεων |
| 11.1.2. Επίσημη διεύθυνση/έδρα της επιχειρηματικής δραστηριότητας (ονομασία χώρας και πόλης) του φορέα υλοποίησης του μέσου χρηματοοικονομικής τεχνικής | Λουξεμβούργο, ΛΟΥΞΕΜΒΟΥΡΓΟ |
| 12. Διαδικασία επιλογής του φορέα υλοποίησης του μέσου χρηματοοικονομικής τεχνικής: ανάθεση δημόσιας σύμβασης· άλλη διαδικασία | Ορισμός ΕΤΕπ, ΕΤΕ ή διεθνών χρηματοπιστωτικών οργανισμών |
| 12.1. Περιγραφή της άλλης διαδικασίας επιλογής του φορέα υλοποίησης του μέσου χρηματοοικονομικής τεχνικής | |
| 13. Ημερομηνία υπογραφής της συμφωνίας χρηματοδότησης με τον φορέα υλοποίησης του μέσου χρηματοοικονομικής τεχνικής | 5 Σεπ 2019 |
| IV. Συνολικό ποσό των συνεισφορών του προγράμματος κατά προτεραιότητα ή μέτρο που καταβάλλεται στο μέσο χρηματοοικονομικής τεχνικής και έξοδα ή αμοιβές διαχείρισης που έχουν καταβληθεί [άρθρο 46 παράγραφος 2, στοιχεία δ) και ε) του κανονισμού (ΕΕ) αριθ. 1303/2013] | |
| 14. Συνολικό ποσό συνεισφορών του προγράμματος που προβλέπει η συμφωνία χρηματοδότησης (σε ευρώ) | M04: 80.000.000,00 Total: 80.000.000,00 |
| 14.1. από το οποίο, συνεισφορές των ΕΔΕΤ (σε ευρώ) | M04: 80.000.000,00 Total: 80.000.000,00 |
| 14.1.1. από το οποίο, ΕΤΠΑ (σε ευρώ) (προαιρετικά) | 0,00 |
| 14.1.2. από το οποίο, Ταμείο Συνοχής (σε ευρώ) (προαιρετικά) | 0,00 |
| 14.1.3. από το οποίο, ΕΚΤ (σε ευρώ) (προαιρετικά) | 0,00 |
| 14.1.4. από το οποίο, ΕΓΤΑΑ (σε ευρώ) (προαιρετικά) | M04: 80.000.000,00 Total: 80.000.000,00 |
| 14.1.5. από το οποίο, ΕΤΘΑ (σε ευρώ) (προαιρετικά) | 0,00 |
| 15. Συνολικό ποσό των συνεισφορών του προγράμματος που καταβάλλεται στο μέσο χρηματοοικονομικής τεχνικής (σε ευρώ) | M04: 20,000,000.00 Total: 20,000,000.00 |
| 15.1. από το οποίο, ποσό των συνεισφορών των ΕΔΕΤ (σε ευρώ) | M04: 20,000,000.00 Total: 20,000,000.00 |
| 15.1.1. από το οποίο, ΕΤΠΑ (σε ευρώ) | 0,00 |
| 15.1.2. από το οποίο, Ταμείο Συνοχής (σε ευρώ) | 0,00 |
| 15.1.3. από το οποίο, ΕΚΤ (σε ευρώ) | 0,00 |

| | |
|---|--|
| 15.1.4. από το οποίο, ΕΓΤΑΑ (σε ευρώ) | M04: 20.000.000,00 Total: 20.000.000,00 |
| 15.1.5. από το οποίο, ΕΤΘΑ (σε ευρώ) | 0,00 |
| 15.2. από το οποίο, συνολικό ποσό της εθνικής συγχρηματοδότησης (σε ευρώ) | M04: 0.00 Other: 0.00 |
| 15.2.1 από το οποίο, συνολικό ποσό της εθνικής δημόσιας χρηματοδότησης (σε ευρώ) | |
| 15.2.2. από το οποίο, συνολικό ποσό της εθνικής ιδιωτικής χρηματοδότησης (σε ευρώ) | |
| 16. Συνολικό ποσό των συνεισφορών του προγράμματος που έχουν καταβληθεί στο μέσο χρηματοοικονομικής τεχνικής στο πλαίσιο της πρωτοβουλίας για την απασχόληση της νεολαίας (YEI) (σε ευρώ) | |
| 17. Συνολικό ποσό των δαπανών και εξόδων διαχείρισης που καταβάλλονται από τις συνεισφορές του προγράμματος (σε ευρώ) | M04: 567.056,42 Total: 567.056,42 |
| 17.1. από το οποίο, βασικές αποδοχές (σε ευρώ) | M04: 567.056,42 Total: 567.056,42 |
| 17.2. από το οποίο, αποδοχές με βάση την απόδοση (σε ευρώ) | |
| 18. Κεφαλαιοποιημένες δαπάνες ή έξοδα διαχείρισης, σύμφωνα με το άρθρο 42 παράγραφος 2 του κανονισμού (ΕΕ) αριθ. 1303/2013 (μόνο για την τελική έκθεση) (σε ευρώ) | |
| 19. Κεφαλαιοποιημένες επιδοτήσεις επιτοκίου ή προμήθειες εγγύησης, σύμφωνα με το άρθρο 42 παράγραφος 1 στοιχείο γ) του κανονισμού (ΕΕ) αριθ. 1303/2013 (μόνο για την τελική έκθεση) (σε ευρώ) | |
| 20. Ποσό συνεισφορών του προγράμματος για επακόλουθες επενδύσεις στους τελικούς αποδέκτες, σύμφωνα με το άρθρο 42 παράγραφος 3 του κανονισμού (ΕΕ) αριθ. 1303/2013 (μόνο για την τελική έκθεση) (σε ευρώ) | |
| 21. Εισφορές υπό μορφήν γης ή ακινήτων στο μέσο χρηματοοικονομικής τεχνικής, σύμφωνα με το άρθρο 37 παράγραφος 10 του κανονισμού αριθ. 1303/2013 (μόνο για την τελική έκθεση) (σε ευρώ) | |
| VI. Απόδοση του μέσου χρηματοοικονομικής τεχνικής καθώς και πρόοδος στην υλοποίησή του και στην επιλογή των φορέων υλοποίησης του μέσου χρηματοοικονομικής τεχνικής (συμπεριλαμβανομένου του διαχειριστή του Ταμείου Χαρτοφυλακίου) [άρθρο 46 παράγραφος 2 στοιχείο στ) του κανονισμού (ΕΕ) αριθ. 1303/2013] | |
| 32. Πληροφορίες σχετικά με το αν το μέσο | Ναι |

| | |
|---|---------------|
| χρηματοοικονομικής τεχνικής ήταν ακόμη σε λειτουργία στο τέλος του έτους αναφοράς | |
| 32.1. Αν το μέσο χρηματοοικονομικής τεχνικής δεν ήταν σε λειτουργία στο τέλος του έτους αναφοράς, ημερομηνία εκκαθάρισης | |
| VII. Τόκοι και άλλα έσοδα που προκύπτουν από τη στήριξη από τα ΕΔΕΤ προς το μέσο χρηματοοικονομικής τεχνικής, πόροι προγράμματος που επιστρέφονται στα μέσα χρηματοοικονομικής τεχνικής από επενδύσεις, όπως αναφέρεται στα άρθρα 43 και 44, ποσά που χρησιμοποιούνται για διαφοροποιημένη μεταχείριση, όπως αναφέρεται στο άρθρο 43α, και αξία των επενδύσεων κεφαλαίου συμμετοχών όσον αφορά τα προηγούμενα έτη [άρθρο 46 παράγραφος 2 στοιχείο ζ) και θ) του κανονισμού (ΕΕ) αριθ. 1303/2013] | |
| 35. Τόκοι και άλλα έσοδα που προέκυψαν από πληρωμές από τα ΕΔΕΤ προς το μέσο χρηματοοικονομικής τεχνικής (σε ευρώ) | 392.527,69 |
| 37. Ποσά των πόρων που αποδίδονται στα ΕΔΕΤ, οι οποίοι χρησιμοποιήθηκαν σύμφωνα με τα άρθρα 44 και 43α | 0,00 |
| 37.1. από τα οποία καταβλήθηκαν ποσά για διαφοροποιημένη μεταχείριση επενδυτών που λειτουργούν σύμφωνα με την αρχή της οικονομίας της αγοράς, οι οποίοι χορηγούν πόρους για τη στήριξη από τα ΕΔΕΤ προς το μέσο χρηματοοικονομικής τεχνικής ή επενδύουν από κοινού στο επίπεδο του τελικού αποδέκτη (σε ευρώ) | 0,00 |
| 37.2. από τα οποία ποσά που καταβλήθηκαν για την επιστροφή εξόδων διαχείρισης που πραγματοποιήθηκαν και την καταβολή αμοιβών διαχείρισης του μέσου χρηματοοικονομικής τεχνικής (σε ευρώ) | 0,00 |
| 37.3. από τα οποία προορίζονται ποσά για την κάλυψη των ζημιών στο ονομαστικό ύψος της συνεισφοράς των ΕΔΕΤ στο μέσο χρηματοοικονομικής τεχνικής που οφείλονται σε αρνητικό επιτόκιο, εάν οι εν λόγω ζημίες προκύπτουν παρά την ενεργό διαχείριση των ταμειακών διαθεσίμων από τους φορείς που εφαρμόζουν τα χρηματοοικονομικά μέσα (σε ευρώ) | 0,00 |
| VIII. Πρόοδος επίτευξης του αναμενόμενου αποτελέσματος μόχλευσης των επενδύσεων που πραγματοποιούνται από το μέσο χρηματοοικονομικής τεχνικής και αξία των επενδύσεων και συμμετοχών [άρθρο 46 παράγραφος 2 στοιχείο η) του κανονισμού (ΕΕ) αριθ. 1303/2013] | |
| 38. Συνολικό ποσό άλλων συνεισφορών, εκτός των ΕΔΕΤ, που συγκεντρώθηκαν από το μέσο χρηματοοικονομικής τεχνικής (σε ευρώ) | |
| 38.1. Συνολικό ποσό άλλων συνεισφορών, εκτός των ΕΔΕΤ που δεσμεύτηκαν στη συμφωνία | 20.000.000,00 |

| | |
|--|---------------|
| χρηματοδότησης με τον φορέα υλοποίησης του μέσου χρηματοοικονομικής τεχνικής (σε ευρώ) | |
| 38.1Α. Συνεισφορές στο πλαίσιο χρηματοπιστωτικού προϊόντος της ΕΤΕπ που δεσμεύτηκε στη συμφωνία χρηματοδότησης με τον φορέα υλοποίησης του μέσου χρηματοοικονομικής τεχνικής [μόνο για τα μέσα στο πλαίσιο του άρθρου 38 παράγραφος 1 στοιχείο γ)] (σε ευρώ) | 20.000.000,00 |
| 38.2. Συνολικό ποσό των άλλων συνεισφορών, εκτός των ΕΔΕΤ που καταβλήθηκαν στο μέσο χρηματοοικονομικής τεχνικής (σε ευρώ) | 0,00 |
| 38.2.1. από το οποίο δημόσιοι πόροι (σε ευρώ) | 0,00 |
| 38.2.2. από το οποίο ιδιωτικοί πόροι (σε ευρώ) | 0,00 |
| 38.2Α. Συνεισφορά στο πλαίσιο χρηματοπιστωτικού προϊόντος της ΕΤΕπ που καταβάλλεται στο μέσο χρηματοοικονομικής τεχνικής [μόνο για τα μέσα στο πλαίσιο του άρθρου 38 παράγραφος 1 στοιχείο γ)] (σε ευρώ) | 0,00 |

| | |
|---|---|
| 1.1 Στοιχεία αναφοράς (αριθμός και τίτλος) κάθε άξονα ή μέτρου προτεραιότητας που στηρίζει το μέσο χρηματοοικονομικής τεχνικής στο πλαίσιο του προγράμματος των ΕΔΕΤ | M04 - Επενδύσεις σε υλικά στοιχεία του ενεργητικού (άρθρο 17) |
| 3.01 Ποσό των ΕΔΕΤ που δεσμεύτηκε στο σύμφωνο εταιρικής σχέσης για τον ή τους επιμέρους τομείς εστίασης που αναφέρονται στο άρθρο 5 του κανονισμού (ΕΕ) αριθ. 1305/2013 ανά μέτρο | |
| 3.1. Ποσό των ΕΔΕΤ που δεσμεύτηκε για αυτόν τον θεματικό στόχο | |
| II. Περιγραφή του μέσου χρηματοοικονομικής τεχνικής και των ρυθμίσεων υλοποίησης [άρθρο 46 παράγραφος 2 στοιχείο β) του κανονισμού (ΕΕ) αριθ. 1303/2013] | |
| 5. Ονομασία του μέσου χρηματοοικονομικής τεχνικής | TEAA Χαρτοφυλάκιο Εγγυήσεων |
| 6. Επίσημη διεύθυνση/έδρα της επιχειρηματικής δραστηριότητας του μέσου χρηματοοικονομικής τεχνικής (ονομασία χώρας και πόλης) | Αθήνα, ΕΛΛΑΔΑ |
| 8. Είδος του μέσου χρηματοοικονομικής τεχνικής | Ταμείο χαρτοφυλακίου, ειδικό ταμείο |
| 8.2. Σχετικό ταμείο χαρτοφυλακίου | Ταμείο Εγγυήσεων Αγροτικής Ανάπτυξης (TEAA) |
| 8.1. Εξατομικευμένα μέσα ή μέσα χρηματοοικονομικής τεχνικής που είναι σύμφωνα με τους τυπικούς όρους και προϋποθέσεις, δηλαδή «έτοιμα προς χρήση μέσα» | Εξατομικευμένο |
| 9. Είδος των προϊόντων που παρέχονται από το μέσο χρηματοοικονομικής τεχνικής: δάνεια, μικροδάνεια, εγγυήσεις, επενδύσεις σε μετοχικό ή οιονεί μετοχικό κεφάλαιο, άλλο χρηματοπιστωτικό προϊόν ή άλλη στήριξη που συνδυάζεται με το μέσο χρηματοοικονομικής τεχνικής σύμφωνα με το άρθρο 37 παράγραφος 7 του κανονισμού (ΕΕ) αριθ. 1303/2013 | |
| 9.0.1. Δάνεια (\geq EUR 25 000) | Όχι |
| 9.0.2. Μικροδάνεια ($<$ 25 000 EUR και χορηγηθέντα σε πολύ μικρές επιχειρήσεις) σύμφωνα με SEC/2011/1134 final | Όχι |
| 9.0.3. Εγγυήσεις | Ναι |
| 9.0.4. Μετοχικοί τίτλοι | Όχι |
| 9.0.5. Οιονεί μετοχικό κεφάλαιο | Όχι |
| 9.0.6. Άλλα χρηματοπιστωτικά προϊόντα | Όχι |
| 9.0.7. Άλλη στήριξη που συνδυάζεται με μέσο χρηματοοικονομικής τεχνικής | Όχι |
| 9.1. Περιγραφή των άλλων χρηματοπιστωτικών προϊόντων | |
| 9.2. Άλλη στήριξη που περιλαμβάνεται στο μέσο χρηματοοικονομικής τεχνικής: επιχορήγηση, επιδότηση επιτοκίου, επιδότηση με προμήθεια | |

| | |
|---|--|
| εγγύησης σύμφωνα με το άρθρο 37 παράγραφος 7 του κανονισμού (ΕΕ) αριθ. 1303/2013 | |
| 10. Νομικό καθεστώς του μέσου χρηματοοικονομικής τεχνικής, σύμφωνα με το άρθρο 38 παράγραφος 6 και το άρθρο 39α παράγραφος 5 στοιχείο β) του κανονισμού (ΕΕ) αριθ. 1303/2013 [μόνο για τα μέσα χρηματοοικονομικής τεχνικής που αναφέρονται στο άρθρο 38 παράγραφος 1 στοιχεία β) και γ)]: καταπιστευματικός λογαριασμός που έχει ανοιχθεί στο όνομα του φορέα υλοποίησης και για λογαριασμό της διαχειριστικής αρχής ή ξεχωριστή χρηματοδοτική μονάδα στο πλαίσιο ενός χρηματοπιστωτικού ιδρύματος | Καταπιστευματικός λογαριασμός |
| III. Προσδιορισμός του φορέα υλοποίησης του μέσου χρηματοοικονομικής τεχνικής και του φορέα διαχείρισης ταμείου χαρτοφυλακίου κατά περίπτωση, που αναφέρονται στο άρθρο 38 παράγραφος 1 στοιχεία α), β) και γ) του κανονισμού (ΕΕ) αριθ. 1303/2013 [άρθρο 46 παράγραφος 2 στοιχείο γ) του κανονισμού (ΕΕ) αριθ. 1303/2013] | |
| 11. Φορέας υλοποίησης του μέσου χρηματοοικονομικής τεχνικής | |
| 11.1. Είδος φορέα υλοποίησης σύμφωνα με το άρθρο 38 παράγραφος 4 και το άρθρο 39α παράγραφος 5 του κανονισμού (ΕΕ) αριθ. 1303/2013: υφιστάμενο ή νεοσύστατο νομικό πρόσωπο με ειδικό σκοπό την εφαρμογή μέσων χρηματοοικονομικής τεχνικής· η Ευρωπαϊκή Τράπεζα Επενδύσεων· το Ευρωπαϊκό Ταμείο Επενδύσεων· διεθνής χρηματοπιστωτικός οργανισμός στον οποίο κράτος μέλος είναι μέτοχος· κρατική τράπεζα ή ίδρυμα, που έχει συσταθεί ως νομική οντότητα που εκτελεί χρηματοπιστωτικές δραστηριότητες σε επαγγελματική βάση· φορέας δημοσίου ή ιδιωτικού δικαίου· διαχειριστική αρχή που αναλαμβάνει άμεσα εκτελεστικά καθήκοντα (μόνο για δάνεια και εγγυήσεις) | Ευρωπαϊκό Ταμείο Επενδύσεων |
| 11.1.1. Ονομασία του φορέα υλοποίησης του μέσου χρηματοοικονομικής τεχνικής | Ευρωπαϊκό Ταμείο Επενδύσεων |
| 11.1.2. Επίσημη διεύθυνση/έδρα της επιχειρηματικής δραστηριότητας (ονομασία χώρας και πόλης) του φορέα υλοποίησης του μέσου χρηματοοικονομικής τεχνικής | Λουξεμβούργο, ΛΟΥΞΕΜΒΟΥΡΓΟ |
| 12. Διαδικασία επιλογής του φορέα υλοποίησης του μέσου χρηματοοικονομικής τεχνικής: ανάθεση δημόσιας σύμβασης· άλλη διαδικασία | Ορισμός ΕΤΕπ, ΕΤΕ ή διεθνών χρηματοπιστωτικών οργανισμών |
| 12.1. Περιγραφή της άλλης διαδικασίας επιλογής του φορέα υλοποίησης του μέσου χρηματοοικονομικής τεχνικής | |
| 13. Ημερομηνία υπογραφής της συμφωνίας | 5 Σεπ 2019 |

| | |
|---|--|
| χρηματοδότησης με τον φορέα υλοποίησης του μέσου χρηματοοικονομικής τεχνικής | |
| IV. Συνολικό ποσό των συνεισφορών του προγράμματος κατά προτεραιότητα ή μέτρο που καταβάλλεται στο μέσο χρηματοοικονομικής τεχνικής και έξοδα ή αμοιβές διαχείρισης που έχουν καταβληθεί [άρθρο 46 παράγραφος 2, στοιχεία δ) και ε) του κανονισμού (ΕΕ) αριθ. 1303/2013] | |
| 14. Συνολικό ποσό συνεισφορών του προγράμματος που προβλέπει η συμφωνία χρηματοδότησης (σε ευρώ) | M04: 80.000.000,00 Total: 80.000.000,00 |
| 14.1. από το οποίο, συνεισφορές των ΕΔΕΤ (σε ευρώ) | M04: 80.000.000,00 Total: 80.000.000,00 |
| 14.1.1. από το οποίο, ΕΤΠΑ (σε ευρώ) (προαιρετικά) | 0,00 |
| 14.1.2. από το οποίο, Ταμείο Συνοχής (σε ευρώ) (προαιρετικά) | 0,00 |
| 14.1.3. από το οποίο, ΕΚΤ (σε ευρώ) (προαιρετικά) | 0,00 |
| 14.1.4. από το οποίο, ΕΓΤΑΑ (σε ευρώ) (προαιρετικά) | M04: 80.000.000,00 Total: 80.000.000,00 |
| 14.1.5. από το οποίο, ΕΤΘΑ (σε ευρώ) (προαιρετικά) | 0,00 |
| 15. Συνολικό ποσό των συνεισφορών του προγράμματος που καταβάλλεται στο μέσο χρηματοοικονομικής τεχνικής (σε ευρώ) | M04: 20,000,000.00 Total: 20,000,000.00 |
| 15.1. από το οποίο, ποσό των συνεισφορών των ΕΔΕΤ (σε ευρώ) | M04: 20,000,000.00 Total: 20,000,000.00 |
| 15.1.1. από το οποίο, ΕΤΠΑ (σε ευρώ) | 0,00 |
| 15.1.2. από το οποίο, Ταμείο Συνοχής (σε ευρώ) | 0,00 |
| 15.1.3. από το οποίο, ΕΚΤ (σε ευρώ) | 0,00 |
| 15.1.4. από το οποίο, ΕΓΤΑΑ (σε ευρώ) | M04: 20.000.000,00 Total: 20.000.000,00 |
| 15.1.5. από το οποίο, ΕΤΘΑ (σε ευρώ) | 0,00 |
| 15.2. από το οποίο, συνολικό ποσό της εθνικής συγχρηματοδότησης (σε ευρώ) | M04: 0.00 Other: 0.00 |
| 15.2.1 από το οποίο, συνολικό ποσό της εθνικής δημόσιας χρηματοδότησης (σε ευρώ) | |
| 15.2.2. από το οποίο, συνολικό ποσό της εθνικής ιδιωτικής χρηματοδότησης (σε ευρώ) | |
| 16. Συνολικό ποσό των συνεισφορών του προγράμματος που έχουν καταβληθεί στο μέσο χρηματοοικονομικής τεχνικής στο πλαίσιο της πρωτοβουλίας για την απασχόληση της νεολαίας (YEI) (σε ευρώ) | |
| 17. Συνολικό ποσό των δαπανών και εξόδων διαχείρισης που καταβάλλονται από τις συνεισφορές | M04: 308.944,86 Total: 308.944,86 |

| | |
|--|--|
| του προγράμματος (σε ευρώ) | |
| 17.1. από το οποίο, βασικές αποδοχές (σε ευρώ) | M04: 185.309,73 Total: 185.309,73 |
| 17.2. από το οποίο, αποδοχές με βάση την απόδοση (σε ευρώ) | M04: 123.635,13 Total: 123.635,13 |
| 18. Κεφαλαιοποιημένες δαπάνες ή έξοδα διαχείρισης, σύμφωνα με το άρθρο 42 παράγραφος 2 του κανονισμού (ΕΕ) αριθ. 1303/2013 (μόνο για την τελική έκθεση) (σε ευρώ) | |
| 19. Κεφαλαιοποιημένες επιδοτήσεις επιτοκίου ή προμήθειες εγγύησης, σύμφωνα με το άρθρο 42 παράγραφος 1 στοιχείο γ) του κανονισμού (ΕΕ) αριθ. 1303/2013 (μόνο για την τελική έκθεση) (σε ευρώ) | |
| 20. Ποσό συνεισφορών του προγράμματος για επακόλουθες επενδύσεις στους τελικούς αποδέκτες, σύμφωνα με το άρθρο 42 παράγραφος 3 του κανονισμού (ΕΕ) αριθ. 1303/2013 (μόνο για την τελική έκθεση) (σε ευρώ) | |
| 21. Εισφορές υπό μορφήν γης ή ακινήτων στο μέσο χρηματοοικονομικής τεχνικής, σύμφωνα με το άρθρο 37 παράγραφος 10 του κανονισμού αριθ. 1303/2013 (μόνο για την τελική έκθεση) (σε ευρώ) | |
| V. Συνολικό ποσό της στήριξης που έχει πληρωθεί σε τελικούς δικαιούχους ή υπέρ τελικών δικαιούχων, ή έχει δεσμευτεί σε συμβάσεις εγγυήσεων από το μέσο χρηματοοικονομικής τεχνικής για επενδύσεις σε τελικούς αποδέκτες καθώς και έξοδα ή αμοιβές διαχείρισης που έχουν καταβληθεί, ανά πρόγραμμα και προτεραιότητα ή μέτρο [άρθρο 46 παράγραφος 2 στοιχείο ε) του κανονισμού (ΕΕ) αριθ. 1303/2013] | |
| 22. Ονομασία χρηματοοικονομικού προϊόντος που προσφέρεται από το μέσο χρηματοοικονομικής τεχνικής | TEAA - Προϊόν με μόχλευση 6,25 |
| 22.1. Είδος χρηματοοικονομικού προϊόντος που προσφέρεται από το μέσο χρηματοοικονομικής τεχνικής | Εγγύηση |
| 24. Συνολικό ποσό των συνεισφορών του προγράμματος που έχουν δεσμευτεί σε συμβάσεις δανείων, εγγύησης δανείων, μετοχικού κεφαλαίου ή οιονεί μετοχικού κεφαλαίου ή άλλων χρηματοοικονομικών προϊόντων με τελικούς αποδέκτες (σε ευρώ) | M04: 1.875.940,28 Total: 1.875.940,28 |
| 24.1. από το οποίο, συνολικό ποσό των συνεισφορών του προγράμματος από τα ΕΔΕΤ (σε ευρώ) | M04: 1.875.940,28 Total: 1.875.940,28 |
| 25. Συνολικό ποσό των συνεισφορών του προγράμματος που έχουν καταβληθεί στους τελικούς αποδέκτες μέσω δανείων, μετοχικού κεφαλαίου ή άλλων προϊόντων, ή, στην περίπτωση των | M04: 1.875.940,28 Total: 1.875.940,28 |

| | |
|---|---|
| εγγυήσεων, που έχουν δεσμευτεί για δάνεια που καταβλήθηκαν στους τελικούς αποδέκτες (σε ευρώ) | |
| 25.1. από το οποίο, συνολικό ποσό των συνεισφορών του προγράμματος από τα ΕΔΕΤ (σε ευρώ) | M04: 1,875,940.28 Other: 0.00 Total: 1,875,940.28 |
| 25.1.1. από το οποίο, ΕΤΠΑ (σε ευρώ) | 0,00 |
| 25.1.2. από το οποίο, Ταμείο Συνοχής (σε ευρώ) | 0,00 |
| 25.1.3. από το οποίο, ΕΚΤ (σε ευρώ) | 0,00 |
| 25.1.4. από το οποίο, ΕΓΤΑΑ (σε ευρώ) | M04: 1.875.940,28 Total: 1.875.940,28 |
| 25.1.5. από το οποίο, ΕΤΘΑ (σε ευρώ) | 0,00 |
| 25.2. από το οποίο, συνολικό ποσό της εθνικής δημόσιας συγχρηματοδότησης (σε ευρώ) | |
| 25.3. από το οποίο, συνολικό ποσό της εθνικής ιδιωτικής συγχρηματοδότησης (σε ευρώ) | |
| 26. Συνολική αξία των δανείων που όντως καταβλήθηκαν στους τελικούς αποδέκτες σε σχέση με τις συμβάσεις εγγυήσεων που υπογράφηκαν (σε ευρώ) | 11.724.626,74 |
| 26.1. Συνολική αξία της νέας χρηματοδότησης υποχρεώσεων που δημιουργήθηκε στο πλαίσιο της πρωτοβουλίας για τις ΜΜΕ [άρθρο 39 παράγραφος 10 στοιχείο β) | |
| 27. Αριθμός συμβάσεων δανείων, εγγύησης δανείων, μετοχικού κεφαλαίου ή οιονεί μετοχικού κεφαλαίου ή άλλων χρηματοοικονομικών προϊόντων, το ποσό των συμβάσεων που υπογράφηκαν με τους τελικούς αποδέκτες | M04: 39,00 Total: 39 |
| 28. Αριθμός επενδύσεων δανείων, εγγύησης δανείων, μετοχικού κεφαλαίου ή οιονεί μετοχικού κεφαλαίου ή άλλων χρηματοοικονομικών προϊόντων, το ποσό των συμβάσεων που πραγματοποιήθηκαν στους τελικούς αποδέκτες | M04: 39,00 Total: 39 |
| 29. Αριθμός τελικών αποδεκτών που στηρίχθηκαν από το χρηματοοικονομικό προϊόν | M04: 34.00 Total: 34 |
| 29.1. από τον οποίο, μεγάλες επιχειρήσεις | |
| 29.2. από τον οποίο, ΜΜΕ | M04: 34,00 Total: 34 |
| 29.2.1. από τον οποίο, πολύ μικρές επιχειρήσεις | M04: 21,00 Total: 21 |
| 29.3. από τον οποίο, ιδιώτες/φυσικά πρόσωπα | |
| 29.4. από τον οποίο, άλλο είδος τελικών αποδεκτών που στηρίχθηκαν | |

| | |
|---|---|
| 29.4.1. περιγραφή άλλου είδους τελικών αποδεκτών που στηρίχθηκαν | |
| 33. Συνολικός αριθμός εγγυήσεων που παρασχέθηκαν και ζητήθηκαν λόγω αδυναμίας πληρωμής δανείου | 0 |
| 34. Συνολικό ποσό αναλήψεων υποχρεώσεων για εγγυήσεις που παρασχέθηκαν και ζητήθηκαν λόγω αδυναμίας πληρωμής δανείου (σε ευρώ) | 0,00 |
| 39. Αναμενόμενο και επιτευχθέν αποτέλεσμα μόχλευσης, με αναφορά στη συμφωνία χρηματοδότησης | |
| 39.1. Αναμενόμενο αποτέλεσμα μόχλευσης για εγγυήσεις, με αναφορά στη συμφωνία χρηματοδότησης | 6,25 |
| 39.2. Επιτευχθέν αποτέλεσμα μόχλευσης στο τέλος του έτους αναφοράς για εγγυήσεις | 5,99 |
| 39.3. Επενδύσεις που κινητοποιήθηκαν με μέσα χρηματοοικονομικής τεχνικής των ΕΔΕΤ για εγγυήσεις (Προαιρετικό) | 19.253.031,36 |
| 22. Ονομασία χρηματοοικονομικού προϊόντος που προσφέρεται από το μέσο χρηματοοικονομικής τεχνικής | TEAA - Προϊόν με ΕΤΣΕ |
| 22.1. Είδος χρηματοοικονομικού προϊόντος που προσφέρεται από το μέσο χρηματοοικονομικής τεχνικής | Εγγύηση |
| 24. Συνολικό ποσό των συνεισφορών του προγράμματος που έχουν δεσμευτεί σε συμβάσεις δανείων, εγγύησης δανείων, μετοχικού κεφαλαίου ή οιονεί μετοχικού κεφαλαίου ή άλλων χρηματοοικονομικών προϊόντων με τελικούς αποδέκτες (σε ευρώ) | M04: 602.066,45 Total: 602.066,45 |
| 24.1. από το οποίο, συνολικό ποσό των συνεισφορών του προγράμματος από τα ΕΔΕΤ (σε ευρώ) | M04: 602.066,45 Total: 602.066,45 |
| 25. Συνολικό ποσό των συνεισφορών του προγράμματος που έχουν καταβληθεί στους τελικούς αποδέκτες μέσω δανείων, μετοχικού κεφαλαίου ή άλλων προϊόντων, ή, στην περίπτωση των εγγυήσεων, που έχουν δεσμευτεί για δάνεια που καταβλήθηκαν στους τελικούς αποδέκτες (σε ευρώ) | M04: 536.483,59 Total: 536.483,59 |
| 25.1. από το οποίο, συνολικό ποσό των συνεισφορών του προγράμματος από τα ΕΔΕΤ (σε ευρώ) | M04: 536,483.59 Other: 0.00 Total: 536,483.59 |
| 25.1.1. από το οποίο, ΕΤΠΑ (σε ευρώ) | 0,00 |
| 25.1.2. από το οποίο, Ταμείο Συνοχής (σε ευρώ) | 0,00 |
| 25.1.3. από το οποίο, ΕΚΤ (σε ευρώ) | 0,00 |

| | |
|---|--------------------------------------|
| 25.1.4. από το οποίο, ΕΓΤΑΑ (σε ευρώ) | M04: 536.483,59 Total: 536.483,59 |
| 25.1.5. από το οποίο, ΕΤΘΑ (σε ευρώ) | 0,00 |
| 25.2. από το οποίο, συνολικό ποσό της εθνικής δημόσιας συγχρηματοδότησης (σε ευρώ) | |
| 25.3. από το οποίο, συνολικό ποσό της εθνικής ιδιωτικής συγχρηματοδότησης (σε ευρώ) | |
| 26. Συνολική αξία των δανείων που όντως καταβλήθηκαν στους τελικούς αποδέκτες σε σχέση με τις συμβάσεις εγγυήσεων που υπογράφηκαν (σε ευρώ) | 3.048.202,25 |
| 26.1. Συνολική αξία της νέας χρηματοδότησης υποχρεώσεων που δημιουργήθηκε στο πλαίσιο της πρωτοβουλίας για τις ΜΜΕ [άρθρο 39 παράγραφος 10 στοιχείο β) | |
| 27. Αριθμός συμβάσεων δανείων, εγγύησης δανείων, μετοχικού κεφαλαίου ή οιονεί μετοχικού κεφαλαίου ή άλλων χρηματοοικονομικών προϊόντων, το ποσό των συμβάσεων που υπογράφηκαν με τους τελικούς αποδέκτες | M04: 40,00 Total: 40 |
| 28. Αριθμός επενδύσεων δανείων, εγγύησης δανείων, μετοχικού κεφαλαίου ή οιονεί μετοχικού κεφαλαίου ή άλλων χρηματοοικονομικών προϊόντων, το ποσό των συμβάσεων που πραγματοποιήθηκαν στους τελικούς αποδέκτες | M04: 40,00 Total: 40 |
| 29. Αριθμός τελικών αποδεκτών που στηρίχθηκαν από το χρηματοοικονομικό προϊόν | M04: 37,00 Total: 37 |
| 29.1. από τον οποίο, μεγάλες επιχειρήσεις | |
| 29.2. από τον οποίο, ΜΜΕ | M04: 37,00 Total: 37 |
| 29.2.1. από τον οποίο, πολύ μικρές επιχειρήσεις | M04: 32,00 Total: 32 |
| 29.3. από τον οποίο, ιδιώτες/φυσικά πρόσωπα | |
| 29.4. από τον οποίο, άλλο είδος τελικών αποδεκτών που στηρίχθηκαν | |
| 29.4.1. περιγραφή άλλου είδους τελικών αποδεκτών που στηρίχθηκαν | |
| 33. Συνολικός αριθμός εγγυήσεων που παρασχέθηκαν και ζητήθηκαν λόγω αδυναμίας πληρωμής δανείου | 0 |
| 34. Συνολικό ποσό αναλήψεων υποχρεώσεων για εγγυήσεις που παρασχέθηκαν και ζητήθηκαν λόγω αδυναμίας πληρωμής δανείου (σε ευρώ) | 0,00 |

| | |
|---|---|
| 39. Αναμενόμενο και επιτευχθέν αποτέλεσμα μόχλευσης, με αναφορά στη συμφωνία χρηματοδότησης | |
| 39.1. Αναμενόμενο αποτέλεσμα μόχλευσης για εγγυήσεις, με αναφορά στη συμφωνία χρηματοδότησης | 5,68 |
| 39.2. Επιτευχθέν αποτέλεσμα μόχλευσης στο τέλος του έτους αναφοράς για εγγυήσεις | 5,44 |
| 39.3. Επενδύσεις που κινητοποιήθηκαν με μέσα χρηματοοικονομικής τεχνικής των ΕΔΕΤ για εγγυήσεις (Προαιρετικό) | 7.044.958,91 |
| 22. Ονομασία χρηματοοικονομικού προϊόντος που προσφέρεται από το μέσο χρηματοοικονομικής τεχνικής | TEAA - Προϊόν με μόχλευση 5 |
| 22.1. Είδος χρηματοοικονομικού προϊόντος που προσφέρεται από το μέσο χρηματοοικονομικής τεχνικής | Εγγύηση |
| 24. Συνολικό ποσό των συνεισφορών του προγράμματος που έχουν δεσμευτεί σε συμβάσεις δανείων, εγγύησης δανείων, μετοχικού κεφαλαίου ή οιονεί μετοχικού κεφαλαίου ή άλλων χρηματοοικονομικών προϊόντων με τελικούς αποδέκτες (σε ευρώ) | M04: 5.535.375,34 Total: 5.535.375,34 |
| 24.1. από το οποίο, συνολικό ποσό των συνεισφορών του προγράμματος από τα ΕΔΕΤ (σε ευρώ) | M04: 5.535.375,34 Total: 5.535.375,34 |
| 25. Συνολικό ποσό των συνεισφορών του προγράμματος που έχουν καταβληθεί στους τελικούς αποδέκτες μέσω δανείων, μετοχικού κεφαλαίου ή άλλων προϊόντων, ή, στην περίπτωση των εγγυήσεων, που έχουν δεσμευτεί για δάνεια που καταβλήθηκαν στους τελικούς αποδέκτες (σε ευρώ) | M04: 5.231.276,75 Total: 5.231.276,75 |
| 25.1. από το οποίο, συνολικό ποσό των συνεισφορών του προγράμματος από τα ΕΔΕΤ (σε ευρώ) | M04: 5,231,276.75 Other: 0.00 Total: 5,231,276.75 |
| 25.1.1. από το οποίο, ΕΤΠΑ (σε ευρώ) | 0,00 |
| 25.1.2. από το οποίο, Ταμείο Συνοχής (σε ευρώ) | 0,00 |
| 25.1.3. από το οποίο, ΕΚΤ (σε ευρώ) | 0,00 |
| 25.1.4. από το οποίο, ΕΓΤΑΑ (σε ευρώ) | M04: 5.231.276,75 Total: 5.231.276,75 |
| 25.1.5. από το οποίο, ΕΤΘΑ (σε ευρώ) | 0,00 |
| 25.2. από το οποίο, συνολικό ποσό της εθνικής δημόσιας συγχρηματοδότησης (σε ευρώ) | |
| 25.3. από το οποίο, συνολικό ποσό της εθνικής ιδιωτικής συγχρηματοδότησης (σε ευρώ) | |
| 26. Συνολική αξία των δανείων που όντως | 26.156.383,74 |

| | |
|---|---------------------------|
| καταβλήθηκαν στους τελικούς αποδέκτες σε σχέση με τις συμβάσεις εγγυήσεων που υπογράφηκαν (σε ευρώ) | |
| 26.1. Συνολική αξία της νέας χρηματοδότησης υποχρεώσεων που δημιουργήθηκε στο πλαίσιο της πρωτοβουλίας για τις ΜΜΕ [άρθρο 39 παράγραφος 10 στοιχείο β) | |
| 27. Αριθμός συμβάσεων δανείων, εγγύησης δανείων, μετοχικού κεφαλαίου ή οιονεί μετοχικού κεφαλαίου ή άλλων χρηματοοικονομικών προϊόντων, το ποσό των συμβάσεων που υπογράφηκαν με τους τελικούς αποδέκτες | M04: 539,00 Total: 539 |
| 28. Αριθμός επενδύσεων δανείων, εγγύησης δανείων, μετοχικού κεφαλαίου ή οιονεί μετοχικού κεφαλαίου ή άλλων χρηματοοικονομικών προϊόντων, το ποσό των συμβάσεων που πραγματοποιήθηκαν στους τελικούς αποδέκτες | M04: 539,00 Total: 539 |
| 29. Αριθμός τελικών αποδεκτών που στηρίχθηκαν από το χρηματοοικονομικό προϊόν | M04: 525.00 Total: 525 |
| 29.1. από τον οποίο, μεγάλες επιχειρήσεις | |
| 29.2. από τον οποίο, ΜΜΕ | M04: 525,00 Total: 525 |
| 29.2.1. από τον οποίο, πολύ μικρές επιχειρήσεις | M04: 512,00 Total: 512 |
| 29.3. από τον οποίο, ιδιώτες/φυσικά πρόσωπα | |
| 29.4. από τον οποίο, άλλο είδος τελικών αποδεκτών που στηρίχθηκαν | |
| 29.4.1. περιγραφή άλλου είδους τελικών αποδεκτών που στηρίχθηκαν | |
| 33. Συνολικός αριθμός εγγυήσεων που παρασχέθηκαν και ζητήθηκαν λόγω αδυναμίας πληρωμής δανείου | 0 |
| 34. Συνολικό ποσό αναλήψεων υποχρεώσεων για εγγυήσεις που παρασχέθηκαν και ζητήθηκαν λόγω αδυναμίας πληρωμής δανείου (σε ευρώ) | 0,00 |
| 39. Αναμενόμενο και επιτευχθέν αποτέλεσμα μόχλευσης, με αναφορά στη συμφωνία χρηματοδότησης | |
| 39.1. Αναμενόμενο αποτέλεσμα μόχλευσης για εγγυήσεις, με αναφορά στη συμφωνία χρηματοδότησης | 5,00 |
| 39.2. Επιτευχθέν αποτέλεσμα μόχλευσης στο τέλος του έτους αναφοράς για εγγυήσεις | 4,79 |
| 39.3. Επενδύσεις που κινητοποιήθηκαν με μέσα χρηματοοικονομικής τεχνικής των ΕΔΕΤ για | 58.153.168,89 |

| | |
|---|------------|
| εγγυήσεις (Προαιρετικό) | |
| VI. Απόδοση του μέσου χρηματοοικονομικής τεχνικής καθώς και πρόοδος στην υλοποίησή του και στην επιλογή των φορέων υλοποίησης του μέσου χρηματοοικονομικής τεχνικής (συμπεριλαμβανομένου του διαχειριστή του Ταμείου Χαρτοφυλακίου) [άρθρο 46 παράγραφος 2 στοιχείο στ) του κανονισμού (ΕΕ) αριθ. 1303/2013] | |
| 32. Πληροφορίες σχετικά με το αν το μέσο χρηματοοικονομικής τεχνικής ήταν ακόμη σε λειτουργία στο τέλος του έτους αναφοράς | Ναι |
| 32.1. Αν το μέσο χρηματοοικονομικής τεχνικής δεν ήταν σε λειτουργία στο τέλος του έτους αναφοράς, ημερομηνία εκκαθάρισης | |
| VII. Τόκοι και άλλα έσοδα που προκύπτουν από τη στήριξη από τα ΕΔΕΤ προς το μέσο χρηματοοικονομικής τεχνικής, πόροι προγράμματος που επιστρέφονται στα μέσα χρηματοοικονομικής τεχνικής από επενδύσεις, όπως αναφέρεται στα άρθρα 43 και 44, ποσά που χρησιμοποιούνται για διαφοροποιημένη μεταχείριση, όπως αναφέρεται στο άρθρο 43α, και αξία των επενδύσεων κεφαλαίου συμμετοχών όσον αφορά τα προηγούμενα έτη [άρθρο 46 παράγραφος 2 στοιχεία ζ) και θ) του κανονισμού (ΕΕ) αριθ. 1303/2013] | |
| 35. Τόκοι και άλλα έσοδα που προέκυψαν από πληρωμές από τα ΕΔΕΤ προς το μέσο χρηματοοικονομικής τεχνικής (σε ευρώ) | 392.527,69 |
| 36. Ποσά που επεστράφησαν στο μέσο χρηματοοικονομικής τεχνικής τα οποία αποδίδονται στη στήριξη από τα ΕΔΕΤ έως το τέλος του έτους αναφοράς (σε ευρώ) | 995.357,16 |
| 36.1. από τα οποία, αποπληρωμές κεφαλαίου (σε ευρώ) | 995.357,16 |
| 36.2. από τα οποία, έσοδα, άλλα κέρδη και αποδόσεις (σε ευρώ) | 0,00 |
| 37. Ποσά των πόρων που αποδίδονται στα ΕΔΕΤ, οι οποίοι χρησιμοποιήθηκαν σύμφωνα με τα άρθρα 44 και 43α | 0,00 |
| 37.1. από τα οποία καταβλήθηκαν ποσά για διαφοροποιημένη μεταχείριση επενδυτών που λειτουργούν σύμφωνα με την αρχή της οικονομίας της αγοράς, οι οποίοι χορηγούν πόρους για τη στήριξη από τα ΕΔΕΤ προς το μέσο χρηματοοικονομικής τεχνικής ή επενδύουν από κοινού στο επίπεδο του τελικού αποδέκτη (σε ευρώ) | 0,00 |
| 37.2. από τα οποία ποσά που καταβλήθηκαν για την επιστροφή εξόδων διαχείρισης που πραγματοποιήθηκαν και την καταβολή αμοιβών διαχείρισης του μέσου χρηματοοικονομικής τεχνικής (σε ευρώ) | 0,00 |
| 37.3. από τα οποία προορίζονται ποσά για την | 0,00 |

| | |
|---|---------------------------------|
| <p>κάλυψη των ζημιών στο ονομαστικό ύψος της συνεισφοράς των ΕΔΕΤ στο μέσο χρηματοοικονομικής τεχνικής που οφείλονται σε αρνητικό επιτόκιο, εάν οι εν λόγω ζημίες προκύπτουν παρά την ενεργό διαχείριση των ταμειακών διαθεσίμων από τους φορείς που εφαρμόζουν τα χρηματοοικονομικά μέσα (σε ευρώ)</p> | |
| <p>VIII. Πρόοδος επίτευξης του αναμενόμενου αποτελέσματος μόχλευσης των επενδύσεων που πραγματοποιούνται από το μέσο χρηματοοικονομικής τεχνικής και αξία των επενδύσεων και συμμετοχών [άρθρο 46 παράγραφος 2 στοιχείο η) του κανονισμού (ΕΕ) αριθ. 1303/2013]</p> | |
| <p>38. Συνολικό ποσό άλλων συνεισφορών, εκτός των ΕΔΕΤ, που συγκεντρώθηκαν από το μέσο χρηματοοικονομικής τεχνικής (σε ευρώ)</p> | |
| 38.1. Συνολικό ποσό άλλων συνεισφορών, εκτός των ΕΔΕΤ που δεσμεύτηκαν στη συμφωνία χρηματοδότησης με τον φορέα υλοποίησης του μέσου χρηματοοικονομικής τεχνικής (σε ευρώ) | 20.000.000,00 |
| 38.1Α. Συνεισφορές στο πλαίσιο χρηματοπιστωτικού προϊόντος της ΕΤΕπ που δεσμεύτηκε στη συμφωνία χρηματοδότησης με τον φορέα υλοποίησης του μέσου χρηματοοικονομικής τεχνικής [μόνο για τα μέσα στο πλαίσιο του άρθρου 38 παράγραφος 1 στοιχείο γ)] (σε ευρώ) | 20.000.000,00 |
| 38.2. Συνολικό ποσό των άλλων συνεισφορών, εκτός των ΕΔΕΤ που καταβλήθηκαν στο μέσο χρηματοοικονομικής τεχνικής (σε ευρώ) | 0,00 |
| 38.2.1. από το οποίο δημόσιοι πόροι (σε ευρώ) | 0,00 |
| 38.2.2. από το οποίο ιδιωτικοί πόροι (σε ευρώ) | 0,00 |
| 38.2Α. Συνεισφορά στο πλαίσιο χρηματοπιστωτικού προϊόντος της ΕΤΕπ που καταβάλλεται στο μέσο χρηματοοικονομικής τεχνικής [μόνο για τα μέσα στο πλαίσιο του άρθρου 38 παράγραφος 1 στοιχείο γ)] (σε ευρώ) | 0,00 |
| <p>IX. Συμβολή του μέσου χρηματοοικονομικής τεχνικής στην επίτευξη των δεικτών της σχετικής προτεραιότητας ή του σχετικού μέτρου [άρθρο 46 παράγραφος 2 στοιχείο ι) του κανονισμού (ΕΕ) αριθ. 1303/2013]</p> | |
| 41. Δείκτης αποτελέσματος (κωδικός αριθμός και ονομασία) στον οποίο συμβάλλει το μέσο χρηματοοικονομικής τεχνικής | O1 - Ολική δημόσια δαπάνη (M04) |
| 41.1. Αξία-στόχος του δείκτη αποτελέσματος | 72.000.000,00 |
| 41.2. Τιμή που επιτεύχθηκε από το μέσο χρηματοοικονομικής τεχνικής σε σχέση με την αξία-στόχο του δείκτη αποτελέσματος | 7.643.700,62 |
| 41. Δείκτης αποτελέσματος (κωδικός αριθμός και | O2 - Συνολική επένδυση (M04) |

| | |
|---|---|
| ονομασία) στον οποίο συμβάλλει το μέσο χρηματοοικονομικής τεχνικής | |
| 41.1. Αξία-στόχος του δείκτη αποτελέσματος | 1.000.000,00 |
| 41.2. Τιμή που επιτεύχθηκε από το μέσο χρηματοοικονομικής τεχνικής σε σχέση με την αξία- στόχο του δείκτη αποτελέσματος | 84.451.159,16 |
| 41. Δείκτης αποτελέσματος (κωδικός αριθμός και ονομασία) στον οποίο συμβάλλει το μέσο χρηματοοικονομικής τεχνικής | O3 - Αριθμός υποστηριζόμενων δράσεων/πράξεων (M04) |
| 41.1. Αξία-στόχος του δείκτη αποτελέσματος | 1.521,00 |
| 41.2. Τιμή που επιτεύχθηκε από το μέσο χρηματοοικονομικής τεχνικής σε σχέση με την αξία- στόχο του δείκτη αποτελέσματος | 618,00 |
| 41. Δείκτης αποτελέσματος (κωδικός αριθμός και ονομασία) στον οποίο συμβάλλει το μέσο χρηματοοικονομικής τεχνικής | O4 - Αριθμός υποστηριζόμενων εκμεταλλεύσεων/δικαιούχων (M04) |
| 41.1. Αξία-στόχος του δείκτη αποτελέσματος | 761,00 |
| 41.2. Τιμή που επιτεύχθηκε από το μέσο χρηματοοικονομικής τεχνικής σε σχέση με την αξία- στόχο του δείκτη αποτελέσματος | 596,00 |

| | |
|---|---|
| I. Ταυτότητα του προγράμματος και του άξονα ή του μέτρου προτεραιότητας από το οποίο παρέχεται η στήριξη των ΕΔΕΤ [άρθρο 46 παράγραφος 2 στοιχείο α) του κανονισμού (ΕΕ) αριθ. 1303/2013] | |
| 1. Άξονες ή μέτρα προτεραιότητας που στηρίζουν το χρηματοπιστωτικό μέσο, συμπεριλαμβανομένου του ταμείου χαρτοφυλακίου, στο πλαίσιο του προγράμματος των ΕΔΕΤ. | |
| 1.1 Στοιχεία αναφοράς (αριθμός και τίτλος) κάθε άξονα ή μέτρου προτεραιότητας που στηρίζει το μέσο χρηματοοικονομικής τεχνικής στο πλαίσιο του προγράμματος των ΕΔΕΤ | M04 - Επενδύσεις σε υλικά στοιχεία του ενεργητικού (άρθρο 17) |
| 2. Ονομασία του/των ΕΔΕΤ που στηρίζει/-ουν το μέσο χρηματοοικονομικής τεχνικής βάσει του άξονα ή του μέτρου προτεραιότητας | ΕΓΤΑΑ |
| 3.01 Ποσό των ΕΔΕΤ που δεσμεύτηκε στο σύμφωνο εταιρικής σχέσης για τον ή τους επιμέρους τομείς εστίασης που αναφέρονται στο άρθρο 5 του κανονισμού (ΕΕ) αριθ. 1305/2013 ανά μέτρο | M04 / 2Α: 15.000.000,00 M04 / 3Α: 6.500.000,00 Total: 21.500.000,00 |
| 3.1. Ποσό των ΕΔΕΤ που δεσμεύτηκε για αυτόν τον θεματικό στόχο | T03: 21.500.000,00 Total: 21.500.000,00 |
| 4. Άλλα προγράμματα των ΕΔΕΤ που παρέχουν συνεισφορές στο μέσο χρηματοοικονομικής τεχνικής | |
| 4.1. Αριθμός ΚΚΑ κάθε άλλου προγράμματος των ΕΔΕΤ που παρέχει συνεισφορές στο μέσο χρηματοοικονομικής τεχνικής | |
| 30. Ημερομηνία ολοκλήρωσης της εκ των προτέρων αξιολόγησης | 30 Μαΐ 2018 |
| 31. Επιλογή φορέων για την υλοποίηση των μέσων χρηματοοικονομικής τεχνικής | |
| 31.1. Έχει δρομολογηθεί ήδη η διαδικασία επιλογής ή ορισμού | Ναι |
| II. Περιγραφή του μέσου χρηματοοικονομικής τεχνικής και των ρυθμίσεων υλοποίησης [άρθρο 46 παράγραφος 2 στοιχείο β) του κανονισμού (ΕΕ) αριθ. 1303/2013] | |
| 5. Ονομασία του μέσου χρηματοοικονομικής τεχνικής | Ταμείο Μικρών Δανείων Αγροτικής Επιχειρηματικότητας (ΤαΜιΔΑΕ) |
| 6. Επίσημη διεύθυνση/έδρα της επιχειρηματικής δραστηριότητας του μέσου χρηματοοικονομικής τεχνικής (ονομασία χώρας και πόλης) | Αθήνα, ΕΛΛΑΔΑ |
| 7. Ρυθμίσεις υλοποίησης | |
| 7.1. Μέσα χρηματοοικονομικής τεχνικής που θεσπίζονται στο επίπεδο της Ένωσης, υπό την άμεση ή έμμεση διαχείριση της Επιτροπής, που αναφέρονται στο άρθρο 38 παράγραφος 1 στοιχείο α) του κανονισμού (ΕΕ) αριθ. 1303/2013, τα οποία στηρίζονται από συνεισφορές προγραμμάτων των | |

| | |
|--|---|
| ΕΔΕΤ | |
| 7.1.1. Ονομασία του μέσου χρηματοοικονομικής τεχνικής στο επίπεδο της Ένωσης | |
| 7.2. Μέσο χρηματοοικονομικής τεχνικής που έχει συσταθεί σε εθνικό, περιφερειακό, διακρατικό ή διασυνοριακό επίπεδο, η διαχείριση του οποίου γίνεται από ή με ευθύνη της διαχειριστικής αρχής που αναφέρεται στο άρθρο 38 παράγραφος 1 στοιχείο β), το οποίο στηρίζεται από συνεισφορές προγραμμάτων των ΕΔΕΤ βάσει του άρθρου 38 παράγραφος 4 στοιχεία α), β), γ) και δ) του κανονισμού (ΕΕ) αριθ. 1303/2013 | Ανάθεση εκτελεστικών καθηκόντων με απευθείας ανάθεση σύμβασης |
| 7.3. Μέσο χρηματοοικονομικής τεχνικής που συνδυάζει χρηματοδοτική συνεισφορά από τη διαχειριστική αρχή με χρηματοδοτικά προϊόντα της ΕΤΕπ στο πλαίσιο του Ευρωπαϊκού Ταμείου Στρατηγικών Επενδύσεων σύμφωνα με το άρθρο 39α, που αναφέρεται στο άρθρο 38 παράγραφος 1 στοιχείο γ) | |
| 8. Είδος του μέσου χρηματοοικονομικής τεχνικής | Ταμείο χαρτοφυλακίου |
| 10. Νομικό καθεστώς του μέσου χρηματοοικονομικής τεχνικής, σύμφωνα με το άρθρο 38 παράγραφος 6 και το άρθρο 39α παράγραφος 5 στοιχείο β) του κανονισμού (ΕΕ) αριθ. 1303/2013 [μόνο για τα μέσα χρηματοοικονομικής τεχνικής που αναφέρονται στο άρθρο 38 παράγραφος 1 στοιχεία β) και γ)]: καταπιστευματικός λογαριασμός που έχει ανοιχθεί στο όνομα του φορέα υλοποίησης και για λογαριασμό της διαχειριστικής αρχής ή ξεχωριστή χρηματοδοτική μονάδα στο πλαίσιο ενός χρηματοπιστωτικού ιδρύματος | Καταπιστευματικός λογαριασμός |
| III. Προσδιορισμός του φορέα υλοποίησης του μέσου χρηματοοικονομικής τεχνικής και του φορέα διαχείρισης ταμείου χαρτοφυλακίου κατά περίπτωση, που αναφέρονται στο άρθρο 38 παράγραφος 1 στοιχεία α), β) και γ) του κανονισμού (ΕΕ) αριθ. 1303/2013 [άρθρο 46 παράγραφος 2 στοιχείο γ) του κανονισμού (ΕΕ) αριθ. 1303/2013] | |
| 11. Φορέας υλοποίησης του μέσου χρηματοοικονομικής τεχνικής | |
| 11.1. Είδος φορέα υλοποίησης σύμφωνα με το άρθρο 38 παράγραφος 4 και το άρθρο 39α παράγραφος 5 του κανονισμού (ΕΕ) αριθ. 1303/2013: υφιστάμενο ή νεοσύστατο νομικό πρόσωπο με ειδικό σκοπό την εφαρμογή μέσων χρηματοοικονομικής τεχνικής· η Ευρωπαϊκή Τράπεζα Επενδύσεων· το Ευρωπαϊκό Ταμείο Επενδύσεων· διεθνής χρηματοπιστωτικός οργανισμός στον οποίο κράτος μέλος είναι μέτοχος· κρατική τράπεζα ή ίδρυμα, που έχει συσταθεί ως νομική οντότητα που εκτελεί χρηματοπιστωτικές | Κρατική τράπεζα ή ίδρυμα |

| | |
|---|--|
| δραστηριότητες σε επαγγελματική βάση· φορέας δημοσίου ή ιδιωτικού δικαίου· διαχειριστική αρχή που αναλαμβάνει άμεσα εκτελεστικά καθήκοντα (μόνο για δάνεια και εγγυήσεις) | |
| 11.1.1. Ονομασία του φορέα υλοποίησης του μέσου χρηματοοικονομικής τεχνικής | Ελληνική Αναπτυξιακή Τράπεζα |
| 11.1.2. Επίσημη διεύθυνση/έδρα της επιχειρηματικής δραστηριότητας (ονομασία χώρας και πόλης) του φορέα υλοποίησης του μέσου χρηματοοικονομικής τεχνικής | Αθήνα, ΕΛΛΑΔΑ |
| 12. Διαδικασία επιλογής του φορέα υλοποίησης του μέσου χρηματοοικονομικής τεχνικής: ανάθεση δημόσιας σύμβασης· άλλη διαδικασία | Άμεση ανάθεση σύμβασης σε κρατικές τράπεζες ή ιδρύματα |
| 12.1. Περιγραφή της άλλης διαδικασίας επιλογής του φορέα υλοποίησης του μέσου χρηματοοικονομικής τεχνικής | |
| 13. Ημερομηνία υπογραφής της συμφωνίας χρηματοδότησης με τον φορέα υλοποίησης του μέσου χρηματοοικονομικής τεχνικής | 6 Οκτ 2022 |
| IV. Συνολικό ποσό των συνεισφορών του προγράμματος κατά προτεραιότητα ή μέτρο που καταβάλλεται στο μέσο χρηματοοικονομικής τεχνικής και έξοδα ή αμοιβές διαχείρισης που έχουν καταβληθεί [άρθρο 46 παράγραφος 2, στοιχεία δ) και ε) του κανονισμού (ΕΕ) αριθ. 1303/2013] | |
| 14. Συνολικό ποσό συνεισφορών του προγράμματος που προβλέπει η συμφωνία χρηματοδότησης (σε ευρώ) | M04: 21.500.000,00 Total: 21.500.000,00 |
| 14.1. από το οποίο, συνεισφορές των ΕΔΕΤ (σε ευρώ) | M04: 21.500.000,00 Total: 21.500.000,00 |
| 14.1.1. από το οποίο, ΕΤΠΑ (σε ευρώ) (προαιρετικά) | 0,00 |
| 14.1.2. από το οποίο, Ταμείο Συνοχής (σε ευρώ) (προαιρετικά) | 0,00 |
| 14.1.3. από το οποίο, ΕΚΤ (σε ευρώ) (προαιρετικά) | 0,00 |
| 14.1.4. από το οποίο, ΕΓΤΑΑ (σε ευρώ) (προαιρετικά) | M04: 21.500.000,00 Total: 21.500.000,00 |
| 14.1.5. από το οποίο, ΕΤΘΑ (σε ευρώ) (προαιρετικά) | 0,00 |
| 15. Συνολικό ποσό των συνεισφορών του προγράμματος που καταβάλλεται στο μέσο χρηματοοικονομικής τεχνικής (σε ευρώ) | M04: 16,125,000.00 Total: 16,125,000.00 |
| 15.1. από το οποίο, ποσό των συνεισφορών των ΕΔΕΤ (σε ευρώ) | M04: 16,125,000.00 Total: 16,125,000.00 |
| 15.1.1. από το οποίο, ΕΤΠΑ (σε ευρώ) | 0,00 |
| 15.1.2. από το οποίο, Ταμείο Συνοχής (σε ευρώ) | 0,00 |
| 15.1.3. από το οποίο, ΕΚΤ (σε ευρώ) | 0,00 |

| | |
|---|--|
| 15.1.4. από το οποίο, ΕΓΤΑΑ (σε ευρώ) | M04: 16.125.000,00 Total: 16.125.000,00 |
| 15.1.5. από το οποίο, ΕΤΘΑ (σε ευρώ) | 0,00 |
| 15.2. από το οποίο, συνολικό ποσό της εθνικής συγχρηματοδότησης (σε ευρώ) | M04: 0.00 Other: 0.00 |
| 15.2.1 από το οποίο, συνολικό ποσό της εθνικής δημόσιας χρηματοδότησης (σε ευρώ) | |
| 15.2.2. από το οποίο, συνολικό ποσό της εθνικής ιδιωτικής χρηματοδότησης (σε ευρώ) | |
| 16. Συνολικό ποσό των συνεισφορών του προγράμματος που έχουν καταβληθεί στο μέσο χρηματοοικονομικής τεχνικής στο πλαίσιο της πρωτοβουλίας για την απασχόληση της νεολαίας (YEI) (σε ευρώ) | |
| 17. Συνολικό ποσό των δαπανών και εξόδων διαχείρισης που καταβάλλονται από τις συνεισφορές του προγράμματος (σε ευρώ) | M04: 177.595,89 Total: 177.595,89 |
| 17.1. από το οποίο, βασικές αποδοχές (σε ευρώ) | M04: 177.595,89 Total: 177.595,89 |
| 17.2. από το οποίο, αποδοχές με βάση την απόδοση (σε ευρώ) | |
| 18. Κεφαλαιοποιημένες δαπάνες ή έξοδα διαχείρισης, σύμφωνα με το άρθρο 42 παράγραφος 2 του κανονισμού (ΕΕ) αριθ. 1303/2013 (μόνο για την τελική έκθεση) (σε ευρώ) | |
| 19. Κεφαλαιοποιημένες επιδοτήσεις επιτοκίου ή προμήθειες εγγύησης, σύμφωνα με το άρθρο 42 παράγραφος 1 στοιχείο γ) του κανονισμού (ΕΕ) αριθ. 1303/2013 (μόνο για την τελική έκθεση) (σε ευρώ) | |
| 20. Ποσό συνεισφορών του προγράμματος για επακόλουθες επενδύσεις στους τελικούς αποδέκτες, σύμφωνα με το άρθρο 42 παράγραφος 3 του κανονισμού (ΕΕ) αριθ. 1303/2013 (μόνο για την τελική έκθεση) (σε ευρώ) | |
| 21. Εισφορές υπό μορφήν γης ή ακινήτων στο μέσο χρηματοοικονομικής τεχνικής, σύμφωνα με το άρθρο 37 παράγραφος 10 του κανονισμού αριθ. 1303/2013 (μόνο για την τελική έκθεση) (σε ευρώ) | |
| VI. Απόδοση του μέσου χρηματοοικονομικής τεχνικής καθώς και πρόοδος στην υλοποίησή του και στην επιλογή των φορέων υλοποίησης του μέσου χρηματοοικονομικής τεχνικής (συμπεριλαμβανομένου του διαχειριστή του Ταμείου Χαρτοφυλακίου) [άρθρο 46 παράγραφος 2 στοιχείο στ) του κανονισμού (ΕΕ) αριθ. 1303/2013] | |
| 32. Πληροφορίες σχετικά με το αν το μέσο | Ναι |

| | |
|---|-----------|
| χρηματοοικονομικής τεχνικής ήταν ακόμη σε λειτουργία στο τέλος του έτους αναφοράς | |
| 32.1. Αν το μέσο χρηματοοικονομικής τεχνικής δεν ήταν σε λειτουργία στο τέλος του έτους αναφοράς, ημερομηνία εκκαθάρισης | |
| VII. Τόκοι και άλλα έσοδα που προκύπτουν από τη στήριξη από τα ΕΔΕΤ προς το μέσο χρηματοοικονομικής τεχνικής, πόροι προγράμματος που επιστρέφονται στα μέσα χρηματοοικονομικής τεχνικής από επενδύσεις, όπως αναφέρεται στα άρθρα 43 και 44, ποσά που χρησιμοποιούνται για διαφοροποιημένη μεταχείριση, όπως αναφέρεται στο άρθρο 43α, και αξία των επενδύσεων κεφαλαίου συμμετοχών όσον αφορά τα προηγούμενα έτη [άρθρο 46 παράγραφος 2 στοιχείο ζ) και θ) του κανονισμού (ΕΕ) αριθ. 1303/2013] | |
| 35. Τόκοι και άλλα έσοδα που προέκυψαν από πληρωμές από τα ΕΔΕΤ προς το μέσο χρηματοοικονομικής τεχνικής (σε ευρώ) | 90.111,71 |
| 37. Ποσά των πόρων που αποδίδονται στα ΕΔΕΤ, οι οποίοι χρησιμοποιήθηκαν σύμφωνα με τα άρθρα 44 και 43α | 0,00 |
| 37.1. από τα οποία καταβλήθηκαν ποσά για διαφοροποιημένη μεταχείριση επενδύτων που λειτουργούν σύμφωνα με την αρχή της οικονομίας της αγοράς, οι οποίοι χορηγούν πόρους για τη στήριξη από τα ΕΔΕΤ προς το μέσο χρηματοοικονομικής τεχνικής ή επενδύουν από κοινού στο επίπεδο του τελικού αποδέκτη (σε ευρώ) | 0,00 |
| 37.2. από τα οποία ποσά που καταβλήθηκαν για την επιστροφή εξόδων διαχείρισης που πραγματοποιήθηκαν και την καταβολή αμοιβών διαχείρισης του μέσου χρηματοοικονομικής τεχνικής (σε ευρώ) | 0,00 |
| 37.3. από τα οποία προορίζονται ποσά για την κάλυψη των ζημιών στο ονομαστικό ύψος της συνεισφοράς των ΕΔΕΤ στο μέσο χρηματοοικονομικής τεχνικής που οφείλονται σε αρνητικό επιτόκιο, εάν οι εν λόγω ζημίες προκύπτουν παρά την ενεργό διαχείριση των ταμειακών διαθεσίμων από τους φορείς που εφαρμόζουν τα χρηματοοικονομικά μέσα (σε ευρώ) | 0,00 |
| VIII. Πρόοδος επίτευξης του αναμενόμενου αποτελέσματος μόχλευσης των επενδύσεων που πραγματοποιούνται από το μέσο χρηματοοικονομικής τεχνικής και αξία των επενδύσεων και συμμετοχών [άρθρο 46 παράγραφος 2 στοιχείο η) του κανονισμού (ΕΕ) αριθ. 1303/2013] | |
| 38. Συνολικό ποσό άλλων συνεισφορών, εκτός των ΕΔΕΤ, που συγκεντρώθηκαν από το μέσο χρηματοοικονομικής τεχνικής (σε ευρώ) | |
| 38.1. Συνολικό ποσό άλλων συνεισφορών, εκτός των ΕΔΕΤ που δεσμεύτηκαν στη συμφωνία | 0,00 |

| | |
|--|------|
| χρηματοδότησης με τον φορέα υλοποίησης του μέσου χρηματοοικονομικής τεχνικής (σε ευρώ) | |
| 38.1Α. Συνεισφορές στο πλαίσιο χρηματοπιστωτικού προϊόντος της ΕΤΕπ που δεσμεύτηκε στη συμφωνία χρηματοδότησης με τον φορέα υλοποίησης του μέσου χρηματοοικονομικής τεχνικής [μόνο για τα μέσα στο πλαίσιο του άρθρου 38 παράγραφος 1 στοιχείο γ)] (σε ευρώ) | 0,00 |
| 38.2. Συνολικό ποσό των άλλων συνεισφορών, εκτός των ΕΔΕΤ που καταβλήθηκαν στο μέσο χρηματοοικονομικής τεχνικής (σε ευρώ) | 0,00 |
| 38.2.1. από το οποίο δημόσιοι πόροι (σε ευρώ) | 0,00 |
| 38.2.2. από το οποίο ιδιωτικοί πόροι (σε ευρώ) | 0,00 |
| 38.2Α. Συνεισφορά στο πλαίσιο χρηματοπιστωτικού προϊόντος της ΕΤΕπ που καταβάλλεται στο μέσο χρηματοοικονομικής τεχνικής [μόνο για τα μέσα στο πλαίσιο του άρθρου 38 παράγραφος 1 στοιχείο γ)] (σε ευρώ) | 0,00 |

| | |
|---|---|
| 1.1 Στοιχεία αναφοράς (αριθμός και τίτλος) κάθε άξονα ή μέτρου προτεραιότητας που στηρίζει το μέσο χρηματοοικονομικής τεχνικής στο πλαίσιο του προγράμματος των ΕΔΕΤ | M04 - Επενδύσεις σε υλικά στοιχεία του ενεργητικού (άρθρο 17) |
| 3.01 Ποσό των ΕΔΕΤ που δεσμεύτηκε στο σύμφωνο εταιρικής σχέσης για τον ή τους επιμέρους τομείς εστίασης που αναφέρονται στο άρθρο 5 του κανονισμού (ΕΕ) αριθ. 1305/2013 ανά μέτρο | |
| 3.1. Ποσό των ΕΔΕΤ που δεσμεύτηκε για αυτόν τον θεματικό στόχο | |
| II. Περιγραφή του μέσου χρηματοοικονομικής τεχνικής και των ρυθμίσεων υλοποίησης [άρθρο 46 παράγραφος 2 στοιχείο β) του κανονισμού (ΕΕ) αριθ. 1303/2013] | |
| 5. Ονομασία του μέσου χρηματοοικονομικής τεχνικής | ΤαΜιΔΑΕ Χαρτοφυλάκιο Μικρών Δανείων |
| 6. Επίσημη διεύθυνση/έδρα της επιχειρηματικής δραστηριότητας του μέσου χρηματοοικονομικής τεχνικής (ονομασία χώρας και πόλης) | |
| 8. Είδος του μέσου χρηματοοικονομικής τεχνικής | Ταμείο χαρτοφυλακίου, ειδικό ταμείο |
| 8.2. Σχετικό ταμείο χαρτοφυλακίου | Ταμείο Μικρών Δανείων Αγροτικής Επιχειρηματικότητας (ΤαΜιΔΑΕ) |
| 8.1. Εξατομικευμένα μέσα ή μέσα χρηματοοικονομικής τεχνικής που είναι σύμφωνα με τους τυπικούς όρους και προϋποθέσεις, δηλαδή «έτοιμα προς χρήση μέσα» | Εξατομικευμένο |
| 9. Είδος των προϊόντων που παρέχονται από το μέσο χρηματοοικονομικής τεχνικής: δάνεια, μικροδάνεια, εγγυήσεις, επενδύσεις σε μετοχικό ή οιονεί μετοχικό κεφάλαιο, άλλο χρηματοπιστωτικό προϊόν ή άλλη στήριξη που συνδυάζεται με το μέσο χρηματοοικονομικής τεχνικής σύμφωνα με το άρθρο 37 παράγραφος 7 του κανονισμού (ΕΕ) αριθ. 1303/2013 | |
| 9.0.1. Δάνεια (\geq EUR 25 000) | Ναι |
| 9.0.2. Μικροδάνεια ($<$ 25 000 EUR και χορηγηθέντα σε πολύ μικρές επιχειρήσεις) σύμφωνα με SEC/2011/1134 final | Όχι |
| 9.0.3. Εγγυήσεις | Όχι |
| 9.0.4. Μετοχικοί τίτλοι | Όχι |
| 9.0.5. Οιονεί μετοχικό κεφάλαιο | Όχι |
| 9.0.6. Άλλα χρηματοπιστωτικά προϊόντα | Όχι |
| 9.0.7. Άλλη στήριξη που συνδυάζεται με μέσο χρηματοοικονομικής τεχνικής | Ναι |
| 9.1. Περιγραφή των άλλων χρηματοπιστωτικών προϊόντων | |
| 9.2. Άλλη στήριξη που περιλαμβάνεται στο μέσο χρηματοοικονομικής τεχνικής: επιχορήγηση, | Επιδότηση επιτοκίου, Επιχορήγηση (τεχνική υποστήριξη) |

| | |
|---|--|
| επιδότηση επιτοκίου, επιδότηση με προμήθεια εγγύησης σύμφωνα με το άρθρο 37 παράγραφος 7 του κανονισμού (ΕΕ) αριθ. 1303/2013 | |
| 10. Νομικό καθεστώς του μέσου χρηματοοικονομικής τεχνικής, σύμφωνα με το άρθρο 38 παράγραφος 6 και το άρθρο 39α παράγραφος 5 στοιχείο β) του κανονισμού (ΕΕ) αριθ. 1303/2013 [μόνο για τα μέσα χρηματοοικονομικής τεχνικής που αναφέρονται στο άρθρο 38 παράγραφος 1 στοιχεία β) και γ)]: καταπιστευματικός λογαριασμός που έχει ανοιχθεί στο όνομα του φορέα υλοποίησης και για λογαριασμό της διαχειριστικής αρχής ή ξεχωριστή χρηματοδοτική μονάδα στο πλαίσιο ενός χρηματοπιστωτικού ιδρύματος | Καταπιστευματικός λογαριασμός |
| III. Προσδιορισμός του φορέα υλοποίησης του μέσου χρηματοοικονομικής τεχνικής και του φορέα διαχείρισης ταμείου χαρτοφυλακίου κατά περίπτωση, που αναφέρονται στο άρθρο 38 παράγραφος 1 στοιχεία α), β) και γ) του κανονισμού (ΕΕ) αριθ. 1303/2013 [άρθρο 46 παράγραφος 2 στοιχείο γ) του κανονισμού (ΕΕ) αριθ. 1303/2013] | |
| 11. Φορέας υλοποίησης του μέσου χρηματοοικονομικής τεχνικής | |
| 11.1. Είδος φορέα υλοποίησης σύμφωνα με το άρθρο 38 παράγραφος 4 και το άρθρο 39α παράγραφος 5 του κανονισμού (ΕΕ) αριθ. 1303/2013: υφιστάμενο ή νεοσύστατο νομικό πρόσωπο με ειδικό σκοπό την εφαρμογή μέσων χρηματοοικονομικής τεχνικής· η Ευρωπαϊκή Τράπεζα Επενδύσεων· το Ευρωπαϊκό Ταμείο Επενδύσεων· διεθνής χρηματοπιστωτικός οργανισμός στον οποίο κράτος μέλος είναι μέτοχος· κρατική τράπεζα ή ίδρυμα, που έχει συσταθεί ως νομική οντότητα που εκτελεί χρηματοπιστωτικές δραστηριότητες σε επαγγελματική βάση· φορέας δημοσίου ή ιδιωτικού δικαίου· διαχειριστική αρχή που αναλαμβάνει άμεσα εκτελεστικά καθήκοντα (μόνο για δάνεια και εγγυήσεις) | Κρατική τράπεζα ή ίδρυμα |
| 11.1.1. Ονομασία του φορέα υλοποίησης του μέσου χρηματοοικονομικής τεχνικής | Ελληνική Αναπτυξιακή Τράπεζα |
| 11.1.2. Επίσημη διεύθυνση/έδρα της επιχειρηματικής δραστηριότητας (ονομασία χώρας και πόλης) του φορέα υλοποίησης του μέσου χρηματοοικονομικής τεχνικής | Αθήνα, ΕΛΛΑΔΑ |
| 12. Διαδικασία επιλογής του φορέα υλοποίησης του μέσου χρηματοοικονομικής τεχνικής: ανάθεση δημόσιας σύμβασης· άλλη διαδικασία | Άμεση ανάθεση σύμβασης σε κρατικές τράπεζες ή ιδρύματα |
| 12.1. Περιγραφή της άλλης διαδικασίας επιλογής του φορέα υλοποίησης του μέσου χρηματοοικονομικής τεχνικής | |

| | |
|---|--|
| 13. Ημερομηνία υπογραφής της συμφωνίας χρηματοδότησης με τον φορέα υλοποίησης του μέσου χρηματοοικονομικής τεχνικής | 6 Οκτ 2022 |
| IV. Συνολικό ποσό των συνεισφορών του προγράμματος κατά προτεραιότητα ή μέτρο που καταβάλλεται στο μέσο χρηματοοικονομικής τεχνικής και έξοδα ή αμοιβές διαχείρισης που έχουν καταβληθεί [άρθρο 46 παράγραφος 2, στοιχεία δ) και ε) του κανονισμού (ΕΕ) αριθ. 1303/2013] | |
| 14. Συνολικό ποσό συνεισφορών του προγράμματος που προβλέπει η συμφωνία χρηματοδότησης (σε ευρώ) | M04: 21.500.000,00 Total: 21.500.000,00 |
| 14.1. από το οποίο, συνεισφορές των ΕΔΕΤ (σε ευρώ) | M04: 21.500.000,00 Total: 21.500.000,00 |
| 14.1.1. από το οποίο, ΕΤΠΑ (σε ευρώ) (προαιρετικά) | 0,00 |
| 14.1.2. από το οποίο, Ταμείο Συνοχής (σε ευρώ) (προαιρετικά) | 0,00 |
| 14.1.3. από το οποίο, ΕΚΤ (σε ευρώ) (προαιρετικά) | 0,00 |
| 14.1.4. από το οποίο, ΕΓΤΑΑ (σε ευρώ) (προαιρετικά) | M04: 21.500.000,00 Total: 21.500.000,00 |
| 14.1.5. από το οποίο, ΕΤΘΑ (σε ευρώ) (προαιρετικά) | 0,00 |
| 15. Συνολικό ποσό των συνεισφορών του προγράμματος που καταβάλλεται στο μέσο χρηματοοικονομικής τεχνικής (σε ευρώ) | M04: 16,125,000.00 Total: 16,125,000.00 |
| 15.1. από το οποίο, ποσό των συνεισφορών των ΕΔΕΤ (σε ευρώ) | M04: 16,125,000.00 Total: 16,125,000.00 |
| 15.1.1. από το οποίο, ΕΤΠΑ (σε ευρώ) | 0,00 |
| 15.1.2. από το οποίο, Ταμείο Συνοχής (σε ευρώ) | 0,00 |
| 15.1.3. από το οποίο, ΕΚΤ (σε ευρώ) | 0,00 |
| 15.1.4. από το οποίο, ΕΓΤΑΑ (σε ευρώ) | M04: 16.125.000,00 Total: 16.125.000,00 |
| 15.1.5. από το οποίο, ΕΤΘΑ (σε ευρώ) | 0,00 |
| 15.2. από το οποίο, συνολικό ποσό της εθνικής συγχρηματοδότησης (σε ευρώ) | M04: 0.00 Other: 0.00 |
| 15.2.1 από το οποίο, συνολικό ποσό της εθνικής δημόσιας χρηματοδότησης (σε ευρώ) | |
| 15.2.2. από το οποίο, συνολικό ποσό της εθνικής ιδιωτικής χρηματοδότησης (σε ευρώ) | |
| 16. Συνολικό ποσό των συνεισφορών του προγράμματος που έχουν καταβληθεί στο μέσο χρηματοοικονομικής τεχνικής στο πλαίσιο της πρωτοβουλίας για την απασχόληση της νεολαίας (ΥΕΙ) (σε ευρώ) | |
| 17. Συνολικό ποσό των δαπανών και εξόδων | M04: 74.794,44 |

| | |
|---|--|
| διαχείρισης που καταβάλλονται από τις συνεισφορές του προγράμματος (σε ευρώ) | Total: 74.794,44 |
| 17.1. από το οποίο, βασικές αποδοχές (σε ευρώ) | M04: 26.017,40 Total: 26.017,40 |
| 17.2. από το οποίο, αποδοχές με βάση την απόδοση (σε ευρώ) | M04: 48.777,04 Total: 48.777,04 |
| 18. Κεφαλαιοποιημένες δαπάνες ή έξοδα διαχείρισης, σύμφωνα με το άρθρο 42 παράγραφος 2 του κανονισμού (ΕΕ) αριθ. 1303/2013 (μόνο για την τελική έκθεση) (σε ευρώ) | |
| 19. Κεφαλαιοποιημένες επιδοτήσεις επιτοκίου ή προμήθειες εγγύησης, σύμφωνα με το άρθρο 42 παράγραφος 1 στοιχείο γ) του κανονισμού (ΕΕ) αριθ. 1303/2013 (μόνο για την τελική έκθεση) (σε ευρώ) | |
| 20. Ποσό συνεισφορών του προγράμματος για επακόλουθες επενδύσεις στους τελικούς αποδέκτες, σύμφωνα με το άρθρο 42 παράγραφος 3 του κανονισμού (ΕΕ) αριθ. 1303/2013 (μόνο για την τελική έκθεση) (σε ευρώ) | |
| 21. Εισφορές υπό μορφήν γης ή ακινήτων στο μέσο χρηματοοικονομικής τεχνικής, σύμφωνα με το άρθρο 37 παράγραφος 10 του κανονισμού αριθ. 1303/2013 (μόνο για την τελική έκθεση) (σε ευρώ) | |
| V. Συνολικό ποσό της στήριξης που έχει πληρωθεί σε τελικούς δικαιούχους ή υπέρ τελικών δικαιούχων, ή έχει δεσμευτεί σε συμβάσεις εγγύσεων από το μέσο χρηματοοικονομικής τεχνικής για επενδύσεις σε τελικούς αποδέκτες καθώς και έξοδα ή αμοιβές διαχείρισης που έχουν καταβληθεί, ανά πρόγραμμα και προτεραιότητα ή μέτρο [άρθρο 46 παράγραφος 2 στοιχείο ε) του κανονισμού (ΕΕ) αριθ. 1303/2013] | |
| 22. Ονομασία χρηματοοικονομικού προϊόντος που προσφέρεται από το μέσο χρηματοοικονομικής τεχνικής | ΤαΜιΔΑΕ - Προϊόν Μικρών Δανείων |
| 22.1. Είδος χρηματοοικονομικού προϊόντος που προσφέρεται από το μέσο χρηματοοικονομικής τεχνικής | Δάνειο |
| 24. Συνολικό ποσό των συνεισφορών του προγράμματος που έχουν δεσμευτεί σε συμβάσεις δανείων, εγγύησης δανείων, μετοχικού κεφαλαίου ή οιονεί μετοχικού κεφαλαίου ή άλλων χρηματοοικονομικών προϊόντων με τελικούς αποδέκτες (σε ευρώ) | M04: 19.104.202,90 Total: 19.104.202,90 |
| 24.1. από το οποίο, συνολικό ποσό των συνεισφορών του προγράμματος από τα ΕΔΕΤ (σε ευρώ) | M04: 19.104.202,90 Total: 19.104.202,90 |
| 25. Συνολικό ποσό των συνεισφορών του προγράμματος που έχουν καταβληθεί στους τελικούς αποδέκτες μέσω δανείων, μετοχικού κεφαλαίου ή | M04: 14.201.949,42 Total: 14.201.949,42 |

| | |
|---|---|
| άλλων προϊόντων, ή, στην περίπτωση των εγγυήσεων, που έχουν δεσμευτεί για δάνεια που καταβλήθηκαν στους τελικούς αποδέκτες (σε ευρώ) | |
| 25.1. από το οποίο, συνολικό ποσό των συνεισφορών του προγράμματος από τα ΕΔΕΤ (σε ευρώ) | M04: 14,201,949.42 Other: 0.00 Total: 14,201,949.42 |
| 25.1.1. από το οποίο, ΕΤΠΑ (σε ευρώ) | 0,00 |
| 25.1.2. από το οποίο, Ταμείο Συνοχής (σε ευρώ) | 0,00 |
| 25.1.3. από το οποίο, ΕΚΤ (σε ευρώ) | 0,00 |
| 25.1.4. από το οποίο, ΕΓΤΑΑ (σε ευρώ) | M04: 14.201.949,42 Total: 14.201.949,42 |
| 25.1.5. από το οποίο, ΕΤΘΑ (σε ευρώ) | 0,00 |
| 25.2. από το οποίο, συνολικό ποσό της εθνικής δημόσιας συγχρηματοδότησης (σε ευρώ) | |
| 25.3. από το οποίο, συνολικό ποσό της εθνικής ιδιωτικής συγχρηματοδότησης (σε ευρώ) | |
| 27. Αριθμός συμβάσεων δανείων, εγγύησης δανείων, μετοχικού κεφαλαίου ή οιονεί μετοχικού κεφαλαίου ή άλλων χρηματοοικονομικών προϊόντων, το ποσό των συμβάσεων που υπογράφηκαν με τους τελικούς αποδέκτες | M04: 1.417,00 Total: 1.417 |
| 28. Αριθμός επενδύσεων δανείων, εγγύησης δανείων, μετοχικού κεφαλαίου ή οιονεί μετοχικού κεφαλαίου ή άλλων χρηματοοικονομικών προϊόντων, το ποσό των συμβάσεων που πραγματοποιήθηκαν στους τελικούς αποδέκτες | M04: 1.364,00 Total: 1.364 |
| 29. Αριθμός τελικών αποδεκτών που στηρίχθηκαν από το χρηματοοικονομικό προϊόν | M04: 1,364.00 Total: 1364 |
| 29.1. από τον οποίο, μεγάλες επιχειρήσεις | |
| 29.2. από τον οποίο, ΜΜΕ | M04: 1.364,00 Total: 1.364 |
| 29.2.1. από τον οποίο, πολύ μικρές επιχειρήσεις | M04: 1.363,00 Total: 1.363 |
| 29.3. από τον οποίο, ιδιώτες/φυσικά πρόσωπα | |
| 29.4. από τον οποίο, άλλο είδος τελικών αποδεκτών που στηρίχθηκαν | |
| 29.4.1. περιγραφή άλλου είδους τελικών αποδεκτών που στηρίχθηκαν | |
| 33. Συνολικός αριθμός εκταμιευθέντων δανείων για τα οποία υπήρξε αδυναμία πληρωμής | 0 |
| 34. Συνολικό ποσό εκταμιευθέντων δανείων για τα οποία υπήρξε αδυναμία πληρωμής (σε ευρώ) | 0,00 |

| | |
|---|---------------|
| 38. Συνολικό ποσό άλλων συνεισφορών, εκτός των ΕΔΕΤ, που συγκεντρώθηκαν από το μέσο χρηματοοικονομικής τεχνικής (σε ευρώ) | |
| 38.3. Συνολικό ποσό άλλων συνεισφορών, εκτός των ΕΔΕΤ που κινητοποιήθηκαν στο επίπεδο των τελικών αποδεκτών (σε ευρώ) | 13.632.946,88 |
| 38.3.1. από το οποίο δημόσιες συνεισφορές (σε ευρώ) | 0,00 |
| 38.3.2. από το οποίο ιδιωτικές συνεισφορές (σε ευρώ) | 13.632.946,88 |
| 39. Αναμενόμενο και επιτευχθέν αποτέλεσμα μόχλευσης, με αναφορά στη συμφωνία χρηματοδότησης | |
| 39.1. Αναμενόμενο αποτέλεσμα μόχλευσης για δάνεια, με αναφορά στη συμφωνία χρηματοδότησης | 1,81 |
| 39.2. Επιτευχθέν αποτέλεσμα μόχλευσης στο τέλος του έτους αναφοράς για δάνεια | 1,93 |
| 39.3. Επενδύσεις που κινητοποιήθηκαν με μέσα χρηματοοικονομικής τεχνικής των ΕΔΕΤ για δάνεια (σε ευρώ) (Προαιρετικό) | 33.273.439,98 |
| VI. Απόδοση του μέσου χρηματοοικονομικής τεχνικής καθώς και πρόοδος στην υλοποίησή του και στην επιλογή των φορέων υλοποίησης του μέσου χρηματοοικονομικής τεχνικής (συμπεριλαμβανομένου του διαχειριστή του Ταμείου Χαρτοφυλακίου) [άρθρο 46 παράγραφος 2 στοιχείο στ) του κανονισμού (ΕΕ) αριθ. 1303/2013] | |
| 32. Πληροφορίες σχετικά με το αν το μέσο χρηματοοικονομικής τεχνικής ήταν ακόμη σε λειτουργία στο τέλος του έτους αναφοράς | Ναι |
| 32.1. Αν το μέσο χρηματοοικονομικής τεχνικής δεν ήταν σε λειτουργία στο τέλος του έτους αναφοράς, ημερομηνία εκκαθάρισης | |
| VII. Τόκοι και άλλα έσοδα που προκύπτουν από τη στήριξη από τα ΕΔΕΤ προς το μέσο χρηματοοικονομικής τεχνικής, πόροι προγράμματος που επιστρέφονται στα μέσα χρηματοοικονομικής τεχνικής από επενδύσεις, όπως αναφέρεται στα άρθρα 43 και 44, ποσά που χρησιμοποιούνται για διαφοροποιημένη μεταχείριση, όπως αναφέρεται στο άρθρο 43α, και αξία των επενδύσεων κεφαλαίου συμμετοχών όσον αφορά τα προηγούμενα έτη [άρθρο 46 παράγραφος 2 στοιχεία ζ) και θ) του κανονισμού (ΕΕ) αριθ. 1303/2013] | |
| 35. Τόκοι και άλλα έσοδα που προέκυψαν από πληρωμές από τα ΕΔΕΤ προς το μέσο χρηματοοικονομικής τεχνικής (σε ευρώ) | 90.111,71 |
| 36. Ποσά που επεστράφησαν στο μέσο χρηματοοικονομικής τεχνικής τα οποία αποδίδονται στη στήριξη από τα ΕΔΕΤ έως το τέλος του έτους αναφοράς (σε ευρώ) | 230.692,91 |
| 36.1. από τα οποία, αποπληρωμές κεφαλαίου (σε ευρώ) | 230.692,91 |

| | |
|---|------|
| 36.2. από τα οποία, έσοδα, άλλα κέρδη και αποδόσεις (σε ευρώ) | 0,00 |
| 37. Ποσά των πόρων που αποδίδονται στα ΕΔΕΤ, οι οποίοι χρησιμοποιήθηκαν σύμφωνα με τα άρθρα 44 και 43α | 0,00 |
| 37.1. από τα οποία καταβλήθηκαν ποσά για διαφοροποιημένη μεταχείριση επενδυτών που λειτουργούν σύμφωνα με την αρχή της οικονομίας της αγοράς, οι οποίοι χορηγούν πόρους για τη στήριξη από τα ΕΔΕΤ προς το μέσο χρηματοοικονομικής τεχνικής ή επενδύουν από κοινού στο επίπεδο του τελικού αποδέκτη (σε ευρώ) | 0,00 |
| 37.2. από τα οποία ποσά που καταβλήθηκαν για την επιστροφή εξόδων διαχείρισης που πραγματοποιήθηκαν και την καταβολή αμοιβών διαχείρισης του μέσου χρηματοοικονομικής τεχνικής (σε ευρώ) | 0,00 |
| 37.3. από τα οποία προορίζονται ποσά για την κάλυψη των ζημιών στο ονομαστικό ύψος της συνεισφοράς των ΕΔΕΤ στο μέσο χρηματοοικονομικής τεχνικής που οφείλονται σε αρνητικό επιτόκιο, εάν οι εν λόγω ζημίες προκύπτουν παρά την ενεργό διαχείριση των ταμειακών διαθεσίμων από τους φορείς που εφαρμόζουν τα χρηματοοικονομικά μέσα (σε ευρώ) | 0,00 |
| VIII. Πρόοδος επίτευξης του αναμενόμενου αποτελέσματος μόχλευσης των επενδύσεων που πραγματοποιούνται από το μέσο χρηματοοικονομικής τεχνικής και αξία των επενδύσεων και συμμετοχών [άρθρο 46 παράγραφος 2 στοιχείο η) του κανονισμού (ΕΕ) αριθ. 1303/2013] | |
| 38. Συνολικό ποσό άλλων συνεισφορών, εκτός των ΕΔΕΤ, που συγκεντρώθηκαν από το μέσο χρηματοοικονομικής τεχνικής (σε ευρώ) | |
| 38.1. Συνολικό ποσό άλλων συνεισφορών, εκτός των ΕΔΕΤ που δεσμεύτηκαν στη συμφωνία χρηματοδότησης με τον φορέα υλοποίησης του μέσου χρηματοοικονομικής τεχνικής (σε ευρώ) | 0,00 |
| 38.1Α. Συνεισφορές στο πλαίσιο χρηματοπιστωτικού προϊόντος της ΕΤΕπ που δεσμεύτηκε στη συμφωνία χρηματοδότησης με τον φορέα υλοποίησης του μέσου χρηματοοικονομικής τεχνικής [μόνο για τα μέσα στο πλαίσιο του άρθρου 38 παράγραφος 1 στοιχείο γ)] (σε ευρώ) | 0,00 |
| 38.2. Συνολικό ποσό των άλλων συνεισφορών, εκτός των ΕΔΕΤ που καταβλήθηκαν στο μέσο χρηματοοικονομικής τεχνικής (σε ευρώ) | 0,00 |
| 38.2.1. από το οποίο δημόσιοι πόροι (σε ευρώ) | 0,00 |
| 38.2.2. από το οποίο ιδιωτικοί πόροι (σε ευρώ) | 0,00 |

| | |
|--|--|
| 38.2Α. Συνεισφορά στο πλαίσιο χρηματοπιστωτικού προϊόντος της ΕΤΕπ που καταβάλλεται στο μέσο χρηματοοικονομικής τεχνικής [μόνο για τα μέσα στο πλαίσιο του άρθρου 38 παράγραφος 1 στοιχείο γ)] (σε ευρώ) | 0,00 |
| ΙΧ. Συμβολή του μέσου χρηματοοικονομικής τεχνικής στην επίτευξη των δεικτών της σχετικής προτεραιότητας ή του σχετικού μέτρου [άρθρο 46 παράγραφος 2 στοιχείο ι) του κανονισμού (ΕΕ) αριθ. 1303/2013] | |
| 41. Δείκτης αποτελέσματος (κωδικός αριθμός και ονομασία) στον οποίο συμβάλλει το μέσο χρηματοοικονομικής τεχνικής | O1 - Ολική δημόσια δαπάνη (M04) |
| 41.1. Αξία-στόχος του δείκτη αποτελέσματος | 20.640.000,00 |
| 41.2. Τιμή που επιτεύχθηκε από το μέσο χρηματοοικονομικής τεχνικής σε σχέση με την αξία-στόχο του δείκτη αποτελέσματος | 14.201.949,42 |
| 41. Δείκτης αποτελέσματος (κωδικός αριθμός και ονομασία) στον οποίο συμβάλλει το μέσο χρηματοοικονομικής τεχνικής | O2 - Συνολική επένδυση (M04) |
| 41.1. Αξία-στόχος του δείκτη αποτελέσματος | 50.000.000,00 |
| 41.2. Τιμή που επιτεύχθηκε από το μέσο χρηματοοικονομικής τεχνικής σε σχέση με την αξία-στόχο του δείκτη αποτελέσματος | 33.273.439,98 |
| 41. Δείκτης αποτελέσματος (κωδικός αριθμός και ονομασία) στον οποίο συμβάλλει το μέσο χρηματοοικονομικής τεχνικής | O3 - Αριθμός υποστηριζόμενων δράσεων/πράξεων (M04) |
| 41.1. Αξία-στόχος του δείκτη αποτελέσματος | 2.341,00 |
| 41.2. Τιμή που επιτεύχθηκε από το μέσο χρηματοοικονομικής τεχνικής σε σχέση με την αξία-στόχο του δείκτη αποτελέσματος | 1.364,00 |
| 41. Δείκτης αποτελέσματος (κωδικός αριθμός και ονομασία) στον οποίο συμβάλλει το μέσο χρηματοοικονομικής τεχνικής | O4 - Αριθμός υποστηριζόμενων εκμεταλλεύσεων/δικαιούχων (M04) |
| 41.1. Αξία-στόχος του δείκτη αποτελέσματος | 2.341,00 |
| 41.2. Τιμή που επιτεύχθηκε από το μέσο χρηματοοικονομικής τεχνικής σε σχέση με την αξία-στόχο του δείκτη αποτελέσματος | 1.364,00 |

11. ΠΙΝΑΚΕΣ ΚΩΔΙΚΟΠΟΙΗΣΗΣ ΓΙΑ ΚΟΙΝΟΥΣ ΚΑΙ ΕΙΔΙΚΟΥΣ ΔΕΙΚΤΕΣ ΤΟΥ ΠΡΟΓΡΑΜΜΑΤΟΣ ΚΑΙ ΠΟΣΟΤΙΚΟΠΟΙΗΜΕΝΕΣ ΤΙΜΕΣ-ΣΤΟΧΟΙ

Βλέπε παράρτημα παρακολούθησης

Παράρτημα II

Αναλυτικός πίνακας στον οποίο παρουσιάζεται το επίπεδο υλοποίησης ανά τομέα εστίασης, συμπεριλαμβανομένων των δεικτών εκροών

| Τομέας επικέντρωσης 1Α | | | | | | | |
|------------------------|---|-----------|--|--------------|---------------------|--------------|-------------|
| FA/M | Ονομασία δείκτη στόχου | Περίοδος | Βάσει εγκριθεισών δαπανών (κατά περίπτωση) | Εκτέλεση (%) | Πραγματικές δαπάνες | Εκτέλεση (%) | Στόχος 2025 |
| 1Α | Σ1: Ποσοστό δαπανών δυνάμει των άρθρων 14, 15 και 35 του κανονισμού (ΕΕ) αριθ. 1305/2013 όσον αφορά τις συνολικές δαπάνες για το ΠΑΑ (τομέας επικέντρωσης 1Α) | 2014-2023 | | | 0,30 | 11,66 | 2,57 |
| | | 2014-2022 | | | 0,28 | 10,88 | |
| | | 2014-2021 | | | 0,26 | 10,10 | |
| | | 2014-2020 | | | 0,25 | 9,71 | |
| | | 2014-2019 | | | 0,17 | 6,61 | |
| | | 2014-2018 | | | 0,17 | 6,61 | |
| | | 2014-2017 | | | 0,06 | 2,33 | |
| | | 2014-2016 | | | | | |
| | | 2014-2015 | | | | | |

| Τομέας επικέντρωσης 1Β | | | | | | | |
|------------------------|---|-----------|--|--------------|---------------------|--------------|-------------|
| FA/M | Ονομασία δείκτη στόχου | Περίοδος | Βάσει εγκριθεισών δαπανών (κατά περίπτωση) | Εκτέλεση (%) | Πραγματικές δαπάνες | Εκτέλεση (%) | Στόχος 2025 |
| 1Β | Σ2: Συνολικός αριθμός πράξεων συνεργασίας που λαμβάνουν στήριξη στο πλαίσιο του μέτρου συνεργασίας (άρθρο 35 του κανονισμού (ΕΕ) αριθ. 1305/2013) (ομάδες, δίκτυα/συνεργατικοί σχηματισμοί (clusters), πιλοτικά έργα...) (τομέας επικέντρωσης 1Β) | 2014-2023 | | | 368,00 | 129,12 | 285,00 |
| | | 2014-2022 | | | 362,00 | 127,02 | |
| | | 2014-2021 | | | 113,00 | 39,65 | |
| | | 2014-2020 | | | 113,00 | 39,65 | |
| | | 2014-2019 | | | | | |
| | | 2014-2018 | | | | | |
| | | 2014-2017 | | | | | |
| | | 2014-2016 | | | | | |
| | | 2014-2015 | | | | | |

| Τομέας επικέντρωσης 1C | | | | | | | |
|------------------------|--|-----------|--|--------------|---------------------|--------------|-------------|
| FA/M | Ονομασία δείκτη στόχου | Περίοδος | Βάσει εγκριθεισών δαπανών (κατά περίπτωση) | Εκτέλεση (%) | Πραγματικές δαπάνες | Εκτέλεση (%) | Στόχος 2025 |
| 1C | Σ3: Συνολικός αριθμός καταρτισμένων συμμετεχόντων δυνάμει του άρθρου 14 του κανονισμού (ΕΕ) αριθ. 1305/2013 (τομέας επικέντρωσης 1Γ) | 2014-2023 | | | 27.566,00 | 96,38 | 28.600,00 |
| | | 2014-2022 | | | 25.408,00 | 88,84 | |
| | | 2014-2021 | | | 25.408,00 | 88,84 | |
| | | 2014-2020 | | | 24.281,00 | 84,90 | |
| | | 2014-2019 | | | 10.456,60 | 36,56 | |
| | | 2014-2018 | | | 10.456,00 | 36,56 | |
| | | 2014-2017 | | | 10.350,00 | 36,19 | |
| | | 2014-2016 | | | | | |
| | | 2014-2015 | | | | | |

| Τομέας επικέντρωσης 2Α | | | | | | | |
|------------------------|---|-----------|--|--------------|---------------------|--------------|----------------------------|
| FA/M | Ονομασία δείκτη στόχου | Περίοδος | Βάσει εγκριθεισών δαπανών (κατά περίπτωση) | Εκτέλεση (%) | Πραγματικές δαπάνες | Εκτέλεση (%) | Στόχος 2025 |
| 2Α | Σ4: Ποσοστό γεωργικών εκμεταλλεύσεων που λαμβάνουν στήριξη στο πλαίσιο του ΠΑΑ για την πραγματοποίηση επενδύσεων με σκοπό την αναδιάρθρωση ή τον εκσυγχρονισμό (τομέας επικέντρωσης 2Α) | 2014-2023 | 1,89 | 173,26 | 1,63 | 149,42 | 1,09 |
| | | 2014-2022 | 1,89 | 173,26 | 1,54 | 141,17 | |
| | | 2014-2021 | 1,88 | 172,34 | 1,08 | 99,00 | |
| | | 2014-2020 | 1,85 | 169,59 | 0,42 | 38,50 | |
| | | 2014-2019 | 0,46 | 42,17 | 0,40 | 36,67 | |
| | | 2014-2018 | 0,46 | 42,17 | 0,39 | 35,75 | |
| | | 2014-2017 | 0,46 | 42,17 | 0,31 | 28,42 | |
| | | 2014-2016 | 0,40 | 36,67 | 0,12 | 11,00 | |
| | | 2014-2015 | | | | | |
| FA/M | Δείκτης εκροών | Περίοδος | Αναλήψεις υποχρεώσεων | Εκτέλεση (%) | Πραγματικές δαπάνες | Εκτέλεση (%) | Προγραμματισμέν ες 2023 |
| 2Α | Ο1 - Ολική δημόσια δαπάνη | 2014-2023 | 1.112.928.986,38 | 117,52 | 756.675.774,87 | 79,90 | 947.044.053,75 |
| M01 | Ο1 - Ολική δημόσια δαπάνη | 2014-2023 | 9.909.120,00 | 45,12 | 8.711.779,92 | 39,66 | 21.963.733,05 |
| M01.1 | Ο1 - Ολική δημόσια δαπάνη | 2014-2023 | | | 8.711.779,92 | 39,66 | 21.963.733,05 |
| M01.1 | Ο12 - Αριθμός συμμετεχόντων σε δράσεις κατάρτισης | 2014-2023 | | | 11.026,00 | 87,62 | 12.584,00 |
| M02 | Ο1 - Ολική δημόσια δαπάνη | 2014-2023 | 17.514.867,03 | 208,07 | | | 8.417.613,73 |
| M02.1 | Ο13 - Αριθμός δικαιούχων που λαμβάνουν συμβουλές | 2014-2023 | | | 0,00 | 0,00 | 7.500,00 |
| M04 | Ο1 - Ολική δημόσια δαπάνη | 2014-2023 | 813.668.993,99 | 131,94 | 586.492.877,19 | 95,11 | 616.674.677,35 |
| M04 | Ο2 - Συνολική επένδυση | 2014-2023 | | | 1.001.742.905,47 | 74,79 | 1.339.414.957,42 |
| M04.1 | Ο1 - Ολική δημόσια δαπάνη | 2014-2023 | | | 508.228.535,37 | 101,87 | 498.881.092,55 |
| M04.1 | Ο4 - Αριθμός υποστηριζόμενων εκμεταλλεύσεων/ δικαιούχων | 2014-2023 | | | 11.755,00 | 130,93 | 8.978,00 |
| M04.3 | Ο1 - Ολική δημόσια δαπάνη | 2014-2023 | | | 59.049.122,71 | 50,13 | 117.793.584,80 |
| M06 | Ο1 - Ολική δημόσια δαπάνη | 2014-2023 | 44.990.400,00 | 90,71 | 35.424.200,00 | 71,42 | 49.597.455,06 |
| M06 | Ο2 - Συνολική επένδυση | 2014-2023 | | | 35.424.200,00 | 71,42 | 49.597.455,06 |
| M06.3 | Ο4 - Αριθμός υποστηριζόμενων εκμεταλλεύσεων/ | 2014-2023 | | | 3.238,00 | 101,19 | 3.200,00 |

| | | | | | | | |
|-----|--|-----------|----------------|--------|----------------|--------|----------------|
| | δικαιούχων | | | | | | |
| M16 | O1 - Ολική δημόσια δαπάνη | 2014-2023 | 2.945.060,10 | 10,59 | 870.000,00 | 3,13 | 27.798.611,11 |
| M21 | O1 - Ολική δημόσια δαπάνη | 2014-2023 | 126.331.277,76 | 100,92 | 125.176.917,76 | 100,00 | 125.176.919,12 |
| M21 | O4 - Αριθμός υποστηριζόμενων εκμεταλλεύσεων/δικαιούχων | 2014-2023 | | | | | 143.648,00 |
| M22 | O1 - Ολική δημόσια δαπάνη | 2014-2023 | 97.569.267,50 | 100,16 | | | 97.415.044,33 |
| M22 | O4 - Αριθμός υποστηριζόμενων εκμεταλλεύσεων/δικαιούχων | 2014-2023 | | | | | 72.000,00 |

| Τομέας επικέντρωσης 2B | | | | | | | |
|------------------------|--|-----------|--|--------------|---------------------|--------------|----------------------------|
| FA/M | Ονομασία δείκτη στόχου | Περίοδος | Βάσει εγκριθεισών δαπανών (κατά περίπτωση) | Εκτέλεση (%) | Πραγματικές δαπάνες | Εκτέλεση (%) | Στόχος 2025 |
| 2B | Σ5: Ποσοστό γεωργικών εκμεταλλεύσεων με επιχειρηματικό σχέδιο ανάπτυξης/επενδύσεις για νέους γεωργούς που λαμβάνουν στήριξη στο πλαίσιο του ΠΑΑ (τομέας επικέντρωσης 2B) | 2014-2023 | 6,21 | 121,68 | 5,97 | 116,97 | 5,10 |
| | | 2014-2022 | 5,73 | 112,27 | 5,45 | 106,79 | |
| | | 2014-2021 | 4,02 | 78,77 | 3,73 | 73,08 | |
| | | 2014-2020 | 4,02 | 78,77 | 3,67 | 71,91 | |
| | | 2014-2019 | 4,02 | 78,77 | 3,55 | 69,56 | |
| | | 2014-2018 | 4,02 | 78,77 | 3,08 | 60,35 | |
| | | 2014-2017 | 3,57 | 69,95 | 1,54 | 30,17 | |
| | | 2014-2016 | 1,86 | 36,44 | 0,07 | 1,37 | |
| | | 2014-2015 | | | | | |
| FA/M | Δείκτης εκροών | Περίοδος | Αναλήψεις υποχρεώσεων | Εκτέλεση (%) | Πραγματικές δαπάνες | Εκτέλεση (%) | Προγραμματισμέν ες 2023 |
| 2B | O1 - Ολική δημόσια δαπάνη | 2014-2023 | 996.149.625,00 | 141,74 | 767.188.600,00 | 109,16 | 702.817.055,62 |
| M06 | O1 - Ολική δημόσια δαπάνη | 2014-2023 | 996.149.625,00 | 141,74 | 767.188.600,00 | 109,16 | 702.817.055,62 |
| M06 | O2 - Συνολική επένδυση | 2014-2023 | | | 767.188.600,00 | 109,16 | 702.817.055,62 |
| M06.1 | O1 - Ολική δημόσια δαπάνη | 2014-2023 | | | 767.188.600,00 | 109,16 | 702.817.055,62 |
| M06.1 | O4 - Αριθμός υποστηριζόμενων εκμεταλλεύσεων/δικαιούχων | 2014-2023 | | | 43.180,00 | 117,02 | 36.900,00 |

| Τομέας επικέντρωσης 3Α | | | | | | | |
|------------------------|--|-----------|--|--------------|---------------------|--------------|----------------------------|
| FA/M | Ονομασία δείκτη στόχου | Περίοδος | Βάσει εγκριθεισών δαπανών (κατά περίπτωση) | Εκτέλεση (%) | Πραγματικές δαπάνες | Εκτέλεση (%) | Στόχος 2025 |
| 3Α | Σ6: Ποσοστό γεωργικών εκμεταλλεύσεων που λαμβάνουν στήριξη για τη συμμετοχή τους σε συστήματα ποιότητας, τοπικές αγορές, βραχείες αλυσίδες εφοδιασμού και ομάδες/οργανώσεις παραγωγών (τομέας επικέντρωσης 3Α) | 2014-2023 | 1,88 | 46,47 | 0,80 | 19,77 | 4,05 |
| | | 2014-2022 | 0,90 | 22,25 | 0,80 | 19,77 | |
| | | 2014-2021 | 1,00 | 24,72 | 0,80 | 19,77 | |
| | | 2014-2020 | 1,00 | 24,72 | 0,80 | 19,77 | |
| | | 2014-2019 | 0,99 | 24,47 | 0,06 | 1,48 | |
| | | 2014-2018 | 0,10 | 2,47 | 0,06 | 1,48 | |
| | | 2014-2017 | 0,10 | 2,47 | 0,05 | 1,24 | |
| | | 2014-2016 | 0,10 | 2,47 | 0,04 | 0,99 | |
| | | 2014-2015 | | | | | |
| | Ποσοστό επενδύσεων στον τομέα της μεταποίησης και εμπορίας τροφίμων και ποτών που στηρίζονται από το ΠΑΑ 2014-2020 (Ποσοστό) | 2014-2023 | | | | | 3,60 |
| | | 2014-2022 | | | | | |
| | | 2014-2021 | | | | | |
| | | 2014-2020 | | | | | |
| | | 2014-2019 | | | | | |
| | | 2014-2018 | | | | | |
| | | 2014-2017 | | | | | |
| | | 2014-2016 | | | 1,00 | 27,78 | |
| | | 2014-2015 | | | | | |
| | Ποσοστό επιχειρήσεων στον τομέα της μεταποίησης και εμπορίας τροφίμων και ποτών που στηρίζονται από το ΠΑΑ 2014-2020 (Ποσοστό) | 2014-2023 | | | 3,10 | 114,81 | 2,70 |
| | | 2014-2022 | | | 2,70 | 100,00 | |
| | | 2014-2021 | | | 2,25 | 83,33 | |
| | | 2014-2020 | | | 1,75 | 64,81 | |
| | | 2014-2019 | | | 1,55 | 57,41 | |
| | | 2014-2018 | | | 1,47 | 54,44 | |
| | | 2014-2017 | | | 1,36 | 50,37 | |
| | | 2014-2016 | | | | | |
| | | 2014-2015 | | | | | |
| FA/M | Δείκτης εκροών | Περίοδος | Αναλήψεις υποχρεώσεων | Εκτέλεση (%) | Πραγματικές δαπάνες | Εκτέλεση (%) | Προγραμματισμέν ες 2023 |
| 3Α | O1 - Ολική δημόσια δαπάνη | 2014-2023 | 550.320.276,27 | 144,00 | 249.932.095,71 | 65,40 | 382.171.960,80 |
| M03 | O1 - Ολική δημόσια δαπάνη | 2014-2023 | 1.774.476,40 | 2,60 | 826.159,19 | 1,21 | 68.299.531,32 |
| M03.1 | O4 - Αριθμός υποστηριζόμενων εκμεταλλεύσεων/δικαιούχων | 2014-2023 | | | 0,00 | 0,00 | 27.050,00 |
| M04 | O1 - Ολική | 2014-2023 | 507.541.220,32 | 213,66 | 222.407.265,54 | 93,63 | 237.544.614,03 |

| | | | | | | | |
|----------------|---|-----------|---------------|--------|----------------|--------|----------------|
| | δημόσια δαπάνη | | | | | | |
| M04 | O2 - Συνολική επένδυση | 2014-2023 | | | 450.813.496,23 | 87,05 | 517.893.213,42 |
| M04.1 M04.2 | O3 - Αριθμός υποστηριζόμενων δράσεων/πράξεων | 2014-2023 | | | 512,00 | 113,78 | 450,00 |
| M09 | O1 - Ολική δημόσια δαπάνη | 2014-2023 | 39.025.232,57 | 140,39 | 26.153.670,98 | 94,08 | 27.798.611,11 |
| M09 | O3 - Αριθμός υποστηριζόμενων δράσεων/πράξεων | 2014-2023 | | | 76,00 | 69,09 | 110,00 |
| M09 | O9 - Αριθμός εκμεταλλεύσεων που συμμετέχουν σε υποστηριζόμενα συστήματα | 2014-2023 | | | 2.723,00 | 123,77 | 2.200,00 |
| M14 | O1 - Ολική δημόσια δαπάνη | 2014-2023 | 0,00 | 0,00 | 0,00 | 0,00 | 28.514.204,34 |
| M14 | O4 - Αριθμός υποστηριζόμενων εκμεταλλεύσεων/δικαιούχων | 2014-2023 | | | 0,00 | 0,00 | 300,00 |
| M16 | O1 - Ολική δημόσια δαπάνη | 2014-2023 | 1.979.346,98 | 9,89 | 545.000,00 | 2,72 | 20.015.000,00 |

| Τομέας επικέντρωσης 3B | | | | | | | |
|------------------------|---|-----------|--|--------------|---------------------|--------------|----------------------------|
| FA/M | Ονομασία δείκτη στόχου | Περίοδος | Βάσει εγκριθεισών δαπανών (κατά περίπτωση) | Εκτέλεση (%) | Πραγματικές δαπάνες | Εκτέλεση (%) | Στόχος 2025 |
| 3B | Σ7: Ποσοστό γεωργικών εκμεταλλεύσεων που συμμετέχουν σε συστήματα διαχείρισης κινδύνου (τομέας επικέντρωσης 3B) | 2014-2023 | | | 0,07 | 16,84 | 0,42 |
| | | 2014-2022 | | | 0,04 | 9,62 | |
| | | 2014-2021 | | | 0,04 | 9,62 | |
| | | 2014-2020 | | | | | |
| | | 2014-2019 | | | | | |
| | | 2014-2018 | | | | | |
| | | 2014-2017 | | | | | |
| | | 2014-2016 | | | | | |
| | | 2014-2015 | | | | | |
| FA/M | Δείκτης εκροών | Περίοδος | Αναλήψεις υποχρεώσεων | Εκτέλεση (%) | Πραγματικές δαπάνες | Εκτέλεση (%) | Προγραμματισμέν ες 2023 |
| 3B | O1 - Ολική δημόσια δαπάνη | 2014-2023 | 39.578.713,83 | 44,26 | 5.501.578,35 | 6,15 | 89.423.851,51 |
| M05 | O1 - Ολική δημόσια δαπάνη | 2014-2023 | 39.578.713,83 | 49,52 | 5.501.578,35 | 6,88 | 79.923.851,51 |
| M05.1 | O4 - Αριθμός υποστηριζόμενων εκμεταλλεύσεων/ δικαιούχων | 2014-2023 | | | 480,00 | 31,54 | 1.522,00 |
| M17 | O1 - Ολική δημόσια δαπάνη | 2014-2023 | 0,00 | 0,00 | 0,00 | 0,00 | 9.500.000,00 |
| M17.3 | O1 - Ολική δημόσια δαπάνη | 2014-2023 | | | | | 9.500.000,00 |
| M17.3 | O9 - Αριθμός εκμεταλλεύσεων που συμμετέχουν σε υποστηριζόμενα συστήματα | 2014-2023 | | | | | 1.100,00 |

| Προτεραιότητα P4 | | | | | | | |
|------------------|--|-----------|--|--------------|---------------------|--------------|-------------|
| FA/M | Ονομασία δείκτη στόχου | Περίοδος | Βάσει εγκριθεισών δαπανών (κατά περίπτωση) | Εκτέλεση (%) | Πραγματικές δαπάνες | Εκτέλεση (%) | Στόχος 2025 |
| P4 | Σ13: Ποσοστό της δασικής γης που υπάγεται σε συμβάσεις διαχείρισης για τη βελτίωση της διαχείρισης του εδάφους και/ή την πρόληψη της διάβρωσης του εδάφους (τομέας επικέντρωσης 4Γ) | 2014-2023 | | | 0,03 | 3,57 | 0,84 |
| | | 2014-2022 | | | | | |
| | | 2014-2021 | | | | | |
| | | 2014-2020 | | | | | |
| | | 2014-2019 | | | | | |
| | | 2014-2018 | | | | | |
| | | 2014-2017 | | | | | |
| | | 2014-2016 | | | | | |
| | | 2014-2015 | | | | | |
| | Σ11: Ποσοστό της δασικής γης που υπάγεται σε συμβάσεις διαχείρισης για τη βελτίωση της διαχείρισης των υδάτων (τομέας επικέντρωσης 4B) | 2014-2023 | | | | | 0,00 |
| | | 2014-2022 | | | | | |
| | | 2014-2021 | | | | | |
| | | 2014-2020 | | | | | |
| | | 2014-2019 | | | | | |
| | | 2014-2018 | | | | | |
| | | 2014-2017 | | | | | |
| | | 2014-2016 | | | | | |
| | | 2014-2015 | | | | | |
| | Σ8: Ποσοστό δασών ή λοιπών δασικών εκτάσεων που υπάγονται σε συμβάσεις διαχείρισης για τη στήριξη της βιοποικιλότητας (τομέας επικέντρωσης 4Α) | 2014-2023 | | | | | 0,00 |
| | | 2014-2022 | | | | | |
| | | 2014-2021 | | | | | |
| | | 2014-2020 | | | | | |
| | | 2014-2019 | | | | | |
| | | 2014-2018 | | | | | |
| | | 2014-2017 | | | | | |
| | | 2014-2016 | | | | | |
| | | 2014-2015 | | | | | |
| | Σ12: Ποσοστό της γεωργικής γης που υπάγεται σε συμβάσεις διαχείρισης για τη βελτίωση της διαχείρισης του εδάφους και/ή της πρόληψης της διάβρωσης του εδάφους (τομέας επικέντρωσης 4Γ) | 2014-2023 | | | 15,70 | 86,34 | 18,18 |
| | | 2014-2022 | | | 15,70 | 86,34 | |
| | | 2014-2021 | | | 10,12 | 55,66 | |
| | | 2014-2020 | | | 10,12 | 55,66 | |
| | | 2014-2019 | | | 10,12 | 55,66 | |
| | | 2014-2018 | | | 10,12 | 55,66 | |
| | | 2014-2017 | | | 6,82 | 37,51 | |
| | | 2014-2016 | | | 5,79 | 31,84 | |

| | | 2014-2015 | | | | | |
|-------|--|-----------|-----------------------|--------------|---------------------|--------------|----------------------------|
| | Σ10: Ποσοστό της γεωργικής γης που υπάγεται σε συμβάσεις διαχείρισης για τη βελτίωση της διαχείρισης των υδάτων (τομέας επικέντρωσης 4B) | 2014-2023 | | | 16,19 | 84,81 | 19,09 |
| | | 2014-2022 | | | 16,19 | 84,81 | |
| | | 2014-2021 | | | 10,62 | 55,63 | |
| | | 2014-2020 | | | 10,62 | 55,63 | |
| | | 2014-2019 | | | 10,62 | 55,63 | |
| | | 2014-2018 | | | 10,62 | 55,63 | |
| | | 2014-2017 | | | 6,98 | 36,56 | |
| | | 2014-2016 | | | 5,78 | 30,28 | |
| | | 2014-2015 | | | | | |
| | Σ9: Ποσοστό γεωργικής γης που υπάγεται σε συμβάσεις διαχείρισης για τη στήριξη της βιοποικιλότητας και/ή των τοπίων (τομέας επικέντρωσης 4A) | 2014-2023 | | | 16,30 | 84,38 | 19,32 |
| | | 2014-2022 | | | 16,30 | 84,38 | |
| | | 2014-2021 | | | 10,62 | 54,98 | |
| | | 2014-2020 | | | 10,62 | 54,98 | |
| | | 2014-2019 | | | 10,62 | 54,98 | |
| | | 2014-2018 | | | 10,62 | 54,98 | |
| | | 2014-2017 | | | 6,98 | 36,13 | |
| | | 2014-2016 | | | 6,03 | 31,21 | |
| | | 2014-2015 | | | | | |
| | Αριθμός εκταρίων που αφορούν στην αποκατάσταση ζημιών στα δάση (Εκτάρια) | 2014-2023 | | | 2.251,00 | 14,07 | 16.000,00 |
| | | 2014-2022 | | | 147,40 | 0,92 | |
| | | 2014-2021 | | | | | |
| | | 2014-2020 | | | | | |
| | | 2014-2019 | | | | | |
| | | 2014-2018 | | | | | |
| | | 2014-2017 | | | | | |
| | | 2014-2016 | | | | | |
| | | 2014-2015 | | | | | |
| FA/M | Δείκτης εκροών | Περίοδος | Αναλήψεις υποχρεώσεων | Εκτέλεση (%) | Πραγματικές δαπάνες | Εκτέλεση (%) | Προγραμματισμέν ες 2023 |
| P4 | O1 - Ολική δημόσια δαπάνη | 2014-2023 | 4.203.311.076,69 | 108,81 | 3.238.545.221,02 | 83,83 | 3.863.089.138,35 |
| M01 | O1 - Ολική δημόσια δαπάνη | 2014-2023 | 7.431.840,00 | 47,72 | 6.533.834,94 | 41,96 | 15.572.926,07 |
| M01.1 | O1 - Ολική δημόσια δαπάνη | 2014-2023 | | | 6.533.834,94 | 41,96 | 15.572.926,07 |
| M01.1 | O12 - Αριθμός συμμετεχόντων σε δράσεις κατάρτισης | 2014-2023 | | | 8.270,00 | 93,28 | 8.866,00 |
| M02 | O1 - Ολική δημόσια δαπάνη | 2014-2023 | 47.169.521,22 | 75,71 | | | 62.299.348,88 |
| M02.1 | O13 - Αριθμός | 2014-2023 | | | 0,00 | 0,00 | 73.800,00 |

| | | | | | | | |
|-------|--|-----------|------------------|--------|------------------|--------|------------------|
| | δικαιούχων που λαμβάνουν συμβουλές | | | | | | |
| M04 | O1 - Ολική δημόσια δαπάνη | 2014-2023 | 21.057.342,25 | 50,61 | 12.716.487,03 | 30,56 | 41.606.460,37 |
| M04 | O2 - Συνολική επένδυση | 2014-2023 | | | 22.939.806,40 | 33,31 | 68.867.353,62 |
| M07 | O1 - Ολική δημόσια δαπάνη | 2014-2023 | | | 86.818,71 | 8,67 | 1.001.183,40 |
| M07.1 | O3 - Αριθμός υποστηριζόμενων δράσεων/πράξεων | 2014-2023 | | | 3,00 | 30,00 | 10,00 |
| M08 | O1 - Ολική δημόσια δαπάνη | 2014-2023 | 146.000.326,62 | 295,24 | 32.123.152,71 | 64,96 | 49.451.593,44 |
| M08.1 | O1 - Ολική δημόσια δαπάνη | 2014-2023 | | | 31.475.074,30 | 115,68 | 27.208.158,55 |
| M08.2 | O1 - Ολική δημόσια δαπάνη | 2014-2023 | | | 0,00 | 0,00 | 21.333.333,33 |
| M08.4 | O1 - Ολική δημόσια δαπάνη | 2014-2023 | | | 648.078,41 | 2,91 | 22.243.434,89 |
| M10 | O1 - Ολική δημόσια δαπάνη | 2014-2023 | 584.619.569,17 | 106,06 | 456.371.516,40 | 82,79 | 551.229.454,44 |
| M10.1 | O5 - Συνολική έκταση (εκτάρια) | 2014-2023 | | | 98.288,98 | 37,49 | 262.141,00 |
| M11 | O1 - Ολική δημόσια δαπάνη | 2014-2023 | 1.513.634.344,17 | 113,28 | 893.963.033,39 | 66,90 | 1.336.216.112,86 |
| M11.1 | O5 - Συνολική έκταση (εκτάρια) | 2014-2023 | | | 355.329,62 | 71,85 | 494.575,00 |
| M11.2 | O5 - Συνολική έκταση (εκτάρια) | 2014-2023 | | | 234.035,84 | 92,56 | 252.852,00 |
| M13 | O1 - Ολική δημόσια δαπάνη | 2014-2023 | 1.882.153.050,64 | 104,59 | 1.836.435.377,84 | 102,05 | 1.799.596.364,45 |
| M13.1 | O5 - Συνολική έκταση (εκτάρια) | 2014-2023 | | | 310.410,59 | 20,57 | 1.509.274,00 |
| M13.2 | O5 - Συνολική έκταση (εκτάρια) | 2014-2023 | | | 177.779,13 | 11,91 | 1.492.912,00 |
| M13.3 | O5 - Συνολική έκταση (εκτάρια) | 2014-2023 | | | 23.954,62 | 10,80 | 221.755,00 |
| M16 | O1 - Ολική δημόσια δαπάνη | 2014-2023 | 1.245.082,62 | 20,36 | 315.000,00 | 5,15 | 6.115.694,44 |

| Τομέας επικέντρωσης 5Α | | | | | | | |
|------------------------|---|-----------|--|--------------|---------------------|--------------|----------------------------|
| FA/M | Ονομασία δείκτη στόχου | Περίοδος | Βάσει εγκριθεισών δαπανών (κατά περίπτωση) | Εκτέλεση (%) | Πραγματικές δαπάνες | Εκτέλεση (%) | Στόχος 2025 |
| 5Α | Σ14: Ποσοστό αρδευόμενης γης που εντάσσεται σε πιο αποδοτικό αρδευτικό σύστημα (τομέας επικέντρωσης 5Α) | 2014-2023 | | | 10,75 | 200,38 | 5,36 |
| | | 2014-2022 | | | 7,80 | 145,39 | |
| | | 2014-2021 | | | 5,80 | 108,11 | |
| | | 2014-2020 | | | 4,91 | 91,52 | |
| | | 2014-2019 | | | 4,31 | 80,34 | |
| | | 2014-2018 | | | 4,29 | 79,97 | |
| | | 2014-2017 | | | 0,49 | 9,13 | |
| | | 2014-2016 | | | 0,16 | 2,98 | |
| | | 2014-2015 | | | | | |
| FA/M | Δείκτης εκροών | Περίοδος | Αναλήψεις υποχρεώσεων | Εκτέλεση (%) | Πραγματικές δαπάνες | Εκτέλεση (%) | Προγραμματισμέν ες 2023 |
| 5Α | Ο1 - Ολική δημόσια δαπάνη | 2014-2023 | 421.833.911,41 | 79,07 | 269.157.626,49 | 50,45 | 533.475.047,15 |
| M01 | Ο1 - Ολική δημόσια δαπάνη | 2014-2023 | 4.954.560,00 | 49,53 | 4.355.889,96 | 43,54 | 10.003.475,80 |
| M01.1 | Ο1 - Ολική δημόσια δαπάνη | 2014-2023 | | | 4.355.889,96 | 43,54 | 10.003.475,80 |
| M01.1 | Ο12 - Αριθμός συμμετεχόντων σε δράσεις κατάρτισης | 2014-2023 | | | 5.513,00 | 96,38 | 5.720,00 |
| M02 | Ο1 - Ολική δημόσια δαπάνη | 2014-2023 | 2.664.088,23 | 25,35 | | | 10.510.910,00 |
| M02.1 | Ο13 - Αριθμός δικαιούχων που λαμβάνουν συμβουλές | 2014-2023 | | | 0,00 | 0,00 | 9.355,00 |
| M04 | Ο1 - Ολική δημόσια δαπάνη | 2014-2023 | 414.037.213,29 | 81,78 | 264.766.736,53 | 52,30 | 506.288.994,68 |
| M04 | Ο2 - Συνολική επένδυση | 2014-2023 | | | 264.766.736,53 | 45,47 | 582.287.501,93 |
| M04 | Ο5 - Συνολική έκταση (εκτάρια) | 2014-2023 | | | 110.178,92 | 193,30 | 57.000,00 |
| M04.1 M04.3 | Ο3 - Αριθμός υποστηριζόμενων δράσεων/πράξεων | 2014-2023 | | | 238,00 | 11,39 | 2.090,00 |
| M16 | Ο1 - Ολική δημόσια δαπάνη | 2014-2023 | 178.049,89 | 2,67 | 35.000,00 | 0,52 | 6.671.666,67 |

| Τομέας επικέντρωσης 5B | | | | | | | |
|-------------------------|--|-----------|--|--------------|---------------------|--------------|----------------------------|
| FA/M | Ονομασία δείκτη στόχου | Περίοδος | Βάσει εγκριθεισών δαπανών (κατά περίπτωση) | Εκτέλεση (%) | Πραγματικές δαπάνες | Εκτέλεση (%) | Στόχος 2025 |
| 5B | Σ15: Συνολική επένδυση για την ενεργειακή απόδοση (τομέας επικέντρωσης 5B) | 2014-2023 | 114.850.594,91 | 413,18 | 50.772.409,86 | 182,66 | 27.796.785,18 |
| | | 2014-2022 | 114.850.594,91 | 413,18 | 34.258.300,84 | 123,25 | |
| | | 2014-2021 | 114.123.897,54 | 410,57 | 19.982.834,59 | 71,89 | |
| | | 2014-2020 | 112.266.124,61 | 403,88 | 4.125.970,86 | 14,84 | |
| | | 2014-2019 | 100.901.763,14 | 363,00 | | | |
| | | 2014-2018 | | | | | |
| | | 2014-2017 | | | | | |
| | | 2014-2016 | | | | | |
| | | 2014-2015 | | | | | |
| FA/M | Δείκτης εκροών | Περίοδος | Αναλήψεις υποχρεώσεων | Εκτέλεση (%) | Πραγματικές δαπάνες | Εκτέλεση (%) | Προγραμματισμέν ες 2023 |
| 5B | O1 - Ολική δημόσια δαπάνη | 2014-2023 | 59.665.158,06 | 383,26 | 26.424.784,06 | 169,74 | 15.567.895,79 |
| M04 | O1 - Ολική δημόσια δαπάνη | 2014-2023 | 59.665.158,06 | 383,26 | 26.424.784,06 | 169,74 | 15.567.895,79 |
| M04 | O2 - Συνολική επένδυση | 2014-2023 | | | 50.772.409,86 | 146,76 | 34.595.323,97 |
| M04.1 M04.2 M04.3 | O3 - Αριθμός υποστηριζόμενων δράσεων/πράξεων | 2014-2023 | | | 136,00 | 906,67 | 15,00 |

| Τομέας επικέντρωσης 5C | | | | | | | |
|------------------------|--|-----------|--|--------------|---------------------|--------------|----------------------------|
| FA/M | Ονομασία δείκτη στόχου | Περίοδος | Βάσει εγκριθεισών δαπανών (κατά περίπτωση) | Εκτέλεση (%) | Πραγματικές δαπάνες | Εκτέλεση (%) | Στόχος 2025 |
| 5C | Σ16: Συνολική επένδυση για την παραγωγή από ανανεώσιμες πηγές ενέργειας (σε ευρώ) (τομέας επικέντρωσης 5Γ) | 2014-2023 | 54.456.840,02 | 55,62 | 16.174.032,68 | 16,52 | 97.911.095,37 |
| | | 2014-2022 | 54.456.840,02 | 55,62 | 12.056.172,76 | 12,31 | |
| | | 2014-2021 | 54.456.840,02 | 55,62 | 5.965.169,85 | 6,09 | |
| | | 2014-2020 | 52.704.635,02 | 53,83 | 336.500,00 | 0,34 | |
| | | 2014-2019 | 29.532.483,19 | 30,16 | | | |
| | | 2014-2018 | | | | | |
| | | 2014-2017 | | | | | |
| | | 2014-2016 | | | | | |
| | | 2014-2015 | | | | | |
| FA/M | Δείκτης εκροών | Περίοδος | Αναλήψεις υποχρεώσεων | Εκτέλεση (%) | Πραγματικές δαπάνες | Εκτέλεση (%) | Προγραμματισμέν ες 2023 |
| 5C | O1 - Ολική δημόσια δαπάνη | 2014-2023 | 33.129.715,56 | 51,47 | 8.644.151,47 | 13,43 | 64.371.041,69 |
| M02 | O1 - Ολική δημόσια δαπάνη | 2014-2023 | 4.956.401,37 | 2.466,81 | | | 200.923,76 |
| M02.1 | O13 - Αριθμός δικαιούχων που λαμβάνουν συμβουλές | 2014-2023 | | | 0,00 | 0,00 | 214,00 |
| M04 | O1 - Ολική δημόσια δαπάνη | 2014-2023 | 28.138.314,19 | 45,84 | 8.609.151,47 | 14,02 | 61.390.256,82 |
| M04 | O2 - Συνολική επένδυση | 2014-2023 | | | 16.174.032,68 | 16,52 | 97.911.095,37 |
| M04.1 M04.3 | O3 - Αριθμός υποστηριζόμενων δράσεων/πράξεων | 2014-2023 | | | 173,00 | 21,05 | 822,00 |
| M16 | O1 - Ολική δημόσια δαπάνη | 2014-2023 | 35.000,00 | 1,26 | 35.000,00 | 1,26 | 2.779.861,11 |

| Τομέας επικέντρωσης 5D | | | | | | | |
|-------------------------|---|-----------|--|--------------|---------------------|--------------|----------------------------|
| FA/M | Ονομασία δείκτη στόχου | Περίοδος | Βάσει εγκριθεισών δαπανών (κατά περίπτωση) | Εκτέλεση (%) | Πραγματικές δαπάνες | Εκτέλεση (%) | Στόχος 2025 |
| 5D | Σ18: ποσοστό της γεωργικής γης που υπάγεται σε συμβάσεις διαχείρισης με στόχο τη μείωση των εκπομπών αερίων του θερμοκηπίου και/ή αμμωνίας (τομέας επικέντρωσης 5Δ) | 2014-2023 | | | 2,70 | 100,02 | 2,70 |
| | | 2014-2022 | | | 2,70 | 100,02 | |
| | | 2014-2021 | | | | | |
| | | 2014-2020 | | | | | |
| | | 2014-2019 | | | | | |
| | | 2014-2018 | | | | | |
| | | 2014-2017 | | | | | |
| | | 2014-2016 | | | | | |
| | | 2014-2015 | | | | | |
| | Σ17: Ποσοστό ΜΖΚ που συνδέεται με επενδύσεις στη διαχείριση του ζωικού κεφαλαίου με σκοπό τη μείωση των εκπομπών αερίων του θερμοκηπίου και/ή αμμωνίας (τομέας επικέντρωσης 5Δ) | 2014-2023 | | | 0,26 | 3.476,08 | 0,01 |
| | | 2014-2022 | | | | | |
| | | 2014-2021 | | | | | |
| | | 2014-2020 | | | | | |
| | | 2014-2019 | | | | | |
| | | 2014-2018 | | | | | |
| | | 2014-2017 | | | | | |
| | | 2014-2016 | | | | | |
| | | 2014-2015 | | | | | |
| FA/M | Δείκτης εκροών | Περίοδος | Αναλήψεις υποχρεώσεων | Εκτέλεση (%) | Πραγματικές δαπάνες | Εκτέλεση (%) | Προγραμματισμέν ες 2023 |
| 5D | O1 - Ολική δημόσια δαπάνη | 2014-2023 | 195.866.215,56 | 147,87 | 127.237.809,77 | 96,06 | 132.461.898,83 |
| M02 | O1 - Ολική δημόσια δαπάνη | 2014-2023 | 994.806,70 | 242,61 | | | 410.048,27 |
| M02.1 | O13 - Αριθμός δικαιούχων που λαμβάνουν συμβουλές | 2014-2023 | | | 0,00 | 0,00 | 398,00 |
| M04 | O1 - Ολική δημόσια δαπάνη | 2014-2023 | 1.677.603,54 | 134,93 | 546.137,82 | 43,93 | 1.243.272,26 |
| M04 | O2 - Συνολική επένδυση | 2014-2023 | | | 596.428,07 | 21,59 | 2.762.827,24 |
| M04.1 M04.3 M04.4 | O3 - Αριθμός υποστηριζόμενων δράσεων/πράξεων | 2014-2023 | | | 8,00 | 44,44 | 18,00 |
| M04.1 M04.3 M04.4 | O8 - Αριθμός υποστηριζόμενων μονάδων ζωικού κεφαλαίου (ΜΖΚ) | 2014-2023 | | | 6.198,00 | 3.443,33 | 180,00 |
| M11 | O1 - Ολική δημόσια δαπάνη | 2014-2023 | 193.013.805,32 | 150,11 | 126.656.671,95 | 98,50 | 128.584.689,41 |

| | | | | | | | |
|-------|--------------------------------|-----------|------------|------|-----------|------|--------------|
| M11.1 | Ο5 - Συνολική έκταση (εκτάρια) | 2014-2023 | | | 0,00 | 0,00 | 13.335,00 |
| M11.2 | Ο5 - Συνολική έκταση (εκτάρια) | 2014-2023 | | | 0,00 | 0,00 | 126.430,00 |
| M16 | Ο1 - Ολική δημόσια δαπάνη | 2014-2023 | 180.000,00 | 8,09 | 35.000,00 | 1,57 | 2.223.888,89 |

| Τομέας επικέντρωσης 5Ε | | | | | | | |
|------------------------|---|-----------|--|--------------|---------------------|--------------|----------------------------|
| FA/M | Ονομασία δείκτη στόχου | Περίοδος | Βάσει εγκριθεισών δαπανών (κατά περίπτωση) | Εκτέλεση (%) | Πραγματικές δαπάνες | Εκτέλεση (%) | Στόχος 2025 |
| 5Ε | Σ19: Ποσοστό της γεωργικής και της δασικής γης που υπάγεται σε συμβάσεις διαχείρισης οι οποίες συμβάλλουν στη δέσμευση και τη διατήρηση του διοξειδίου του άνθρακα (τομέας επικέντρωσης 5Ε) | 2014-2023 | | | 0,65 | 146,46 | 0,44 |
| | | 2014-2022 | | | 0,27 | 60,84 | |
| | | 2014-2021 | | | 0,27 | 60,84 | |
| | | 2014-2020 | | | 0,27 | 60,84 | |
| | | 2014-2019 | | | 0,17 | 38,30 | |
| | | 2014-2018 | | | 0,14 | 31,54 | |
| | | 2014-2017 | | | 0,01 | 2,25 | |
| | | 2014-2016 | | | 0,02 | 4,51 | |
| | | 2014-2015 | | | | | |
| | Αριθμός εκταρίων που αφορούν στην πρόληψη ζημιών στα δάση (Εκτάρια) | 2014-2023 | | | 75.720,00 | 145,62 | 52.000,00 |
| | | 2014-2022 | | | 1.750,00 | 3,37 | |
| | | 2014-2021 | | | 1.750,00 | 3,37 | |
| | | 2014-2020 | | | 1.750,00 | 3,37 | |
| | | 2014-2019 | | | 1.750,00 | 3,37 | |
| | | 2014-2018 | | | 1.750,00 | 3,37 | |
| | | 2014-2017 | | | 1.322,00 | 2,54 | |
| | | 2014-2016 | | | | | |
| | | 2014-2015 | | | | | |
| FA/M | Δείκτης εκροών | Περίοδος | Αναλήψεις υποχρεώσεων | Εκτέλεση (%) | Πραγματικές δαπάνες | Εκτέλεση (%) | Προγραμματισμέν ες 2023 |
| 5Ε | Ο1 - Ολική δημόσια δαπάνη | 2014-2023 | 130.831.624,48 | 113,83 | 38.753.894,54 | 33,72 | 114.933.215,95 |
| M02 | Ο1 - Ολική δημόσια δαπάνη | 2014-2023 | 3.342.037,69 | 378,21 | | | 883.654,70 |
| M02.1 | Ο13 - Αριθμός δικαιούχων που λαμβάνουν συμβουλές | 2014-2023 | | | 0,00 | 0,00 | 942,00 |
| M04 | Ο1 - Ολική δημόσια δαπάνη | 2014-2023 | 4.819.552,50 | 94,21 | 4.188.452,42 | 81,88 | 5.115.629,53 |
| M04 | Ο2 - Συνολική επένδυση | 2014-2023 | | | 4.188.452,42 | 65,50 | 6.394.536,91 |
| M08 | Ο1 - Ολική δημόσια δαπάνη | 2014-2023 | 122.665.034,29 | 113,77 | 34.560.442,12 | 32,05 | 107.821.987,28 |
| M08.1 | Ο1 - Ολική δημόσια δαπάνη | 2014-2023 | | | 22.294.000,49 | 116,26 | 19.175.549,27 |
| M08.3 | Ο1 - Ολική δημόσια δαπάνη | 2014-2023 | | | 12.266.441,63 | 13,84 | 88.646.438,01 |
| M16 | Ο1 - Ολική δημόσια δαπάνη | 2014-2023 | 5.000,00 | 0,45 | 5.000,00 | 0,45 | 1.111.944,44 |

| Τομέας επικέντρωσης 6Α | | | | | | | |
|------------------------|--|-----------|--|--------------|---------------------|--------------|----------------------------|
| FA/M | Ονομασία δείκτη στόχου | Περίοδος | Βάσει εγκριθεισών δαπανών (κατά περίπτωση) | Εκτέλεση (%) | Πραγματικές δαπάνες | Εκτέλεση (%) | Στόχος 2025 |
| 6Α | Σ20: Θέσεις εργασίας που δημιουργούνται σε έργα που λαμβάνουν στήριξη (τομέας επικέντρωσης 6Α) | 2014-2023 | | | 683,21 | 101,22 | 675,00 |
| | | 2014-2022 | | | 683,21 | 101,22 | |
| | | 2014-2021 | | | 683,21 | 101,22 | |
| | | 2014-2020 | | | 677,71 | 100,40 | |
| | | 2014-2019 | | | 668,91 | 99,10 | |
| | | 2014-2018 | | | 588,00 | 87,11 | |
| | | 2014-2017 | | | 464,00 | 68,74 | |
| | | 2014-2016 | | | 125,00 | 18,52 | |
| | | 2014-2015 | | | | | |
| FA/M | Δείκτης εκροών | Περίοδος | Αναλήψεις υποχρεώσεων | Εκτέλεση (%) | Πραγματικές δαπάνες | Εκτέλεση (%) | Προγραμματισμέν ες 2023 |
| 6Α | Ο1 - Ολική δημόσια δαπάνη | 2014-2023 | 48.791.670,51 | 126,59 | 37.578.904,94 | 97,50 | 38.543.800,60 |
| M06 | Ο1 - Ολική δημόσια δαπάνη | 2014-2023 | 48.791.670,51 | 126,59 | 37.578.904,94 | 97,50 | 38.543.800,60 |
| M06 | Ο2 - Συνολική επένδυση | 2014-2023 | | | 70.117.647,73 | 76,61 | 91.523.045,49 |
| M06.2 M06.4 | Ο4 - Αριθμός υποστηριζόμενων εκμεταλλεύσεων/δικαιούχων | 2014-2023 | | | 529,00 | 94,46 | 560,00 |

| Τομέας επικέντρωσης 6B | | | | | | | |
|------------------------|--|-----------|--|--------------|---------------------|--------------|----------------------------|
| FA/M | Ονομασία δείκτη στόχου | Περίοδος | Βάσει εγκριθεισών δαπανών (κατά περίπτωση) | Εκτέλεση (%) | Πραγματικές δαπάνες | Εκτέλεση (%) | Στόχος 2025 |
| 6B | Σ23: Θέσεις εργασίας που δημιουργούνται σε έργα Leader που λαμβάνουν στήριξη (τομέας επικέντρωσης 6B) | 2014-2023 | | | 1.153,00 | 53,63 | 2.150,00 |
| | | 2014-2022 | | | 868,00 | 40,37 | |
| | | 2014-2021 | | | 867,12 | 40,33 | |
| | | 2014-2020 | | | 782,08 | 36,38 | |
| | | 2014-2019 | | | 775,83 | 36,09 | |
| | | 2014-2018 | | | 721,00 | 33,53 | |
| | | 2014-2017 | | | 485,00 | 22,56 | |
| | | 2014-2016 | | | 14,00 | 0,65 | |
| | | 2014-2015 | | | | | |
| | Σ22: Ποσοστό του αγροτικού πληθυσμού που επωφελείται από βελτιωμένες υπηρεσίες/υποδομές (τομέας επικέντρωσης 6B) | 2014-2023 | | | 1,98 | 159,17 | 1,24 |
| | | 2014-2022 | | | 1,94 | 155,96 | |
| | | 2014-2021 | | | 1,35 | 108,53 | |
| | | 2014-2020 | | | 1,35 | 108,53 | |
| | | 2014-2019 | | | 0,49 | 39,39 | |
| | | 2014-2018 | | | 0,48 | 38,59 | |
| | | 2014-2017 | | | | | |
| | | 2014-2016 | | | | | |
| | | 2014-2015 | | | | | |
| | Σ21: Ποσοστό του αγροτικού πληθυσμού που καλύπτεται από στρατηγικές τοπικής ανάπτυξης (τομέας επικέντρωσης 6B) | 2014-2023 | | | 68,83 | 103,75 | 66,34 |
| | | 2014-2022 | | | 68,83 | 103,75 | |
| | | 2014-2021 | | | 68,83 | 103,75 | |
| | | 2014-2020 | | | 68,83 | 103,75 | |
| | | 2014-2019 | | | 68,83 | 103,75 | |
| | | 2014-2018 | | | 67,51 | 101,76 | |
| | | 2014-2017 | | | 67,51 | 101,76 | |
| | | 2014-2016 | | | 66,74 | 100,60 | |
| | | 2014-2015 | | | | | |
| FA/M | Δείκτης εκροών | Περίοδος | Αναλήψεις υποχρεώσεων | Εκτέλεση (%) | Πραγματικές δαπάνες | Εκτέλεση (%) | Προγραμματισμέν ες 2023 |
| 6B | O1 - Ολική δημόσια δαπάνη | 2014-2023 | 366.930.047,07 | 67,37 | 282.602.129,26 | 51,89 | 544.656.102,02 |
| M04 | O1 - Ολική δημόσια δαπάνη | 2014-2023 | | | 0,00 | 0,00 | 885.647,09 |
| M04 | O2 - Συνολική επένδυση | 2014-2023 | | | 0,00 | 0,00 | 1.006.419,36 |
| M07 | O1 - Ολική δημόσια δαπάνη | 2014-2023 | 30.615.599,51 | 98,07 | 27.180.438,89 | 87,07 | 31.217.008,33 |

| | | | | | | | |
|---|---|-----------|----------------|-------|----------------|--------|----------------|
| M07.1 M07.2 M07.4 M07.5 M07.6 M07.7 M07.8 | Ο15 - Πληθυσμός που επωφελείται από βελτιωμένες υπηρεσίες/υποδομ ές (πληροφορικής ή άλλες) | 2014-2023 | | | 119.454,00 | 159,27 | 75.000,00 |
| M19 | Ο1 - Ολική δημόσια δαπάνη | 2014-2023 | 336.314.447,56 | 65,62 | 255.421.690,37 | 49,83 | 512.553.446,60 |
| M19 | Ο18 - Πληθυσμός που καλύπτεται από ΟΤΔ | 2014-2023 | | | 4.150.184,00 | 103,75 | 4.000.000,00 |
| M19 | Ο19 - Αριθμός επιλεγμένων ΟΤΔ | 2014-2023 | | | 50,00 | 100,00 | 50,00 |
| M19.1 | Ο1 - Ολική δημόσια δαπάνη | 2014-2023 | | | 3.177.183,65 | 55,19 | 5.756.426,75 |
| M19.2 | Ο1 - Ολική δημόσια δαπάνη | 2014-2023 | | | 180.436.970,46 | 44,35 | 406.861.722,53 |
| M19.3 | Ο1 - Ολική δημόσια δαπάνη | 2014-2023 | | | 1.493.531,77 | 31,84 | 4.690.021,26 |
| M19.4 | Ο1 - Ολική δημόσια δαπάνη | 2014-2023 | | | 70.314.004,49 | 73,82 | 95.245.276,06 |

| Τομέας επικέντρωσης 6C | | | | | | | |
|------------------------|---|-----------|--|--------------|---------------------|--------------|----------------------------|
| FA/M | Ονομασία δείκτη στόχου | Περίοδος | Βάσει εγκριθεισών δαπανών (κατά περίπτωση) | Εκτέλεση (%) | Πραγματικές δαπάνες | Εκτέλεση (%) | Στόχος 2025 |
| 6C | Σ24: Ποσοστό του αγροτικού πληθυσμού που επωφελείται από νέες ή βελτιωμένες υπηρεσίες/υποδομές (ΤΠΕ) (τομέας επικέντρωσης 6Γ) | 2014-2023 | | | 2,42 | 24,32 | 9,95 |
| | | 2014-2022 | | | 0,80 | 8,04 | |
| | | 2014-2021 | | | 0,80 | 8,04 | |
| | | 2014-2020 | | | 0,80 | 8,04 | |
| | | 2014-2019 | | | 0,80 | 8,04 | |
| | | 2014-2018 | | | 0,80 | 8,04 | |
| | | 2014-2017 | | | 0,74 | 7,44 | |
| | | 2014-2016 | | | | | |
| | | 2014-2015 | | | | | |
| FA/M | Δείκτης εκροών | Περίοδος | Αναλήψεις υποχρεώσεων | Εκτέλεση (%) | Πραγματικές δαπάνες | Εκτέλεση (%) | Προγραμματισμέν ες 2023 |
| 6C | O1 - Ολική δημόσια δαπάνη | 2014-2023 | 58.850.489,65 | 70,85 | 39.367.830,28 | 47,40 | 83.060.962,39 |
| M01 | O1 - Ολική δημόσια δαπάνη | 2014-2023 | 2.477.280,00 | 99,42 | 2.177.944,98 | 87,40 | 2.491.814,36 |
| M01.1 | O1 - Ολική δημόσια δαπάνη | 2014-2023 | | | 2.177.944,98 | 87,40 | 2.491.814,36 |
| M01.1 | O12 - Αριθμός συμμετεχόντων σε δράσεις κατάρτισης | 2014-2023 | | | 2.757,00 | 192,80 | 1.430,00 |
| M02 | O1 - Ολική δημόσια δαπάνη | 2014-2023 | 12.512.647,76 | 3.838,38 | | | 325.987,94 |
| M02.1 | O13 - Αριθμός δικαιούχων που λαμβάνουν συμβουλές | 2014-2023 | | | 0,00 | 0,00 | 348,00 |
| M07 | O1 - Ολική δημόσια δαπάνη | 2014-2023 | 43.860.561,89 | 54,66 | 37.189.885,30 | 46,35 | 80.243.160,09 |
| M07.3 | O15 - Πληθυσμός που επωφελείται από βελτιωμένες υπηρεσίες/υποδομές (πληροφορικής ή άλλες) | 2014-2023 | | | 146.093,00 | 24,35 | 600.000,00 |
| M07.3 | O3 - Αριθμός υποστηριζόμενων δράσεων/πράξεων | 2014-2023 | | | 1,00 | 50,00 | 2,00 |

Έγγραφα

| Τίτλος εγγράφου | Τύπος εγγράφου | Ημερομηνία εγγράφου | Τοπικό στοιχείο αναφοράς | Στοιχείο αναφοράς της Επιτροπής | Άθροισμα ελέγχου | Αρχεία | Ημερομηνία αποστολής | Εστάλη από |
|--|-----------------------------------|---------------------|--------------------------|---------------------------------|------------------|---|----------------------|------------|
| AIR Financial Annex 2014GR06RDNP001 | Δημοσιονομικό παράρτημα (Σύστημα) | 23-08-2024 | | Ares(2024)6049737 | 764414493 | AIRfinancialAnnex2014GR06RDNP001_el.pdf | 26-08-2024 | n00c10vt |
| Citizens_summary_AIR_RDP_2024_12062024 | Σύνοψη για τους πολίτες | 26-08-2024 | | Ares(2024)6049737 | 2908514536 | Citizens_summary_AIR_RDP_2024_12062024 | 26-08-2024 | n00c10vt |

