

# **ΠΑΡΑΡΤΗΜΑ:**

## **ΠΛΑΙΣΙΟ ΑΞΙΟΛΟΓΗΣΗΣ**

### **Στρατηγικού Σχεδίου ΚΑΠ 2023-27**

Το παρόν έγγραφο αποτελεί τεχνικό υποστηρικτικό υλικό για την εκπόνηση του ελληνικού Σχεδίου Αξιολόγησης του ΣΣ ΚΑΠ 2023-2027. Περιλαμβάνει τη μεθοδολογία και τις τεχνικές λεπτομέρειες που αποτέλεσαν τη βάση για στην τελική εκπόνηση του Σχεδίου Αξιολόγησης καθώς επίσης και τις τεχνικές προδιαγραφές για την προκήρυξη των μελετών αξιολόγησης από εξωτερικούς αξιολογητές.

**Νοέμβριος 2023**

## Περιεχόμενα

0	ΕΙΣΑΓΩΓΗ .....	6
1	ΑΠΑΙΤΗΣΕΙΣ ΚΑΙ ΠΛΑΙΣΙΟ ΑΞΙΟΛΟΓΗΣΗΣ.....	8
1.1	Απαιτήσεις Αξιολόγησης.....	8
1.2	Πλαίσιο Αξιολόγησης.....	10
2	ΛΟΓΙΚΗ ΠΑΡΕΜΒΑΣΗΣ ΕΣ1: ΒΙΩΣΙΜΟ ΓΕΩΡΓΙΚΟ ΕΙΣΟΔΗΜΑ ΚΑΙ ΑΝΘΕΚΤΙΚΟΤΗΤΑ .....	13
2.1	ΑΝΑΓΚΕΣ ΕΣ1 .....	14
2.2	ΣΗΜΑΝΤΙΚΟΤΕΡΕΣ ΠΑΡΕΜΒΑΣΕΙΣ ΕΣ1.....	15
2.3	ΣΧΕΔΙΟ ΣΤΟΧΩΝ ΕΣ1 .....	16
2.4	ΕΡΩΤΗΜΑΤΑ ΑΞΙΟΛΟΓΗΣΗΣ ΕΣ1.....	18
2.4.1	ΑΠΟΤΕΛΕΣΜΑΤΙΚΟΤΗΤΑ ΕΣ1 .....	18
2.5	ΔΕΙΚΤΕΣ ΕΣ1.....	18
3	ΛΟΓΙΚΗ ΠΑΡΕΜΒΑΣΗΣ ΕΣ2: ΠΡΟΣΑΝΑΤΟΛΙΣΜΟΣ ΣΤΗΝ ΑΓΟΡΑ ΚΑΙ ΑΝΤΑΓΩΝΙΣΤΙΚΟΤΗΤΑ .....	19
3.1	ΑΝΑΓΚΕΣ ΕΣ2 .....	20
3.2	ΣΗΜΑΝΤΙΚΟΤΕΡΕΣ ΠΑΡΕΜΒΑΣΕΙΣ ΕΣ2.....	21
3.3	ΣΧΕΔΙΟ ΣΤΟΧΩΝ ΕΣ2 .....	21
3.4	ΕΡΩΤΗΜΑΤΑ ΑΞΙΟΛΟΓΗΣΗΣ ΕΣ2.....	23
3.4.1	ΑΠΟΤΕΛΕΣΜΑΤΙΚΟΤΗΤΑ ΕΣ2 .....	23
3.5	ΔΕΙΚΤΕΣ ΕΣ2.....	23
4	ΛΟΓΙΚΗ ΠΑΡΕΜΒΑΣΗΣ ΕΣ3: ΘΕΣΗ ΤΟΥ ΓΕΩΡΓΟΥ ΣΤΗΝ ΑΛΥΣΙΔΑ ΑΞΙΑΣ .....	24
4.1	ΑΝΑΓΚΕΣ ΕΣ3 .....	25
4.2	ΣΗΜΑΝΤΙΚΟΤΕΡΕΣ ΠΑΡΕΜΒΑΣΕΙΣ ΕΣ3.....	26
4.3	ΣΧΕΔΙΟ ΣΤΟΧΩΝ ΕΣ3 .....	27
4.4	ΕΡΩΤΗΜΑΤΑ ΑΞΙΟΛΟΓΗΣΗΣ ΑΠΟΤΕΛΕΣΜΑΤΙΚΟΤΗΤΑΣ ΕΣ3.....	29
4.4.1	ΑΠΟΤΕΛΕΣΜΑΤΙΚΟΤΗΤΑ ΕΣ3 .....	29
4.5	ΔΕΙΚΤΕΣ ΕΣ3.....	29
5	ΛΟΓΙΚΗ ΠΑΡΕΜΒΑΣΗΣ ΕΣ4: ΠΡΟΣΑΡΜΟΓΗ ΚΑΙ ΜΕΤΡΙΑΣΜΟΣ ΣΤΗΝ ΚΛΙΜΑΤΙΚΗ ΑΛΛΑΓΗ .....	30
5.1	ΑΝΑΓΚΕΣ ΕΣ4 .....	31
5.2	ΣΗΜΑΝΤΙΚΟΤΕΡΕΣ ΠΑΡΕΜΒΑΣΕΙΣ ΕΣ4.....	31
5.3	ΣΧΕΔΙΟ ΣΤΟΧΩΝ ΕΣ4 .....	32

5.4	ΕΡΩΤΗΜΑΤΑ ΑΞΙΟΛΟΓΗΣΗΣ ΕΣ4.....	35
5.4.1	ΑΠΟΤΕΛΕΣΜΑΤΙΚΟΤΗΤΑ ΕΣ4 .....	35
5.5	ΔΕΙΚΤΕΣ ΕΣ4.....	35
6	ΛΟΓΙΚΗ ΠΑΡΕΜΒΑΣΗΣ ΕΣ5: ΑΠΟΤΕΛΕΣΜΑΤΙΚΗ ΔΙΑΧΕΙΡΙΣΗ ΦΥΣΙΚΩΝ ΠΟΡΩΝ .....	36
6.1	ΑΝΑΓΚΕΣ ΕΣ5 .....	37
6.2	ΣΗΜΑΝΤΙΚΟΤΕΡΕΣ ΠΑΡΕΜΒΑΣΕΙΣ ΕΣ5.....	38
6.3	ΣΧΕΔΙΟ ΣΤΟΧΩΝ ΕΣ5 .....	39
6.4	ΕΡΩΤΗΜΑΤΑ ΑΞΙΟΛΟΓΗΣΗΣ ΕΣ5.....	43
6.4.1	ΑΠΟΤΕΛΕΣΜΑΤΙΚΟΤΗΤΑ ΕΣ5 .....	43
6.5	ΔΕΙΚΤΕΣ ΕΣ5.....	43
7	ΛΟΓΙΚΗ ΠΑΡΕΜΒΑΣΗΣ ΕΣ6: ΒΙΟΠΟΙΚΙΛΟΤΗΤΑ ΚΑΙ ΟΙΚΟΣΥΣΤΗΜΙΚΕΣ ΥΠΗΡΕΣΙΕΣ .....	44
7.1	ΑΝΑΓΚΕΣ ΕΣ6 .....	45
7.2	ΣΗΜΑΝΤΙΚΟΤΕΡΕΣ ΠΑΡΕΜΒΑΣΕΙΣ ΕΣ6.....	46
7.3	ΣΧΕΔΙΟ ΣΤΟΧΩΝ ΕΣ6 .....	47
7.4	ΕΡΩΤΗΜΑΤΑ ΑΞΙΟΛΟΓΗΣΗΣ ΕΣ6.....	51
7.4.1	ΑΠΟΤΕΛΕΣΜΑΤΙΚΟΤΗΤΑ ΕΣ6 .....	51
7.5	ΔΕΙΚΤΕΣ ΕΣ6.....	51
8	ΛΟΓΙΚΗ ΠΑΡΕΜΒΑΣΗΣ ΕΣ7: ΝΕΟΙ ΓΕΩΡΓΟΙ ΚΑΙ ΕΠΙΧΕΙΡΗΜΑΤΙΚΗ ΑΝΑΠΤΥΞΗ .....	52
8.1	ΑΝΑΓΚΕΣ ΕΣ7 .....	53
8.2	ΣΗΜΑΝΤΙΚΟΤΕΡΕΣ ΠΑΡΕΜΒΑΣΕΙΣ ΕΣ7 .....	53
8.3	ΣΧΕΔΙΟ ΣΤΟΧΩΝ ΕΣ7 .....	54
8.4	ΕΡΩΤΗΜΑΤΑ ΑΞΙΟΛΟΓΗΣΗΣ ΕΣ7.....	55
8.4.1	ΑΠΟΤΕΛΕΣΜΑΤΙΚΟΤΗΤΑ ΕΣ7 .....	55
8.5	ΔΕΙΚΤΕΣ ΕΣ7.....	55
9	ΛΟΓΙΚΗ ΠΑΡΕΜΒΑΣΗΣ ΕΣ8: ΒΙΩΣΙΜΗ ΑΓΡΟΤΙΚΗ ΟΙΚΟΝΟΜΙΑ, ΤΟΠΙΚΗ ΑΝΑΠΤΥΞΗ, ΙΣΟΤΗΤΑ ΦΥΛΩΝ & ΚΟΙΝΩΝΙΚΗ ΕΝΤΑΞΗ.....	56
9.1	ΑΝΑΓΚΕΣ ΕΣ8 .....	57
9.2	ΣΗΜΑΝΤΙΚΟΤΕΡΕΣ ΠΑΡΕΜΒΑΣΕΙΣ ΕΣ8.....	58
9.3	ΣΧΕΔΙΟ ΣΤΟΧΩΝ ΕΣ8 .....	59
9.4	ΕΡΩΤΗΜΑΤΑ ΑΞΙΟΛΟΓΗΣΗΣ ΕΣ8.....	61
9.4.1	ΑΠΟΤΕΛΕΣΜΑΤΙΚΟΤΗΤΑ ΕΣ8 .....	61
9.5	ΔΕΙΚΤΕΣ ΕΣ8.....	61
10	ΛΟΓΙΚΗ ΠΑΡΕΜΒΑΣΗΣ ΕΣ9: ΠΟΙΟΤΗΤΑ ΚΑΙ ΑΣΦΑΛΕΙΑ ΤΡΟΦΙΜΩΝ .....	62

10.1	ΑΝΑΓΚΕΣ ΕΣ9 .....	63
10.2	ΣΗΜΑΝΤΙΚΟΤΕΡΕΣ ΠΑΡΕΜΒΑΣΕΙΣ ΕΣ9.....	65
10.3	ΣΧΕΔΙΟ ΣΤΟΧΩΝ ΕΣ9 .....	66
10.4	ΕΡΩΤΗΜΑΤΑ ΑΞΙΟΛΟΓΗΣΗΣ ΕΣ9 .....	67
10.4.1	ΑΠΟΤΕΛΕΣΜΑΤΙΚΟΤΗΤΑ ΕΣ9 .....	67
10.5	ΔΕΙΚΤΕΣ ΕΣ9.....	67
11	ΛΟΓΙΚΗ ΠΑΡΕΜΒΑΣΗΣ ΟΡΙΖΟΝΤΙΟΥ ΕΣορ: ΑΚΙΣ & ΨΗΦΙΑΚΗ ΣΤΡΑΤΗΓΙΚΗ & ΔΙΚΤΥΟ ΚΑΠ.....	68
11.1	ΑΝΑΓΚΕΣ ΕΣορ .....	69
11.2	ΣΗΜΑΝΤΙΚΟΤΕΡΕΣ ΠΑΡΕΜΒΑΣΕΙΣ ΕΣορ.....	71
11.3	ΣΧΕΔΙΟ ΣΤΟΧΩΝ ΕΣορ .....	72
11.4	ΕΡΩΤΗΜΑΤΑ ΑΞΙΟΛΟΓΗΣΗΣ ΕΣορ.....	73
11.4.1	ΑΠΟΤΕΛΕΣΜΑΤΙΚΟΤΗΤΑ ΕΣορ .....	73
11.5	ΔΕΙΚΤΕΣ ΕΣορ.....	73
12	ΕΝΕΡΓΕΙΕΣ ΑΞΙΟΛΟΓΗΣΗΣ.....	74
12.1	Αξιολόγηση 10 Ειδικών Στόχων ΚΑΠ .....	75
12.2	Θεματικές Αξιολογήσεις .....	76
13	ΜΕΛΗ ΤΗΣ ΕΠΙΤΡΟΠΗΣ ΠΑΡΑΚΟΛΟΥΘΗΣΗΣ.....	77

## Συντομεύσεις

ΚΑΠ	Κοινή Αγροτική Πολιτική
ΣΣ ΚΑΠ	Στρατηγικό Σχέδιο ΚΑΠ
ΕΕ	Ευρωπαϊκή Ένωση
ΠΑΑ	Πρόγραμμα Αγροτικής Ανάπτυξης
ΕΣ	Ειδικός Στόχος της ΚΑΠ

## 0 ΕΙΣΑΓΩΓΗ

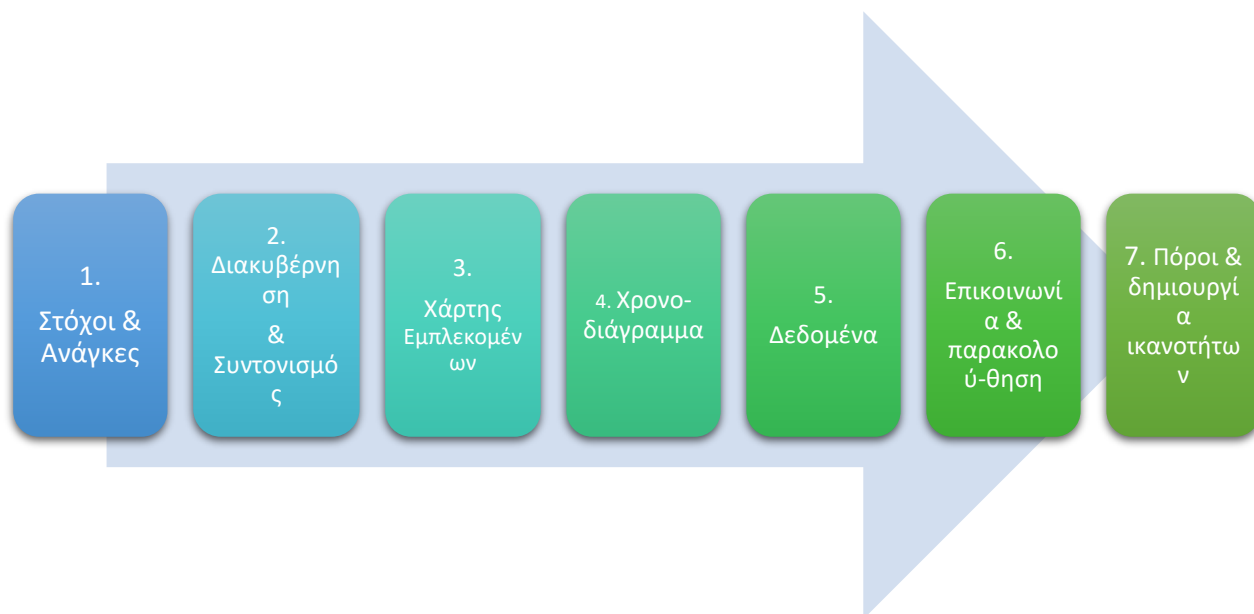
### Τι είναι το Σχέδιο Αξιολόγησης

Τα κράτη μέλη οφείλουν να αξιολογούν τα Στρατηγικά Σχέδια της ΚΑΠ τόσο κατά τη διάρκεια υλοποίησής τους όσο και εκ των υστέρων. Σύμφωνα με τις απαιτήσεις που ορίζονται στο άρθρο 140 του Κανονισμού (ΕΕ) 2021/2115, οι αξιολογήσεις αποσκοπούν στη βελτίωση της ποιότητας του σχεδιασμού και της υλοποίησης των Στρατηγικών Σχεδίων.

Το Σχέδιο Αξιολόγησης, είναι το έγγραφο αναφοράς που περιγράφει τον τρόπο με τον οποίο τα κράτη-μέλη σχεδιάζουν να παρακολουθήσουν και να αξιολογήσουν το Στρατηγικό τους Σχέδιο ΚΑΠ. Το Σχέδιο Αξιολόγησης περιέχει, μεταξύ άλλων, πληροφορίες για τις προγραμματισμένες αξιολογήσεις κατά την περίοδο υλοποίησης 2023-2029.

Το Σχέδιο Αξιολόγησης θα πρέπει να πληροί τις ελάχιστες απαιτήσεις που αναφέρονται στο παράρτημα II του κανονισμού (ΕΕ) 2022/1475<sup>1</sup> και να περιλαμβάνει κατ' ελάχιστο να περιλαμβάνει τα παρακάτω κεφάλαια:

1. Στόχοι και Ανάγκες
2. Διακυβέρνηση και Συντονισμός
3. Χαρτογράφηση των εμπλεκόμενων
4. Χρονοδιάγραμμα
5. Δεδομένα και πληροφορίες
6. Επικοινωνία και παρακολούθηση
7. Πόροι, τεχνική υποστήριξη και δημιουργία ικανοτήτων



<sup>1</sup> Article 4(1) of Regulation (EU) 2022/1475

## Ο ρόλος της Επιτροπής Παρακολούθησης

Το Σχέδιο Αξιολόγησης υποβάλλεται στην επιτροπή παρακολούθησης το αργότερο ένα έτος μετά την έγκριση του Στρατηγικού Σχεδίου της ΚΑΠ<sup>2</sup>.

Σύμφωνα με το άρθρο 124 3 δ) και 4 γ) του κανονισμού (ΕΕ) 2021/2115, **η Επιτροπή Παρακολούθησης του Στρατηγικού Σχεδίου ΚΑΠ, εξετάζει** την πρόοδο που σημειώθηκε κατά τη διεξαγωγή των αξιολογήσεων, τη σύνθεση των αξιολογήσεων και την παρακολούθηση των αποτελεσμάτων, καθώς επίσης **διατυπώνει τη γνώμη της για το σχέδιο αξιολόγησης και τις τροποποιήσεις του.**

### Τι πρέπει να αξιολογηθεί

**Κάθε Ειδικός Στόχος (10 συνολικά) και κάθε συγκεκριμένη παρέμβαση ή θέμα** θα πρέπει να αξιολογούνται τουλάχιστον μία φορά κατά την περίοδο υλοποίησης. Οι Ειδικοί στόχοι μπορούν να αξιολογηθούν μεμονωμένα ή να αποσυντεθούν ή να ομαδοποιηθούν (δηλαδή ολοκληρωμένες αξιολογήσεις που καλύπτουν πολλούς στόχους), σύμφωνα με τη λογική παρέμβασης του Στρατηγικού Σχεδίου της ΚΑΠ. Εάν ένας Ειδικός Στόχος δεν αξιολογηθεί κατά τη διάρκεια της περιόδου υλοποίησης, το κράτος μέλος θα πρέπει να παράσχει αιτιολόγηση.

**Συγκεκριμένες παρεμβάσεις ή θέματα** θα αξιολογηθούν σύμφωνα με τις ανάγκες αξιολόγησης του κράτους μέλους, τη λογική παρέμβασης του Στρατηγικού Σχεδίου ΚΑΠ και την πορεία υλοποίησης. Παραδείγματα τέτοιων θεμάτων περιλαμβάνουν :

- **LEADER:** προσδιορισμός της προστιθέμενης αξίας του LEADER λαμβάνοντας υπόψη την αυτοαξιολόγηση των στρατηγικών τοπικής ανάπτυξης από τις ΟΤΑ
- **το Εθνικό Δίκτυο ΚΑΠ**
- **το Σύστημα Γεωργικής Γνώσης και Πληροφοριών (AKIS).**
- **η Πράσινη Αρχιτεκτονική**

**Η απλούστευση** για τους τελικούς δικαιούχους και τις υπηρεσίες αποτελεί επίσης αντικείμενο αξιολόγησης, στο πλαίσιο της αποδοτικότητας

### Πότε πρέπει να αξιολογηθεί

Την περίοδο 2023-2029, η Ευρωπαϊκή Επιτροπή και τα κράτη μέλη θα χρειαστεί να πραγματοποιήσουν αξιολογήσεις. Σύμφωνα με το άρθρο 140 του κανονισμού (ΕΕ) 2021/2115, τα κράτη μέλη θα πρέπει να διενεργούν δύο τύπους αξιολογήσεων:

- **κατά την «περίοδο εφαρμογής» (2023-2029),** αν και δεν προσδιορίζονται ακριβείς ημερομηνίες.
- **«εκ των υστέρων αξιολόγηση» έως τις 31 Δεκεμβρίου 2031.**

Η αξιολόγηση κατά την περίοδο υλοποίησης θα πρέπει να σχεδιάζεται κατά τέτοιο τρόπο ώστε τα αποτελέσματα να είναι διαθέσιμα για τη συζήτηση της επόμενης ΚΑΠ (σε επίπεδο ΕΕ και στα κράτη μέλη). Όπου χρειάζεται, τα κράτη μέλη μπορούν επίσης να χρησιμοποιούν δεδομένα από την προηγούμενη προγραμματική περίοδο 2014-2022 για τις αξιολογήσεις .

---

<sup>2</sup> Article 140 of Regulation (EU) 2021/2115

# 1 ΑΠΑΙΤΗΣΕΙΣ ΚΑΙ ΠΛΑΙΣΙΟ ΑΞΙΟΛΟΓΗΣΗΣ

## 1.1 Απαιτήσεις Αξιολόγησης

### Θεσμικό Πλαίσιο Αξιολόγησης

Το άρθρο 128 του κανονισμού (ΕΕ) 2021/2115 προβλέπει τη θέσπιση **πλαισίου επιδόσεων** που θα επιτρέπει την υποβολή εκθέσεων, την παρακολούθηση και την αξιολόγηση των στρατηγικών σχεδίων για την ΚΓΠ.

Σύμφωνα με το άρθρο 140 του κανονισμού (ΕΕ) 2021/2115, τα κράτη μέλη πρέπει να αξιολογούν τα στρατηγικά τους σχέδια για την ΚΓΠ κατά τη διάρκεια της εφαρμογής και εκ των υστέρων και να καταρτίζουν σχέδιο αξιολόγησης.

Σύμφωνα με το άρθρο 124 παράγραφος 3 στοιχείο δ) και παράγραφος 4 στοιχείο γ) του κανονισμού (ΕΕ) 2021/2115, **η επιτροπή παρακολούθησης** εξετάζει την πρόοδο που σημειώθηκε κατά τη διεξαγωγή των αξιολογήσεων, τη σύνθεση των αξιολογήσεων και την παρακολούθηση των αποτελεσμάτων, καθώς επίσης διατυπώνει τη γνώμη της για το σχέδιο αξιολόγησης και τις τροποποιήσεις του. Είναι σκόπιμο να καθοριστεί ότι τα κράτη μέλη διαβιβάζουν στην Επιτροπή τις πληροφορίες σχετικά με τις δραστηριότητες και τα πορίσματα της αξιολόγησης, συμπεριλαμβανομένων των αποτελεσμάτων της εξέτασης της επιτροπής παρακολούθησης, δεδομένου ότι η κοινοποίηση των πληροφοριών αυτών είναι απαραίτητη για να μπορέσει η Επιτροπή να πραγματοποιήσει την παρακολούθηση και την αξιολόγηση της ΚΓΠ που αναφέρεται στο άρθρο 141 του εν λόγω κανονισμού.

Σύμφωνα με το άρθρο 131 και το άρθρο 140 παράγραφος 3 του κανονισμού (ΕΕ) 2021/2115, τα κράτη μέλη πρέπει να διασφαλίζουν τη **διαθεσιμότητα δεδομένων** για την παρακολούθηση και την αξιολόγηση. Για τον σκοπό αυτό, πρέπει να θεσπιστούν ορισμένοι κοινοί κανόνες.

Ο εκτελεστικός κανονισμός (ΕΕ) 2021/2290 της Επιτροπής θεσπίζει κανόνες για τις **μεθόδους υπολογισμού των κοινών δεικτών εκρμών και αποτελεσμάτων** που καθορίζονται στο παράρτημα Ι του κανονισμού (ΕΕ) 2021/2115. Οι κανόνες αυτοί θα πρέπει να λαμβάνονται υπόψη για την υποβολή των αναλυτικών δεδομένων ανά παρέμβαση που αναφέρεται στον παρόντα κανονισμό.

Τα κράτη μέλη πρέπει να διαθέτουν κανόνες σχετικά με τις πληροφορίες που πρέπει να διαβιβάζονται στην Επιτροπή προκειμένου να αναπτύξουν τα κατάλληλα εργαλεία ΤΠ και να δημιουργήσουν τα **συστήματα συλλογής δεδομένων** πριν από την έναρξη εφαρμογής των στρατηγικών σχεδίων για την ΚΓΠ την 1η Ιανουαρίου 2023.

### Θεσμικό Πλαίσιο για το Σχέδιο Αξιολόγησης

Στα άρθρα 1-7 του εκτελεστικού κανονισμού (ΕΕ) 2022/1475 της Επιτροπής, περιγράφονται οι λεπτομέρειες για την αξιολόγηση των στρατηγικών σχεδίων ΚΑΠ.



Στο άρθρο 4 του εκτελεστικού κανονισμού (ΕΕ) 2022/1475 της Επιτροπής, ορίζεται πως τα κράτη μέλη καταρτίζουν σχέδιο αξιολόγησης, σύμφωνα με τη λογική παρέμβασης του στρατηγικού σχεδίου ΚΑΠ. Το σχέδιο αξιολόγησης πληροί τις ελάχιστες απαιτήσεις που ορίζονται στο Παράρτημα II του κανονισμού αυτού.

## 1.2 Πλαίσιο Αξιολόγησης

Η αξιολόγηση του ΣΣ ΚΑΠ 2023-2027, θα βασιστεί

- στην αξιολόγηση των 9+1 ειδικών στόχων της ΚΑΠ καθώς και
- σε θεματικές αξιολογήσεις:

### Στρατηγικό επίπεδο

- Αξιολόγηση
- 10 Ειδικών Στόχων ΚΑΠ

### Θεματικό επίπεδο

- Θεματικές Αξιολογήσεις

### Ειδικοί Στόχοι της ΚΑΠ

**ΕΣ 1: ΒΙΩΣΙΜΟ ΕΙΣΟΔΗΜΑ ΚΑΙ ΑΝΘΕΚΤΙΚΟΤΗΤΑ**

**ΕΣ2: ΠΡΟΣΑΝΑΤΟΛΙΣΜΟΣ ΣΤΗΝ ΑΓΟΡΑ ΚΑΙ ΑΝΤΑΓΩΝΙΣΤΙΚΟΤΗΤΑ**

**ΕΣ3: ΘΕΣΗ ΓΕΩΡΓΟΥ ΣΤΗΝ ΤΡΟΦΙΚΗ ΑΛΥΣΙΔΑ**

**ΕΣ4: ΚΛΙΜΑΤΙΚΗ ΑΛΛΑΓΗ**

**ΕΣ5: ΑΠΟΤΕΛΕΣΜΑΤΙΚΗ ΔΙΑΧΕΙΡΙΣΗ ΦΥΣΙΚΩΝ ΠΟΡΩΝ (ΑΜΜΩΝΙΑ, ΕΔΑΦΟΣ, ΝΕΡΟ, ΦΥΤΟΦΑΡΜΑΚΑ)**

**ΕΣ6: ΒΙΟΠΟΙΚΙΛΟΤΗΤΑ ΚΑΙ ΟΙΚΟΣΥΣΤΗΜΙΚΕΣ ΥΠΗΡΕΣΙΕΣ**

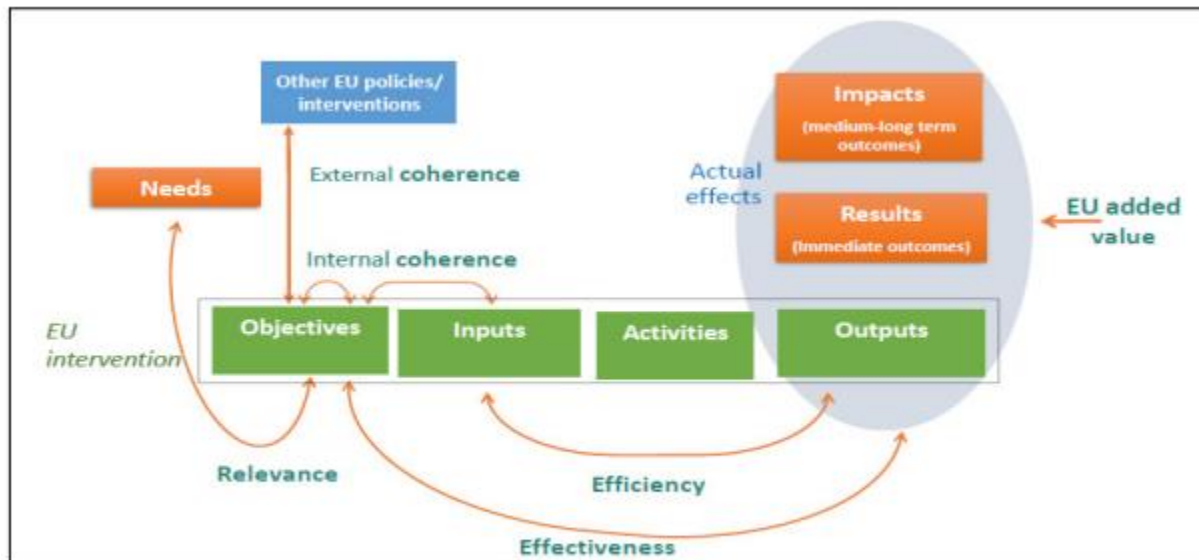
**ΕΣ7: ΝΕΟΙ ΓΕΩΡΓΟΙ ΚΑΙ ΕΠΙΧΕΙΡΗΜΑΤΙΚΗ ΑΝΑΠΤΥΞΗ**

**ΕΣ8: ΒΙΩΣΙΜΗ ΑΓΡΟΤΙΚΗ ΟΙΚΟΝΟΜΙΑ, ΤΟΠΙΚΗ ΑΝΑΠΤΥΞΗ, ΙΣΟΤΗΤΑ ΦΥΛΩΝ & ΚΟΙΝΩΝΙΚΗ ΕΝΤΑΞΗ**

**ΕΣ9: ΠΟΙΟΤΗΤΑ ΚΑΙ ΑΣΦΑΛΕΙΑ ΤΡΟΦΙΜΩΝ**

**ΕΣ0: ΣΥΣΤΗΜΑ ΓΝΩΣΗΣ ΚΑΙ ΚΑΙΝΟΤΟΜΙΑΣ (ΑΚΙΣ) ΚΑΙ ΨΗΦΙΑΚΗ ΣΤΡΑΤΗΓΙΚΗ**

## Κριτήρια Αξιολόγησης



**Figure 1: Simplified view of the intervention and the 5 key evaluation criteria**

Οι ορισμοί που χρησιμοποιούνται για τα κριτήρια αξιολόγησης είναι αυτοί που παρουσιάζονται στο Tool#47 της Εργαλειοθήκης για τη Βελτίωση της Νομοθεσίας και συνοψίζονται στο παρακάτω πλαίσιο.

## Αποτελεσματικότητα

Η ανάλυση αποτελεσματικότητας εξετάζει πόσο επιτυχημένη ήταν η παρέμβαση της ΕΕ όσον αφορά την επίτευξη ή την πρόοδο προς την επίτευξη των στόχων της. Η αξιολόγηση θα πρέπει να σχηματίζει (α) μια άποψη για την πρόοδο που έχει σημειωθεί μέχρι σήμερα και (β) τον ρόλο της παρέμβασης της ΕΕ στην υλοποίηση των παρατηρούμενων αλλαγών. Η ανάλυση αποτελεσματικότητας θα πρέπει επίσης να εξετάσει προσεκτικά τα οφέλη της παρέμβασης της ΕΕ, καθώς προέρχονται από διαφορετικούς ενδιαφερόμενους.

## Αποδοτικότητα

Η αποδοτικότητα λαμβάνει υπόψη τους πόρους που χρησιμοποιούνται από μια παρέμβαση για τις δεδομένες αλλαγές που δημιουργούνται από την παρέμβαση. Η ανάλυση της αποδοτικότητας θα πρέπει να εξετάζει προσεκτικά το κόστος της παρέμβασης της ΕΕ, καθώς προέρχεται από διαφορετικούς ενδιαφερόμενους φορείς. Η ανάλυση αποδοτικότητας θα πρέπει επίσης να συγκρίνει το προσδιορισμένο κόστος με τα οφέλη που προσδιορίστηκαν βάσει του κριτηρίου της αποτελεσματικότητας, καθώς και να διερευνήσει τις δυνατότητες απλούστευσης και μείωσης του φόρτου.

## Συνάφεια

Το συνάφεια εξετάζει τη σχέση μεταξύ των αναγκών και των προβλημάτων κατά τη στιγμή έναρξης παρέμβασης και κατά την εφαρμογή της. Η συνάφεια θα πρέπει επίσης να εξετάζει τη σχέση μεταξύ των τρεχουσών και μελλοντικών αναγκών και προβλημάτων στην ΕΕ και των στόχων της παρέμβασης.

## Συνοχή

Η αξιολόγηση της συνοχής περιλαμβάνει την εξέταση του πόσο καλά (ή όχι) συνεργάζονται διαφορετικές παρεμβάσεις, κοινοτικές/διεθνείς πολιτικές ή στοιχεία εθνικής/περιφερειακής/τοπικής πολιτικής. Ο έλεγχος της «εσωτερικής» συνοχής σημαίνει εξέταση του τρόπου με τον οποίο οι διάφορες συνιστώσες της ίδιας παρέμβασης της ΕΕ λειτουργούν από κοινού για την επίτευξη των στόχων της. Ο έλεγχος της «εξωτερικής» συνοχής σημαίνει ότι παρόμοιοι έλεγχοι μπορούν να πραγματοποιηθούν σε σχέση με άλλες («εξωτερικές») παρεμβάσεις, σε διαφορετικά επίπεδα. Όπου είναι σκόπιμο, η ανάλυση της συνοχής μπορεί να περιλαμβάνει τον έλεγχο εάν οι παρεμβάσεις είναι σύμφωνες με τους στόχους της Ευρωπαϊκής Πράσινης Συμφωνίας ή εάν η παρέμβαση είναι συνεπής με τους πρωταρχικούς περιβαλλοντικούς στόχους (όπως ο νόμος για το κλίμα CLIMATE LAW) ή άλλες πολιτικές που στοχεύουν στο περιβάλλον.

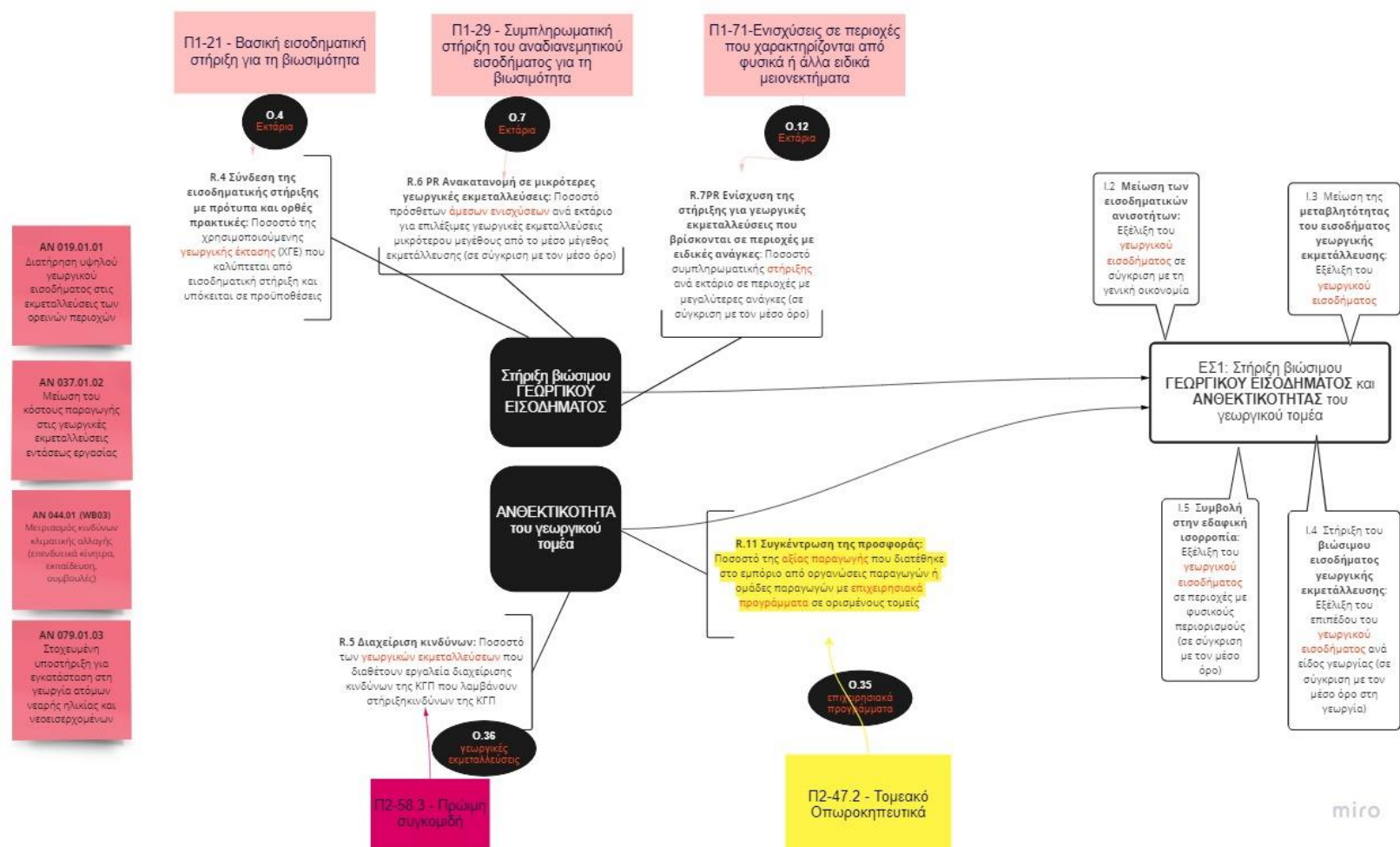
### **Προστιθέμενη αξία της ΕΕ**

Η προστιθέμενη αξία της ΕΕ αναζητά αλλαγές που οφείλονται στην παρέμβαση της ΕΕ, πέρα από αυτό που θα μπορούσε εύλογα να αναμενόταν από τις εθνικές ενέργειες των κρατών μελών. Σύμφωνα με την αρχή της επικουρικότητας (άρθρο 5 της Συνθήκης για την Ευρωπαϊκή Ένωση) και σε τομείς μη αποκλειστικής αρμοδιότητας, η ΕΕ θα πρέπει να ενεργεί μόνο όταν οι στόχοι μπορούν να επιτευχθούν καλύτερα με παρέμβαση της Ένωσης αντί για παρέμβαση των κρατών μελών.

### **Επιπτώσεις**

Η αποτελεσματικότητα αφορά τα άμεσα επιτεύγματα (αποτελέσματα) ενώ οι επιπτώσεις μακροπρόθεσμα και ευρύτερα επιτεύγματα.

## 2 ΛΟΓΙΚΗ ΠΑΡΕΜΒΑΣΗΣ ΕΣ1: ΒΙΩΣΙΜΟ ΓΕΩΡΓΙΚΟ ΕΙΣΟΔΗΜΑ ΚΑΙ ΑΝΘΕΚΤΙΚΟΤΗΤΑ



## 2.1 ΑΝΑΓΚΕΣ ΕΣ1

Code	Title	Prioritisation at the level of the CAP Strategic Plan	Need is addressed in Cap Strategic Plan
AN 019.01.01	Διατήρηση υψηλού γεωργικού εισοδήματος στις εκμεταλλεύσεις των ορεινών περιοχών	Υψηλή	Yes
AN 037.01.02	Μείωση του κόστους παραγωγής στις γεωργικές εκμεταλλεύσεις εντάσεως εργασίας	Υψηλή	Yes
AN 044.01_(WB03)	Μετριασμός κινδύνων κλιματικής αλλαγής (επενδυτικά κίνητρα, εκπαίδευση, συμβουλές)	Υψηλή	Yes
AN 079.01.03	Στοχευμένη υποστήριξη για εγκατάσταση στη γεωργία ατόμων νεαρής ηλικίας και νεοεισερχομένων	Μέση	Yes
AN 103.02.04	Αύξηση της προστιθέμενης αξίας των γεωργικών προϊόντων σε υποκλάδους της μεταποίησης	Χαμηλή	Yes
AN 107.01.04	Προφύλαξη κτηνοτροφίας από κινδύνους που σχετίζονται με την εμφάνιση επιζωοτιών	Χαμηλή	Yes
AN 108.01.05	Επανασχεδιασμός των ενισχύσεων στις εκμεταλλεύσεις των περιοχών με φυσικούς ή άλλους περιορισμούς	Χαμηλή	Yes
AN 114.01_(WB01)	Διασφάλιση της οικονομικής βιωσιμότητας του συστήματος του ΕΛΓΑ	Χαμηλή	No
AN 114.01_(WB02)	Βελτίωση της αποτελεσματικότητας των υπηρεσιών του ΕΛΓΑ	Χαμηλή	No
AN 114.01_(WB04)	Βελτίωση της ισότητας στην κατανομή καθαρών παροχών από το υφιστάμενο ασφαλιστικό σύστημα	Χαμηλή	No
AN 114.01_(WB05)	Μείωση της μεταβλητότητας εισοδημάτων σε συγκεκριμένες καλλιέργειες (εργαλεία διαχείρισης κινδύνου)	Χαμηλή	Yes
AN 120.01.06	Βελτίωση της Ακαθάριστης Αξίας Παραγωγής σε συγκεκριμένες εκμεταλλεύσεις της φυτικής παραγωγής	Χαμηλή	Yes
AN 121.01.07	Ανάπτυξη των κλάδων των μηρυκαστικών με οριστική οριοθέτηση των εκτάσεων των βοσκοτόπων	Χαμηλή	Yes
AN 122.01.08	Αύξηση του Γεωργικού Οικογενειακού Εισοδήματος σε παραγωγικές εξειδικεύσεις της φυτικής παραγωγής	Χαμηλή	Yes

AN 126.01.09	Ανάπτυξη της προβατοτροφίας και ανάδειξη των εγχώριων φυλών	Χαμηλή	Yes
AN 127.01.10	Καλύτερη στόχευση των προαιρετικών συνδεδεμένων ενισχύσεων	Χαμηλή	Yes
AN 132.01.11	Μείωση των ανισοτήτων στην κατανομή των συνολικών ενισχύσεων ανά εκμετάλλευση	Χαμηλή	Yes
AN 133.01.12	Αύξηση της αξίας παραγωγής και της παραγωγικότητας στην κρεοπαραγωγή βοοτροφία	Χαμηλή	Yes

## 2.2 ΣΗΜΑΝΤΙΚΟΤΕΡΕΣ ΠΑΡΕΜΒΑΣΕΙΣ ΕΣ1

Πυλώνας	Κωδικός Παρεμβάσης	Περιγραφή Παρεμβάσης	Κοινοτική Συμμετοχή (σε €)	Ποσοστιαία Κατανομή
<b>Π-I</b>	<b>Π1-21</b>	Βασική εισοδηματική στήριξη για τη βιωσιμότητα	4.274.574.890	76,5%
	<b>Π1-29</b>	Συμπληρωματική στήριξη του αναδιανεμητικού εισοδήματος για τη βιωσιμότητα	885.298.064	15,9%
	<b>Π2-47.2</b>	Επιχειρησιακά Προγράμματα των Οργανώσεων Παραγωγών Οπωροκηπευτικών	5.000.000	0,1%
	<b>Π2-58.3</b>	Πρώιμη συγκομιδή	5.000.000	0,1%
<b>Π-I Άθροισμα</b>			<b>5.169.872.954</b>	<b>92,6%</b>
<b>Π-II</b>	<b>Π3-71</b>	Ενισχύσεις σε περιοχές που χαρακτηρίζονται από φυσικά ή άλλα ειδικά μειονεκτήματα	414.500.000	7,4%
<b>Π-II Άθροισμα</b>			<b>414.500.000</b>	<b>7,4%</b>
<b>Γενικό Άθροισμα ΕΣ1</b>			<b>5.584.372.954</b>	<b>100,0%</b>

## 2.3 ΣΧΕΔΙΟ ΣΤΟΧΩΝ ΕΣ1

Result Indicator	Specific Objective	2023	2024	2025	2026	2027	2028	2029	Overall Target Value
<b>R.4 Linking income support to standards and good practices</b> Share of utilised agricultural area (UAA) covered by income support and subject to conditionality	SO1	%	75.16 %	75.16 %	75.16 %	75.16 %	86.61 %	%	86.61 %
R.4 Numerator: Number of hectares paid	SO1	ha	3,873,217 ha	3,873,217 ha	3,873,217 ha	3,873,217 ha	4,463,305 ha	ha	4,463,305 ha
R.4 Denominator: Total utilised agricultural area (UAA)	SO1	5,153,380 ha	5,153,380 ha	5,153,380 ha	5,153,380 ha	5,153,380 ha	5,153,380 ha	5,153,380 ha	5,153,380 ha
<b>R.5 Risk management</b> Share of farms with supported CAP risk management tools	SO1	0.07 %	0.07 %	0.07 %	0.07 %	0.07 %	%	%	0.07 %
R.5 Numerator: Number of farms benefiting from relevant support	SO1	450	450	450	450	450			450
R.5 Denominator: Total number of farms	SO1	684,950	684,950	684,950	684,950	684,950	684,950	684,950	684,950
<b>R.6 <sup>PR</sup> Redistribution to smaller farms</b> Percentage of additional direct payments per hectare for eligible farms below average farm size (compared to average)	SO1	%	115.31 %	115.31 %	115.31 %	115.31 %	106.89 %	%	115.31 %
R.6 Numerator: Average DP/ha paid to beneficiaries below average farm size	SO1	EUR/ha	504 EUR/ha	504 EUR/ha	504 EUR/ha	504 EUR/ha	487 EUR/ha	EUR/ha	504 EUR/ha
R.6 Denominator: Average DP/ha paid to all beneficiaries	SO1	EUR/ha	437 EUR/ha	437 EUR/ha	437 EUR/ha	437 EUR/ha	456 EUR/ha	EUR/ha	437 EUR/ha



<b>R.7 <sup>PR</sup> Enhancing support for farms in areas with specific needs</b> Percentage of additional support per hectare in areas with higher needs (compared to average)	SO1	142.73 %	142.73 %	142.73 %	142.73 %	142.73 %	%	%	142.73 %
R.7 Numerator: Average income support/ha for beneficiaries in areas with specific needs	SO1	582 EUR/ha	582 EUR/ha	582 EUR/ha	582 EUR/ha	582 EUR/ha	EUR/ha	EUR/ha	582 EUR/ha

## 2.4 ΕΡΩΤΗΜΑΤΑ ΑΞΙΟΛΟΓΗΣΗΣ ΕΣ1

### 2.4.1 ΑΠΟΤΕΛΕΣΜΑΤΙΚΟΤΗΤΑ ΕΣ1

#### ΕΣ 1: ΒΙΩΣΙΜΟ ΕΙΣΟΔΗΜΑ ΚΑΙ ΑΝΘΕΚΤΙΚΟΤΗΤΑ

**Ερώτημα Αξιολόγησης Αποτελεσματικότητας ΕΣ1.1 :** Σε ποιο βαθμό οι παρεμβάσεις του ΕΣ1 συμβάλλουν στη σταθεροποίηση, στην αύξηση και στη δίκαιη κατανομή του γεωργικού εισοδήματος?

- Το επίπεδο του γεωργικού εισοδήματος στις γεωργικές εκμεταλλεύσεις που λαμβάνουν στήριξη αυξάνεται ή τουλάχιστον παραμένει σταθερό?
- Οι ανισότητες μεταξύ των γεωργικών εκμεταλλεύσεων ή με τους άλλους οικονομικούς τομείς μειώνονται?

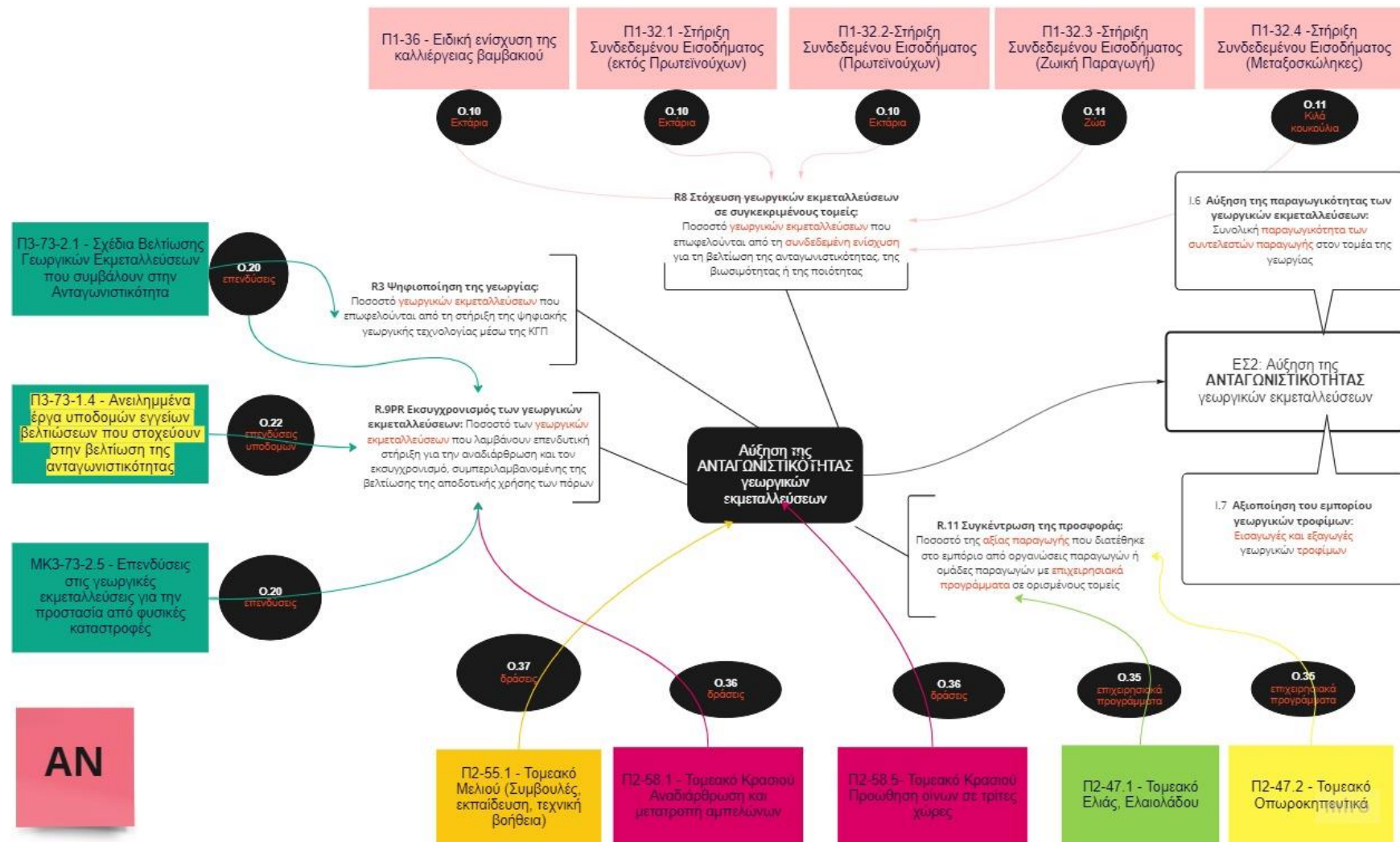
**Ερώτημα Αξιολόγησης Αποτελεσματικότητας ΕΣ1.2 :** Σε ποιο βαθμό οι παρεμβάσεις του ΕΣ1 συμβάλλουν στην ανθεκτικότητα του γεωργικού τομέα?

- Η εισοδηματική στήριξη διανέμεται στους γεωργούς που έχουν τη μεγαλύτερη ανάγκη (αυτούς που αντιμετωπίζουν δυνητικούς κινδύνους και ειδικούς περιορισμούς που μπορούν να τους αναγκάσουν να σταματήσουν τη γεωργική τους δραστηριότητα)?

## 2.5 ΔΕΙΚΤΕΣ ΕΣ1

Περιγράφονται αναλυτικά στο διάγραμμα της λογικής παρέμβασης του ΕΣ1

### 3 ΛΟΓΙΚΗ ΠΑΡΕΜΒΑΣΗΣ ΕΣ2: ΠΡΟΣΑΝΑΤΟΛΙΣΜΟΣ ΣΤΗΝ ΑΓΟΡΑ ΚΑΙ ΑΝΤΑΓΩΝΙΣΤΙΚΟΤΗΤΑ



### 3.1 ΑΝΑΓΚΕΣ ΕΣ2

Code	Title	Prioritisation at the level of the CAP Strategic Plan	Need is addressed in Cap Strategic Plan
AN 012.02.01	Λειτουργία του συστήματος AKIS σε μεγάλη κλίμακα για την εκπαίδευση και παροχή συμβουλών	Υψηλή	Yes
AN 077.02.02	Ισχυροποίηση/επέκταση του πλέγματος ενδοκλαδικών και διακλαδικών σχέσεων του αγροδιατροφικού τομέα	Μέση	Yes
AN 080.02.03	Αύξηση των επενδύσεων και βελτίωση της στόχευσης των επενδυτικών μέτρων του Πυλώνα II	Μέση	Yes
AN 103.02.04	Αύξηση της προστιθέμενης αξίας των γεωργικών προϊόντων σε υποκλάδους της μεταποίησης	Χαμηλή	Yes
AN 105.02.05	Περαιτέρω αύξηση του οικονομικού μεγέθους των εκμεταλλεύσεων	Χαμηλή	Yes
AN 109.02.06	Ενίσχυση κλάδων με φθίνουσα πορεία για την αύξηση της παραγωγικότητας	Χαμηλή	Yes
AN 112.02.07	Υποστήριξη για περαιτέρω αύξηση της παραγωγικότητας (TFP) στην αιγοπροβατοτροφία και τα κηπευτικά	Χαμηλή	Yes
AN 116.02.08	Βελτίωση της σχέσης ύψους επενδυμένου κεφαλαίου και μεγέθους εκμεταλλεύσεων	Χαμηλή	Yes
AN 120.01.06	Βελτίωση της Ακαθάριστης Αξίας Παραγωγής σε συγκεκριμένες εκμεταλλεύσεις της φυτικής παραγωγής	Χαμηλή	Yes
AN 123.02.09	Αύξηση παραγωγής αρωματικών/φαρμακευτικών φυτών και εγχώριου πιστοποιημένου πολλαπλασιαστικού υλικού	Χαμηλή	Yes
AN 130.02.10	Μείωση της ελλειμματικότητας στα κτηνοτροφικά προϊόντα και στις ζωοτροφές	Χαμηλή	Yes
AN 131.02.11	Ενίσχυση της ανταγωνιστικότητας του τομέα της κρεοπαραγωγού πτηνοτροφίας	Χαμηλή	Yes
AN 134.02.12	Εξειδικευμένη στρατηγική για εξαγωγές γεωργικών και διατροφικών προϊόντων σε αγορές-στόχους	Χαμηλή	No

### 3.2 ΣΗΜΑΝΤΙΚΟΤΕΡΕΣ ΠΑΡΕΜΒΑΣΕΙΣ ΕΣ2

Πυλώνας	Κωδικός Παρεμβάσης	Περιγραφή Παρεμβάσης	Κοινοτική Συμμετοχή (σε €)	Ποσοστιαία Κατανομή
Π-I	Π1-32.1	Στήριξη Συνδεδεμένου Εισοδήματος - Φυτική Παραγωγή	668.556.510	26,3%
	Π1-32.2	Στήριξη Συνδεδεμένου Εισοδήματος - Ζωική Παραγωγή	556.190.360	21,9%
	Π1-32.3	Στήριξη Συνδεδεμένου Εισοδήματος - Μεταξοσκώληκες	1.605.975	0,1%
	Π1-36	Ειδική Ενίσχυση για το Βαμβάκι	919.980.000	36,2%
	Π2-47.1	Επιχειρησιακά Προγράμματα Εργασίας Οργανώσεων Ελαιουργικών Φορέων (ΟΕΦ)	13.332.500	0,5%
	Π2-47.2	Επιχειρησιακά Προγράμματα των Οργανώσεων Παραγωγών Οπωροκηπευτικών	10.000.000	0,4%
	Π2-55.1	Συμβουλές, εκπαίδευση & τεχνική βοήθεια προς μελισσοκόμους και οργανώσεις μελισσοκόμων	660.000	0,0%
	Π2-58.1	Αναδιάρθρωση και μετατροπή αμπελώνων	42.150.000	1,7%
	Π2-58.5	Προώθηση οίνων σε Τρίτες Χώρες	5.000.000	0,2%
	Π-I Άθροισμα		2.217.475.345	87,3%
Π-II	Π3-73-2.1	Σχέδια Βελτίωσης Γεωργικών Εκμεταλλεύσεων που συμβάλουν στην Ανταγωνιστικότητα	313.082.616	12,3%
	Π3-73-2.5	Επενδύσεις στις γεωργικές εκμεταλλεύσεις για την προστασία από φυσικές καταστροφές	10.000.000	0,4%
Π-II Άθροισμα			323.082.616	12,7%
Γενικό Άθροισμα ΕΣ2			2.540.557.961	100,0%

### 3.3 ΣΧΕΔΙΟ ΣΤΟΧΩΝ ΕΣ2

Result Indicator	Specific Objective	2023	2024	2025	2026	2027	2028	2029	Overall Target Value
<b>R.3<sup>CU</sup> Digitalising agriculture</b> Share of farms benefitting from support for digital farming technology through CAP	SO2, XCO	0.67 %	3.73 %	6.68 %	9.66 %	12.62 %	15.32 %	17.50 %	17.50 %
R.3 Numerator: Number of beneficiaries from relevant paid support	SO2, XCO	4,556	25,541	45,773	66,142	86,463	104,910	119,878	119,878
R.3 Denominator: Total number of farms	SO2, XCO	684,950	684,950	684,950	684,950	684,950	684,950	684,950	684,950
<b>R.8 Targeting farms in specific sectors</b> Share of farms benefitting from coupled income support for improving	SO2		195,112	195,112	195,112	195,112	195,112		195,112

competitiveness, sustainability or quality									
R.8 Numerator: Number of beneficiaries of coupled income support	SO2	684,950	684,950	684,950	684,950	684,950	684,950	684,950	684,950
R.8 Denominator: Total number of farms	SO2	0.36 %	0.49 %	0.66 %	1.70 %	1.88 %	2.00 %	2.10 %	2.10 %
<b>R.9<sup>CUPR</sup> Farm modernisation</b> Share of farmers receiving investment support to restructure and modernise, including to improve resource efficiency	SO2	2,478	3,386	4,496	11,624	12,875	13,731	14,399	14,399
R.9 Numerator: Number of beneficiaries receiving relevant support	SO2	684,950	684,950	684,950	684,950	684,950	684,950	684,950	684,950
R.9 Denominator: Total number of farms									

### 3.4 ΕΡΩΤΗΜΑΤΑ ΑΞΙΟΛΟΓΗΣΗΣ ΕΣ2

#### 3.4.1 ΑΠΟΤΕΛΕΣΜΑΤΙΚΟΤΗΤΑ ΕΣ2

##### **ΕΣ2: ΠΡΟΣΑΝΑΤΟΛΙΣΜΟΣ ΣΤΗΝ ΑΓΟΡΑ ΚΑΙ ΑΝΤΑΓΩΝΙΣΤΙΚΟΤΗΤΑ**

**Ερώτημα Αξιολόγησης ΕΣ2.1 (ΠΡΟΣΑΝΑΤΟΛΙΣΜΟΣ ΣΤΗΝ ΑΓΟΡΑ) :** Σε ποιο βαθμό οι παρεμβάσεις του ΕΣ2 συμβάλλουν στην ενίσχυση του προσανατολισμού στην αγορά?

- Το εμπόριο γεωργικών προϊόντων διατροφής (εισαγωγές-εξαγωγές) αυξάνεται?

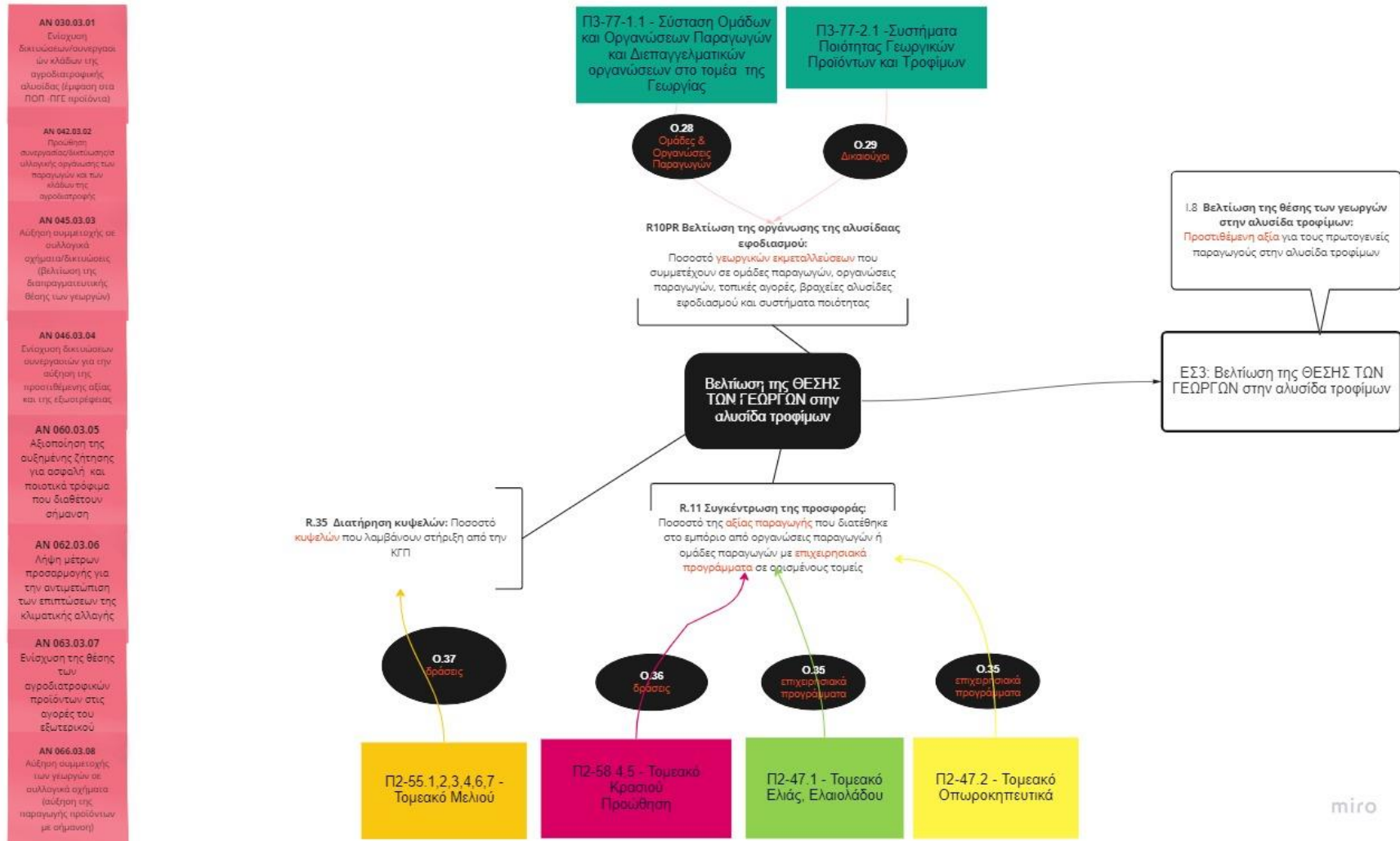
**Ερώτημα Αξιολόγησης ΕΣ2.2 (ΑΝΤΑΓΩΝΙΣΤΙΚΟΤΗΤΑ ΓΕΩΡΓΙΚΩΝ ΕΚΜΕΤΑΛΛΕΥΣΕΩΝ) :** Σε ποιο βαθμό οι παρεμβάσεις του ΕΣ2 συμβάλλουν στην ανταγωνιστικότητα των γεωργικών εκμεταλλεύσεων?

- Η παραγωγικότητα στις εκμεταλλεύσεις που λαμβάνουν στήριξη αυξάνεται?

### 3.5 ΔΕΙΚΤΕΣ ΕΣ2

Περιγράφονται αναλυτικά στο διάγραμμα της λογικής παρέμβασης του ΕΣ2

#### 4 ΛΟΓΙΚΗ ΠΑΡΕΜΒΑΣΗΣ ΕΣ3: ΘΕΣΗ ΤΟΥ ΓΕΩΡΓΟΥ ΣΤΗΝ ΑΛΥΣΙΔΑ ΑΞΙΑΣ





#### 4.1 ΑΝΑΓΚΕΣ ΕΣ3

Code	Title	Prioritisation at the level of the CAP Strategic Plan	Need is addressed in Cap Strategic Plan
AN 030.03.01	Ενίσχυση δικτύσεων/συνεργασιών κλάδων της αγροδιατροφικής αλυσίδας (έμφαση στα ΠΟΠ -ΠΓΕ προϊόντα)	Υψηλή	Yes
AN 042.03.02	Προώθηση συνεργασίας/δικτύωσης/συλλογικής οργάνωσης των παραγωγών και των κλάδων της αγροδιατροφής	Υψηλή	Yes
AN 045.03.03	Αύξηση συμμετοχής σε συλλογικά σχήματα/δικτύσεις (βελτίωση της διαπραγματευτικής θέσης των γεωργών)	Υψηλή	Yes
AN 046.03.04	Ενίσχυση δικτύσεων συνεργασιών για την αύξηση της προστιθέμενης αξίας και της εξωστρέφειας	Υψηλή	Yes
AN 060.03.05	Αξιοποίηση της αυξημένης ζήτησης για ασφαλή και ποιοτικά τρόφιμα που διαθέτουν σήμανση	Μέση	Yes
AN 062.03.06	Λήψη μέτρων προσαρμογής για την αντιμετώπιση των επιπτώσεων της κλιματικής αλλαγής	Μέση	Yes
AN 063.03.07	Ενίσχυση της θέσης των αγροδιατροφικών προϊόντων στις αγορές του εξωτερικού	Μέση	Yes
AN 066.03.08	Αύξηση συμμετοχής των γεωργών σε συλλογικά σχήματα (αύξηση της παραγωγής προϊόντων με σήμανση)	Μέση	Yes
AN 098.03.09	Αξιοποίηση εναλλακτικών καναλιών διανομής και ηλεκτρονικού εμπορίου	Χαμηλή	Yes
AN 103.02.04	Αύξηση της προστιθέμενης αξίας των γεωργικών προϊόντων σε υποκλάδους της μεταποίησης	Χαμηλή	Yes
AN 120.01.06	Βελτίωση της Ακαθάριστης Αξίας Παραγωγής σε συγκεκριμένες εκμεταλλεύσεις της φυτικής παραγωγής	Χαμηλή	Yes

## 4.2 ΣΗΜΑΝΤΙΚΟΤΕΡΕΣ ΠΑΡΕΜΒΑΣΕΙΣ ΕΣ3

Πυλώνας	Κωδικός Παρεμβάσης	Περιγραφή Παρεμβάσης	Κοινοτική Συμμετοχή (σε €)	Ποσοστιαία Κατανομή
Π-I	P2-47.1	Επιχειρησιακά Προγράμματα Εργασίας Οργανώσεων Ελαιουργικών Φορέων (ΟΕΦ)	23.998.500	16,3%
	P2-47.2	Επιχειρησιακά Προγράμματα των Οργανώσεων Παραγωγών Οπωροκηπευτικών	20.000.000	13,6%
	P2-55.1	Συμβουλές, εκπαίδευση & τεχνική βοήθεια προς μελισσοκόμους και οργανώσεις μελισσοκόμων	660.000	0,4%
	P2-55.2	Εχθροί και Ασθένειες Μελισσών – Πρόγραμμα στοχευμένης επιτήρησης και έγκαιρης ανίχνευσης του μικρού σκαθαριού της κυψέλης (Aethina tumida)	100.000	0,1%
	P2-55.3	Εξ ορθολογισμού της εποχιακής μετακίνησης των μελισσοσημνών	23.138.225	15,8%
	P2-55.4	Μέτρα στήριξης για την αύξηση του αριθμού και τους εύρους των αναλύσεων μελιού και μελισσοκομικών προϊόντων από διαπιστευμένα εργαστήρια με στόχο τη διευκόλυνση των μελισσοκόμων στην εμπορία και την αναβάθμιση της αξίας των προϊόντων τους	750.000	0,5%
	P2-55.6	Προώθηση, επικοινωνία και μάρκετινγκ, συμπεριλαμβανομένων δράσεων και δραστηριοτήτων παρακολούθησης της αγοράς που αποσκοπούν ιδίως στην ευαισθητοποίηση των καταναλωτών	500.000	0,3%
	P2-55.7	Δράσεις για τη βελτίωση της ποιότητας των μελισσοκομικών προϊόντων	250.000	0,2%
	P2-58.4	Ειδικό μέτρο στήριξης της ενημέρωσης και της ενθάρρυνσης για την υπεύθυνη κατανάλωση οίνου ή την προώθηση συστημάτων ποιότητας που καλύπτουν τις ονομασίες προέλευσης και τις γεωγραφικές ενδείξεις	1.050.000	0,7%
	P2-58.5	Προώθηση οίνων σε Τρίτες Χώρες	15.000.000	10,2%
Π-I Άθροισμα			85.446.725	58,2%
Π-II	P3-77-1.1	Σύσταση Ομάδων και Οργανώσεων Παραγωγών και Διεπαγγελματικών οργανώσεων στο τομέα της Γεωργίας	26.376.240	18,0%
	P3-77-2.1	Συστήματα Ποιότητας Γεωργικών Προϊόντων και Τροφίμων	35.000.000	23,8%
Π-II Άθροισμα			61.376.240	41,8%
Γενικό Άθροισμα ΕΣ3			146.822.965	100,0%

#### 4.3 ΣΧΕΔΙΟ ΣΤΟΧΩΝ ΕΣ3

<b>R.10 CU PR Better supply chain organisation</b>									
Share of farms participating in producer groups, producer organisations, local markets, short supply chain circuits and quality schemes supported by the CAP	SO3	%	2.31 %	2.31 %	2.31 %	2.31 %	2.31 %	2.31 %	2.31 %
R.10 Numerator: Number of beneficiaries from relevant support	SO3		15,850	15,850	15,850	15,850	15,850	15,850	15,850
R.10 Denominator: Total number of farms	SO3	684,950	684,950	684,950	684,950	684,950	684,950	684,950	684,950
<b>R.11 /Fruit and Vegetables Concentration of supply</b>									
Share of value of marketed production by producer organisations or producer groups with operational programmes in certain sectors	SO3	12.00 %	12.00 %	12.00 %	12.00 %	12.00 %	%	%	12.00 %
R.11 Numerator: Total value of marketed production by POs with operational programmes	SO3	494,572,777 EUR	494,572,777 EUR	494,572,777 EUR	494,572,777 EUR	494,572,777 EUR	EUR	EUR	494,572,777 EUR
R.11 Denominator: Total value of production of sectors concerned	SO3	4,121,439,810 EUR	4,121,439,810 EUR	4,121,439,810 EUR	4,121,439,810 EUR	4,121,439,810 EUR	EUR	EUR	4,121,439,810 EUR
<b>R.11 /Olive oil and tables olive Concentration of supply</b>									
Share of value of marketed production by producer organisations or producer groups with operational programmes in certain sectors	SO3	60.00 %	60.00 %	60.00 %	60.00 %	60.00 %	%	%	60.00 %

R.11 Numerator: Total value of marketed production by POs with operational programmes	SO3	230,802,000 EUR	230,802,000 EUR	230,802,000 EUR	230,802,000 EUR	230,802,000 EUR	EUR	EUR	230,802,000 EUR
R.11 Denominator: Total value of production of sectors concerned	SO3	384,670,000 EUR	384,670,000 EUR	384,670,000 EUR	384,670,000 EUR	384,670,000 EUR	EUR	EUR	384,670,000 EUR

## 4.4 ΕΡΩΤΗΜΑΤΑ ΑΞΙΟΛΟΓΗΣΗΣ ΑΠΟΤΕΛΕΣΜΑΤΙΚΟΤΗΤΑΣ ΕΣ3

### 4.4.1 ΑΠΟΤΕΛΕΣΜΑΤΙΚΟΤΗΤΑ ΕΣ3

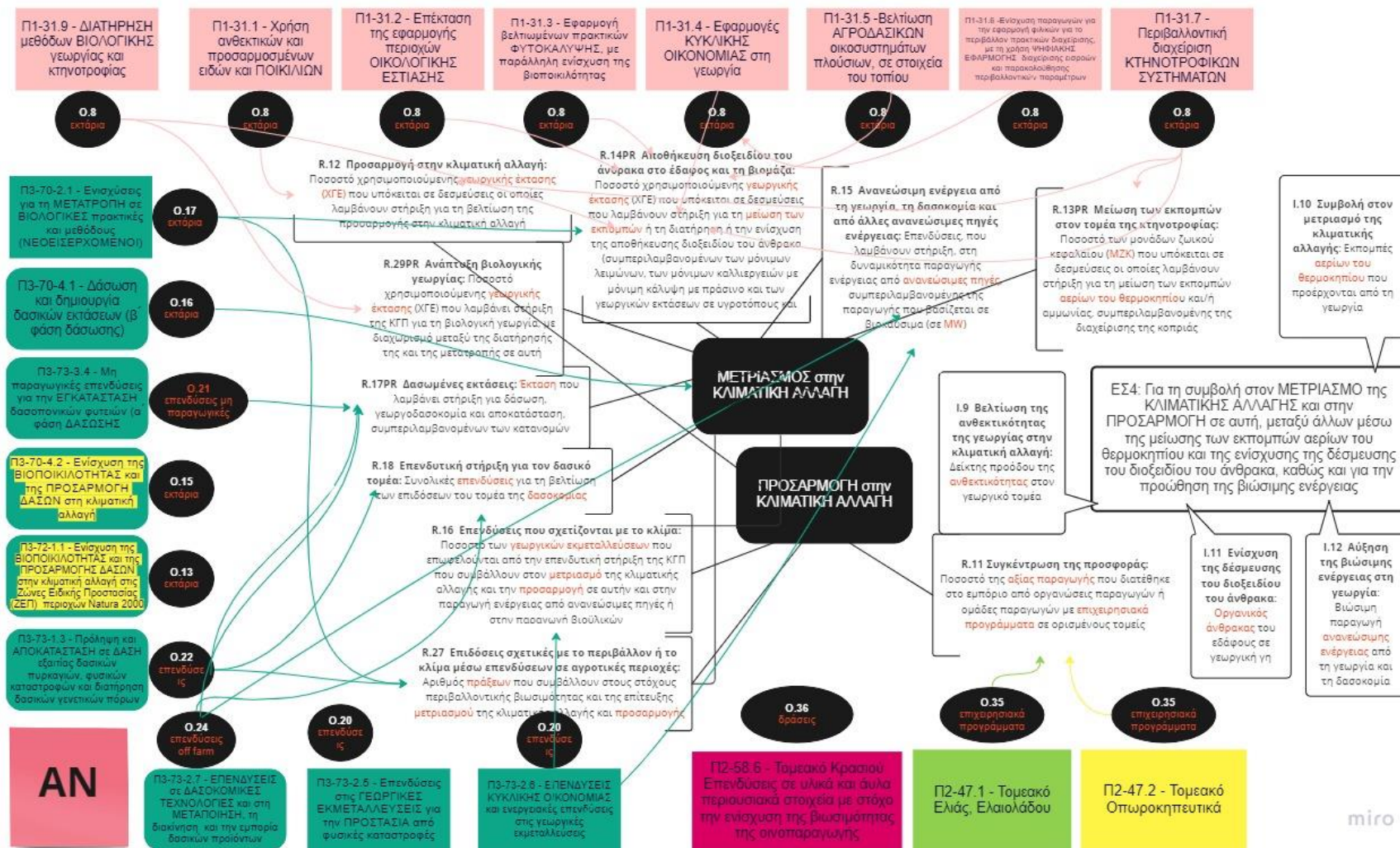
**Ερώτημα Αξιολόγησης 3 (ΘΕΣΗ ΓΕΩΡΓΟΥ ΣΤΗΝ ΤΡΟΦΙΚΗ ΑΛΥΣΙΔΑ) :** Σε ποιο βαθμό οι παρεμβάσεις του ΕΣ3 συμβάλλουν στην καλύτερη ένταξη των γεωργών στην τροφική αλυσίδα και στην συμμετοχή του σε συστήματα ποιότητας και βιολογικής παραγωγής, με στόχο την αύξηση της προστιθέμενης αξίας?

- Το ποσοστό της παραγωγής που διατίθεται στο εμπόριο στο πλαίσιο συστημάτων ποιότητας και βιολογικής παραγωγής αυξάνεται?
- Το ποσοστό της παραγωγής που διατίθεται στο εμπόριο από οργανώσεις παραγωγών (ΟΠ) και άλλες μορφές οργανώσεων γεωργών που λαμβάνουν στήριξη, αυξάνεται?
- Η ακαθάριστη προστιθέμενη αξία για τους γεωργούς, που είναι μέλη ΟΠ και άλλων μορφών οργανώσεων γεωργών ή συμμετέχουν σε συστήματα ποιότητας και στη βιολογική παραγωγή, αυξάνεται?

## 4.5 ΔΕΙΚΤΕΣ ΕΣ3

Περιγράφονται αναλυτικά στο διάγραμμα της λογικής παρέμβασης του ΕΣ3

## 5 ΛΟΓΙΚΗ ΠΑΡΕΜΒΑΣΗΣ ΕΣ4: ΠΡΟΣΑΡΜΟΓΗ ΚΑΙ ΜΕΤΡΙΑΣΜΟΣ ΣΤΗΝ ΚΛΙΜΑΤΙΚΗ ΑΛΛΑΓΗ



## 5.1 ΑΝΑΓΚΕΣ ΕΣ4

Code	Title	Prioritisation at the level of the CAP Strategic Plan	Need is addressed in Cap Strategic Plan
AN 026.04.01	Ενίσχυση χρήσεων γης και πρακτικών που συμβάλλουν στη μείωση των εκπομπών αερίων θερμοκηπίου	Υψηλή	Yes
AN 035.04.02	Ανασχεδιασμός της πολιτικής για την προσαρμογή της γεωργίας και της δασοκομίας στην κλιματική αλλαγή	Υψηλή	Yes
AN 055.04.03	Ενημέρωση-κατάρτιση και συμβουλές για δράσεις μετριασμού-προσαρμογής στην κλιματική αλλαγή (AKIS)	Μέση	Yes
AN 057.04.04	Σχεδιασμός και λήψη μέτρων για την αύξηση της δέσμευσης άνθρακα στη γεωργία και τη δασοκομία	Μέση	Yes
AN 092.04.05	Ενίσχυση παραγωγής από ΑΠΕ στην γεωργία και την δασοκομία	Χαμηλή	Yes

## 5.2 ΣΗΜΑΝΤΙΚΟΤΕΡΕΣ ΠΑΡΕΜΒΑΣΕΙΣ ΕΣ4

Πυλώνας	Κωδικός Παρεμβάσης	Περιγραφή Παρεμβάσης	Κοινοτική Συμμετοχή (σε €)	Ποσοστιαία Κατανομή
Π-I	P1-31.1	Χρήση ανθεκτικών και προσαρμοσμένων ειδών και ποικιλιών	129.185.408	14,7%
	P1-31.2	Επέκταση της εφαρμογής περιοχών οικολογικής εστίασης	4.280.746	0,5%
	P1-31.3	Εφαρμογή βελτιωμένων πρακτικών φυτοκαλύψης, με παράλληλη ενίσχυση της βιοποικιλότητας	44.863.778	5,1%
	P1-31.4	Εφαρμογές κυκλικής οικονομίας στη γεωργία	47.345.020	5,4%
	P1-31.5	Βελτίωση αγροδασικών οικοσυστημάτων πλούσιων, σε στοιχεία του τοπίου	13.312.914	1,5%
	P1-31.6	Ενίσχυση παραγωγών για την εφαρμογή φυλικών για το περιβάλλον πρακτικών διαχείρισης, με τη χρήση ψηφιακής εφαρμογής διαχείρισης εισροών και παρακολούθησης περιβαλλοντικών παραμέτρων	63.063.219	7,2%
	P1-31.7	Περιβαλλοντική διαχείριση κτηνοτροφικών συστημάτων	32.515.143	3,7%
	P2-47.1	Επιχειρησιακά Προγράμματα Εργασίας Οργανώσεων Ελαιουργικών Φορέων (ΟΕΦ)	2.666.500	0,3%
	P2-47.2	Επιχειρησιακά Προγράμματα των Οργανώσεων Παραγωγών Οπωροκηπευτικών	2.500.000	0,3%
	P1-31.9	Διατήρηση μεθόδων βιολογικής γεωργίας και κτηνοτροφίας	359.725.309	40,9%
P2-58.6	Επενδύσεις σε υλικά και άυλα περιουσιακά στοιχεία με στόχο την ενίσχυση της βιωσιμότητας της οινοπαραγωγής	3.000.000	0,3%	
Π-I Άθροισμα			702.458.037	79,9%
Π-II	P3-70-2.1	Ενισχύσεις για τη μετατροπή σε βιολογικές πρακτικές και μεθόδους (νεοεισερχόμενοι στη βιολογική γεωργία και κτηνοτροφία)	61.000.000	6,9%
	P3-70-4.1	Δάσωση και δημιουργία δασικών εκτάσεων (Β' φάση δάσωσης που καλύπτει δαπάνες συντήρησης και αποζημίωση απώλειας εισοδήματος)	12.236.801	1,4%
	P3-73-1.3	Πρόληψη και αποκατάσταση ζημιών σε δάση εξαιτίας δασικών πυρκαγιών, φυσικών καταστροφών και διατήρηση δασικών γενετικών πόρων	25.000.000	2,8%
	P3-73-2.5	Επενδύσεις στις γεωργικές εκμεταλλεύσεις για την προστασία από φυσικές καταστροφές	20.000.000	2,3%
	P3-70-4.2	Ενίσχυση της βιοποικιλότητας και της προσαρμογής των δασών στη κλιματική αλλαγή	3.000.000	0,3%
	P3-72-1.1	Ενίσχυση της βιοποικιλότητας και της προσαρμογής των δασών στην κλιματική αλλαγή στις Ζώνες Ειδικής Προστασίας (ΖΕΠ) των περιοχών Natura 2000	3.000.000	0,3%
	P3-73-2.6	Επενδύσεις κυκλικής οικονομίας και ενεργειακές επενδύσεις στις γεωργικές εκμεταλλεύσεις	34.396.300	3,9%
	P3-73-2.7	Επενδύσεις σε δασοκομικές τεχνολογίες και στη μεταποίηση, τη διακίνηση και την εμπορία δασικών προϊόντων	1.500.000	0,2%
	P3-73-3.4	Μη παραγωγικές επενδύσεις για την εγκατάσταση δασοπονικών φυτειών (α' φάση δάσωσης για τη δημιουργία δασικών εκτάσεων σε γεωργικές γαίες)	16.500.000	1,9%
Π-II Άθροισμα			176.633.101	20,1%
Γενικό Άθροισμα ΕΣ4			879.091.138	100,0%

### 5.3 ΣΧΕΔΙΟ ΣΤΟΧΩΝ ΕΣ4

Result Indicator	Specific Objective	2023	2024	2025	2026	2027	2028	2029	Overall Target Value
<b>R.12 Adaptation to climate change</b> Share of utilised agricultural area (UAA) under supported commitments to improve climate adaptation	SO4	%	14.53 %	14.53 %	14.53 %	14.53 %	14.53 %	%	14.53 %
R.12 Numerator: Number of hectares paid	SO4	ha	748,580 ha	748,580 ha	748,580 ha	748,580 ha	748,580 ha	ha	748,580 ha
R.12 Denominator: Total utilised agricultural area (UAA)	SO4	5,153,380 ha	5,153,380 ha	5,153,380 ha	5,153,380 ha	5,153,380 ha	5,153,380 ha	5,153,380 ha	5,153,380 ha
<b>R.13 <sup>PR</sup> Reducing emissions in the livestock sector</b> Share of livestock units (LU) under supported commitments to reduce emissions of greenhouse gases and/or ammonia, including manure management	SO4	%	29.86 %	29.86 %	29.86 %	29.86 %	29.86 %	%	29.86 %
R.13 Numerator: Number of Livestock Units for which a related payment was made	SO4		627,937	627,937	627,937	627,937	627,937		627,937
R.13 Denominator: Total number of livestock units	SO4	2,102,870	2,102,870	2,102,870	2,102,870	2,102,870	2,102,870	2,102,870	2,102,870
<b>R.14 <sup>PR</sup> Carbon storage in soils and biomass</b> Share of utilised agricultural area (UAA) under supported commitments to reduce emissions or to maintain or enhance carbon storage (including permanent grassland, permanent crops with permanent green cover, agricultural land in wetland and peatland)	SO4	%	37.42 %	37.42 %	37.42 %	33.24 %	33.24 %	%	37.42 %



Result Indicator	Specific Objective	2023	2024	2025	2026	2027	2028	2029	Overall Target Value
R.14 Numerator: Number of hectares paid	SO4	ha	1,928,389 ha	1,928,389 ha	1,928,389 ha	1,712,941 ha	1,712,941 ha	ha	1,928,389 ha
R.14 Denominator: Total utilised agricultural area (UAA)	SO4	5,153,380 ha	5,153,380 ha	5,153,380 ha	5,153,380 ha	5,153,380 ha	5,153,380 ha	5,153,380 ha	5,153,380 ha
<b>R.15 <sup>CU</sup> Renewable energy from agriculture and forestry and from other renewable sources</b> Supported investments in renewable energy production capacity, including bio-based (in MW)	SO4	MW	MW	5 MW	9 MW	9 MW	9 MW	9 MW	9 MW
<b>R.16 <sup>CU</sup> Investments related to climate</b> Share of farms benefitting from CAP investment support contributing to climate change mitigation and adaptation, and to the production of renewable energy or biomaterials	SO4	%	%	0.14 %	0.24 %	0.26 %	0.26 %	0.26 %	0.26 %
R.16 Numerator: Number of farms benefitting from CAP investment support contributing to climate change mitigation and adaptation, and to renewable energy or biomaterials production	SO4			989	1,668	1,801	1,801	1,801	1,801
R.16 Denominator: Total number of farms	SO4	684,950	684,950	684,950	684,950	684,950	684,950	684,950	684,950
<b>R.17 <sup>CU</sup> <sup>PR</sup> Afforested land</b> Area supported for afforestation, agroforestry restoration, including breakdowns	SO4, SO5, SO6	ha	136,288 ha	141,557 ha	145,868 ha	146,826 ha	146,826 ha	17,400 ha	146,826 ha

Result Indicator	Specific Objective	2023	2024	2025	2026	2027	2028	2029	Overall Target Value
<b>R.18 <sup>CU</sup> Investment support for the forest sector</b> Total investment to improve the performance of the forestry sector	SO4, SO5, SO6	EUR	27,450,899 EUR	39,142,983 EUR	56,930,724 EUR	68,764,272 EUR	77,052,886 EUR	82,702,397 EUR	82,702,397 EUR
<b>R.27 <sup>CU</sup> Environmental or climate-related performance through investment in rural areas</b> Number of operations contributing to environmental sustainability and the achievement of climate mitigation and adaptation goals in rural areas	SO4, SO5, SO6			49	139	176	176	176	176
<b>R.29 <sup>PR</sup> Development of organic agriculture</b> Share of utilised agricultural area (UAA) supported by the CAP for organic farming with a split between maintenance and conversion	SO4, SO5, SO6, SO9	%	14.77 %	14.77 %	14.77 %	10.59 %	10.59 %	%	14.77 %
R.29 Numerator: Number of hectares paid	SO4, SO5, SO6, SO9	ha	761,077 ha	761,077 ha	761,077 ha	545,629 ha	545,629 ha	ha	761,077 ha
R.29 Denominator: Total utilised agricultural area (UAA)	SO4, SO5, SO6, SO9	5,153,380 ha	5,153,380 ha	5,153,380 ha	5,153,380 ha	5,153,380 ha	5,153,380 ha	5,153,380 ha	5,153,380 ha

## 5.4 ΕΡΩΤΗΜΑΤΑ ΑΞΙΟΛΟΓΗΣΗΣ ΕΣ4

### 5.4.1 ΑΠΟΤΕΛΕΣΜΑΤΙΚΟΤΗΤΑ ΕΣ4

**Ερώτημα Αξιολόγησης 4.1 (ΜΕΤΡΙΑΣΜΟΣ ΚΛΙΜΑΤΙΚΗΣ ΑΛΛΑΓΗΣ – ΕΚΠΟΜΠΕΣ & ΑΠΕ) :** Σε ποιο βαθμό οι παρεμβάσεις του ΕΣ4 συμβάλλουν στο μετριασμό της κλιματικής αλλαγής (εκπομπές και ΑΠΕ)?

- Οι εκπομπές αερίων του θερμοκηπίου στη γεωργία μειώνονται?
- Η δέσμευση οργανικού άνθρακα στο έδαφος αυξάνεται ή διατηρείται?
- Η ικανότητα παραγωγής ενέργειας από ανανεώσιμες πηγές αυξάνεται?

**Ερώτημα Αξιολόγησης 4.2 (ΠΡΟΣΑΡΜΟΓΗ ΣΤΗΝ ΚΛΙΜΑΤΙΚΗΣ ΑΛΛΑΓΗ – ΑΝΘΕΚΤΙΚΟΤΗΤΑ ΓΕΩΡΓΙΑΣ) :** Σε ποιο βαθμό οι παρεμβάσεις του ΕΣ4 συμβάλλουν στην προσαρμογή στην κλιματική αλλαγή (ανθεκτικότητα της γεωργίας)?

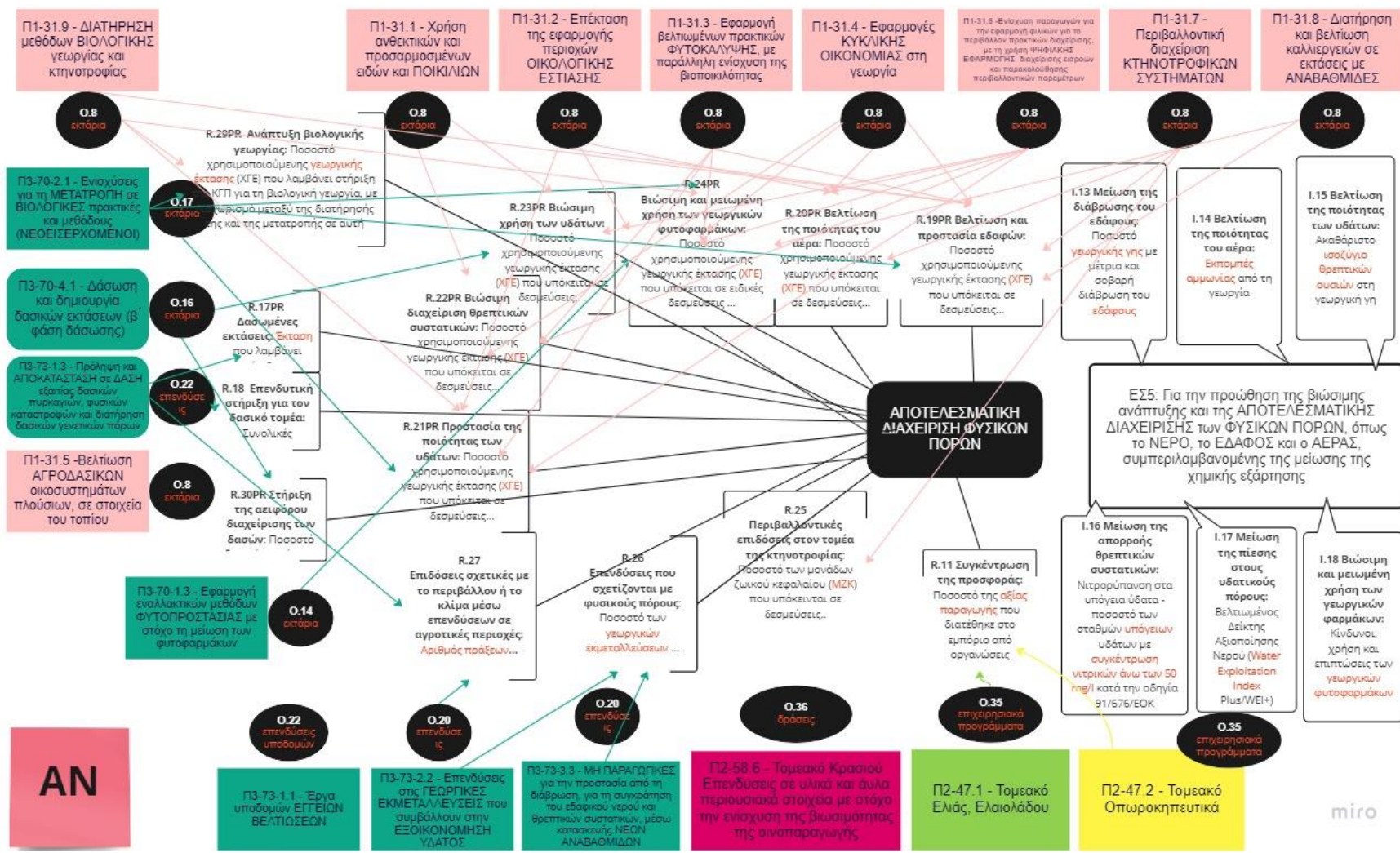
- Η ανθεκτικότητα της γεωργίας στην κλιματική αλλαγή αυξάνεται?

## 5.5 ΔΕΙΚΤΕΣ ΕΣ4

Περιγράφονται αναλυτικά στο διάγραμμα της λογικής παρέμβασης του ΕΣ4

## 6 ΛΟΓΙΚΗ ΠΑΡΕΜΒΑΣΗΣ ΕΣ5: ΑΠΟΤΕΛΕΣΜΑΤΙΚΗ ΔΙΑΧΕΙΡΙΣΗ ΦΥΣΙΚΩΝ ΠΟΡΩΝ

ΑΜΜΩΝΙΑ, ΕΔΑΦΟΣ, ΝΕΡΟ, ΦΥΤΟΦΑΡΜΑΚΑ



## 6.1 ΑΝΑΓΚΕΣ ΕΣ5

Code	Title	Prioritisation at the level of the CAP Strategic Plan	Need is addressed in Cap Strategic Plan
AN 018.05.01	Αντιμετώπιση των επιπτώσεων στη γεωργία και τη δασοκομία από πλημμυρικά φαινόμενα και ξηρασία	Υψηλή	Yes
AN 049.05.02	Ενημέρωση-κατάρτιση και συμβουλές (AKIS) για δράσεις προστασίας των φυσικών πόρων (υδατικοί πόροι)	Υψηλή	Yes
AN 051.05.03	Ενημέρωση-κατάρτιση και συμβουλές (AKIS) για δράσεις προστασίας των φυσικών πόρων (έδαφος)	Μέση	Yes
AN 073.05.04	Ενσωμάτωση μέτρων αναθεωρημένων ΣΛΑΠ & εθνικής στρατηγικής για την προσαρμογή στην κλιματική αλλαγή	Μέση	Yes
AN 082.05.05	Έμφαση στη μείωση απωλειών από την άρδευση	Μέση	Yes
AN 085.05.06	Βελτίωση υδατικών πόρων - ενίσχυση και ενδυνάμωση του συστήματος διαχείρισης του αρδευτικού νερού	Μέση	Yes
AN 088.05.07	Προστασία υδατικών πόρων: συνέργειες/συμπληρωματικότητα με τις πρακτικές ενισχυμένης αιρεσιμότητας	Μέση	Yes
AN 091.05.08	Προτεραιότητα σε παρεμβάσεις για την προστασία επιβαρυνμένων υδατικών συστημάτων	Χαμηλή	Yes
AN 094.05.09	Προσεκτικά σχεδιασμένη με έντονη χωρική διάσταση πολιτική για την προστασία των εδαφικών πόρων	Χαμηλή	Yes
AN 101.05.10	Έγκαιρη κατάρτιση αξιόπιστων και λειτουργικών σχεδίων διαχείρισης βοσκοτόπων	Χαμηλή	Yes
AN 106.05.11	Προστασία εδαφικών πόρων: συνέργειες/συμπληρωματικότητα με τις πρακτικές ενισχυμένης αιρεσιμότητας	Χαμηλή	Yes

## 6.2 ΣΗΜΑΝΤΙΚΟΤΕΡΕΣ ΠΑΡΕΜΒΑΣΕΙΣ ΕΣ5

Πυλώνας	Κωδικός Παρέμβασης	Περιγραφή Παρέμβασης	Κοινοτική Συμμετοχή (σε €)	Ποσοστιαία Κατανομή
Π-I	Π1-31.1	Χρήση ανθεκτικών και προσαρμοσμένων ειδών και ποικιλιών	43.061.803	2,9%
	Π1-31.2	Επέκταση της εφαρμογής περιοχών οικολογικής εστίασης	4.280.746	0,3%
	Π1-31.3	Εφαρμογή βελτιωμένων πρακτικών φυτοκάλυψης, με παράλληλη ενίσχυση της βιοποικιλότητας	44.863.778	3,0%
	Π1-31.4	Εφαρμογές κυκλικής οικονομίας στη γεωργία	47.345.020	3,2%
	Π1-31.5	Βελτίωση αγροδασικών οικοσυστημάτων πλούσιων, σε στοιχεία του τοπίου	13.312.914	0,9%
	Π1-31.6	Ενίσχυση παραγωγών για την εφαρμογή φυλικών για το περιβάλλον πρακτικών διαχείρισης, με τη χρήση ψηφιακής εφαρμογής διαχείρισης εισροών και παρακολούθησης περιβαλλοντικών παραμέτρων	189.189.657	12,7%
	Π1-31.7	Περιβαλλοντική διαχείριση κτηνοτροφικών συστημάτων	54.191.906	3,6%
	Π1-31.8	Διατήρηση και βελτίωση καλλιεργείων σε εκτάσεις με αναβαθμίδες	15.750.000	1,1%
	Π2-47.1	Επιχειρησιακά Προγράμματα Εργασίας Οργανώσεων Ελαιουργικών Φορέων (ΟΕΦ)	2.666.500	0,2%
	Π2-47.2	Επιχειρησιακά Προγράμματα των Οργανώσεων Παραγωγών Οπωροκηπευτικών	2.500.000	0,2%
	Π1-31.9	Διατήρηση μεθόδων βιολογικής γεωργίας και κτηνοτροφίας	419.679.528	28,3%
	Π2-58.6	Επενδύσεις σε υλικά και άυλα περιουσιακά στοιχεία με στόχο την ενίσχυση της βιωσιμότητας της οινοπαραγωγής	3.000.000	0,2%
	Π-I Άθροισμα		839.841.852	56,5%
Π-II	Π3-70-1.3	Εφαρμογή εναλλακτικών μεθόδων φυτοπροστασίας με στόχο τη μείωση των φυτοφαρμάκων	239.205.157	16,1%
	Π3-70-2.1	Ενισχύσεις για τη μετατροπή σε βιολογικές πρακτικές και μεθόδους (νεοεισερχόμενοι στη βιολογική γεωργία και κτηνοτροφία)	61.000.000	4,1%
	Π3-70-4.1	Δάσωση και δημιουργία δασικών εκτάσεων (β' φάση δάσωσης που καλύπτει δαπάνες συντήρησης και αποζημίωση απώλειας εισοδήματος)	12.236.801	0,8%
	Π3-73-1.1	Έργα υποδομών εγγείων βελτιώσεων	300.000.000	20,2%
	Π3-73-1.3	Πρόληψη και αποκατάσταση ζημιών σε δάση εξαιτίας δασικών πυρκαγιών, φυσικών καταστροφών και διατήρηση δασικών γενετικών πόρων	12.500.000	0,8%
	Π3-73-2.2	Επενδύσεις στις γεωργικές εκμεταλλεύσεις που συμβάλλουν στην εξοικονόμηση ύδατος	18.521.084	1,2%
	Π3-73-3.3	Μη παραγωγικές επενδύσεις για την προστασία από τη διάβρωση, για τη συγκράτηση του εδαφικού νερού και θρεπτικών συστατικών, μέσω κατασκευής νέων αναβαθμίσεων	1.900.000	0,1%
Π-II Άθροισμα			645.363.042	43,5%
Γενικό Άθροισμα ΕΣ5			1.485.204.894	100,0%

### 6.3 ΣΧΕΔΙΟ ΣΤΟΧΩΝ ΕΣ5

[illegible]

Result Indicator	Specific Objective	2023	2024	2025	2026	2027	2028	2029	Overall Target Value
R.20 Denominator: Total utilised agricultural area (UAA)	SO5	5,153,380 ha	5,153,380 ha	5,153,380 ha	5,153,380 ha	5,153,380 ha	5,153,380 ha	5,153,380 ha	5,153,380 ha
<b>R.21 PR Protecting water quality</b> Share of utilised agricultural area (UAA) under supported commitments for the quality of water bodies	SO5	%	27.32 %	27.32 %	27.32 %	23.14 %	23.14 %	%	27.32 %
R.21 Numerator: Number of hectares paid	SO5	ha	1,407,763 ha	1,407,763 ha	1,407,763 ha	1,192,315 ha	1,192,315 ha	ha	1,407,763 ha
R.21 Denominator: Total utilised agricultural area (UAA)	SO5	5,153,380 ha	5,153,380 ha	5,153,380 ha	5,153,380 ha	5,153,380 ha	5,153,380 ha	5,153,380 ha	5,153,380 ha
<b>R.22 PR Sustainable nutrient management</b> Share of utilised agricultural area (UAA) under supported commitments related to improved nutrient management	SO5, SO6	%	10.88 %	10.88 %	10.88 %	10.88 %	10.88 %	%	10.88 %
R.22 Numerator: Number of hectares paid	SO5, SO6	ha	560,864 ha	560,864 ha	560,864 ha	560,864 ha	560,864 ha	ha	560,864 ha
R.22 Denominator: Total utilised agricultural area (UAA)	SO5, SO6	5,153,380 ha	5,153,380 ha	5,153,380 ha	5,153,380 ha	5,153,380 ha	5,153,380 ha	5,153,380 ha	5,153,380 ha
<b>R.23 PR Sustainable water use</b> Share of utilised agricultural area (UAA) under supported commitments to improve water balance	SO5	%	5.01 %	5.56 %	6.71 %	5.66 %	5.14 %	0.13 %	7.64 %
R.23 Numerator: Number of hectares paid	SO5	ha	258,239 ha	286,624 ha	345,744 ha	291,695 ha	265,101 ha	6,862 ha	393,861 ha
R.23 Denominator: Total utilised agricultural area (UAA)	SO5	5,153,380 ha	5,153,380 ha	5,153,380 ha	5,153,380 ha	5,153,380 ha	5,153,380 ha	5,153,380 ha	5,153,380 ha
<b>R.24 PR Sustainable and reduced use of pesticides</b>	SO5, SO6, SO9	2.95 %	27.31 %	27.31 %	27.31 %	25.23 %	22.29 %	%	27.31 %



Result Indicator	Specific Objective	2023	2024	2025	2026	2027	2028	2029	Overall Target Value
Share of Utilised Agricultural Area (UAA) under supported specific commitments which lead to a sustainable use of pesticides in order to reduce risks and impacts of pesticides, such as pesticides leakage									
R.24 Numerator: Number of hectares paid	SO5, SO6, SO9	151,966 ha	1,407,497 ha	1,407,497 ha	1,407,497 ha	1,300,419 ha	1,148,453 ha	ha	1,407,497 ha
R.24 Denominator: Total utilised agricultural area (UAA)	SO5, SO6, SO9	5,153,380 ha	5,153,380 ha	5,153,380 ha	5,153,380 ha	5,153,380 ha	5,153,380 ha	5,153,380 ha	5,153,380 ha
<b>R.25 Environmental performance in the livestock sector</b>									
Share of livestock units (LU) under supported commitments to improve environmental sustainability	SO5, SO6	0.96 %	20.03 %	20.03 %	20.03 %	20.03 %	19.08 %	%	20.03 %
R.25 Numerator: Number of Livestock Units for which a related payment was made	SO5, SO6	20,088	421,238	421,238	421,238	421,238	401,150		421,238
R.25 Denominator: Total number of livestock units	SO5, SO6	2,102,870	2,102,870	2,102,870	2,102,870	2,102,870	2,102,870	2,102,870	2,102,870
<b>R.26 <sup>CU</sup> Investment related to natural resources</b>									
Share of farms benefitting from CAP productive and non-productive investment support related to care for the natural resource	SO5	%	0.03 %	0.13 %	0.21 %	0.23 %	0.23 %	0.23 %	0.23 %
R.26 Numerator: Number of farms receiving relevant support	SO5		179	910	1,425	1,551	1,551	1,551	1,551
R.26 Denominator: Total number of farms	SO5	684,950	684,950	684,950	684,950	684,950	684,950	684,950	684,950

Result Indicator	Specific Objective	2023	2024	2025	2026	2027	2028	2029	Overall Target Value
<b>R.27 <sup>CU</sup> Environmental or climate-related performance through investment in rural areas</b> Number of operations contributing to environmental sustainability and the achievement of climate mitigation and adaptation goals in rural areas	SO4, SO5, SO6			49	139	176	176	176	176
<b>R.29 <sup>PR</sup> Development of organic agriculture</b> Share of utilised agricultural area (UAA) supported by the CAP for organic farming with a split between maintenance and conversion	SO4, SO5, SO6, SO9	%	14.77 %	14.77 %	14.77 %	10.59 %	10.59 %	%	14.77 %
R.29 Numerator: Number of hectares paid	SO4, SO5, SO6, SO9	ha	761,077 ha	761,077 ha	761,077 ha	545,629 ha	545,629 ha	ha	761,077 ha
R.29 Denominator: Total utilised agricultural area (UAA)	SO4, SO5, SO6, SO9	5,153,380 ha	5,153,380 ha	5,153,380 ha	5,153,380 ha	5,153,380 ha	5,153,380 ha	5,153,380 ha	5,153,380 ha
<b>R.30 <sup>PR</sup> Supporting sustainable forest management</b> Share of forest land under commitments to support forest protection and management of ecosystem services	SO5	%	0.13 %	0.50 %	1.05 %	1.33 %	0.22 %	0.09 %	2.45 %
R.30 Numerator: Number of hectares paid	SO5	ha	9,430 ha	36,987 ha	78,378 ha	99,074 ha	16,292 ha	6,862 ha	181,855 ha
R.30 Denominator: Total forest area	SO5	7,433,969 ha	7,433,969 ha	7,433,969 ha	7,433,969 ha	7,433,969 ha	7,433,969 ha	7,433,969 ha	7,433,969 ha

## 6.4 ΕΡΩΤΗΜΑΤΑ ΑΞΙΟΛΟΓΗΣΗΣ ΕΣ5

### 6.4.1 ΑΠΟΤΕΛΕΣΜΑΤΙΚΟΤΗΤΑ ΕΣ5

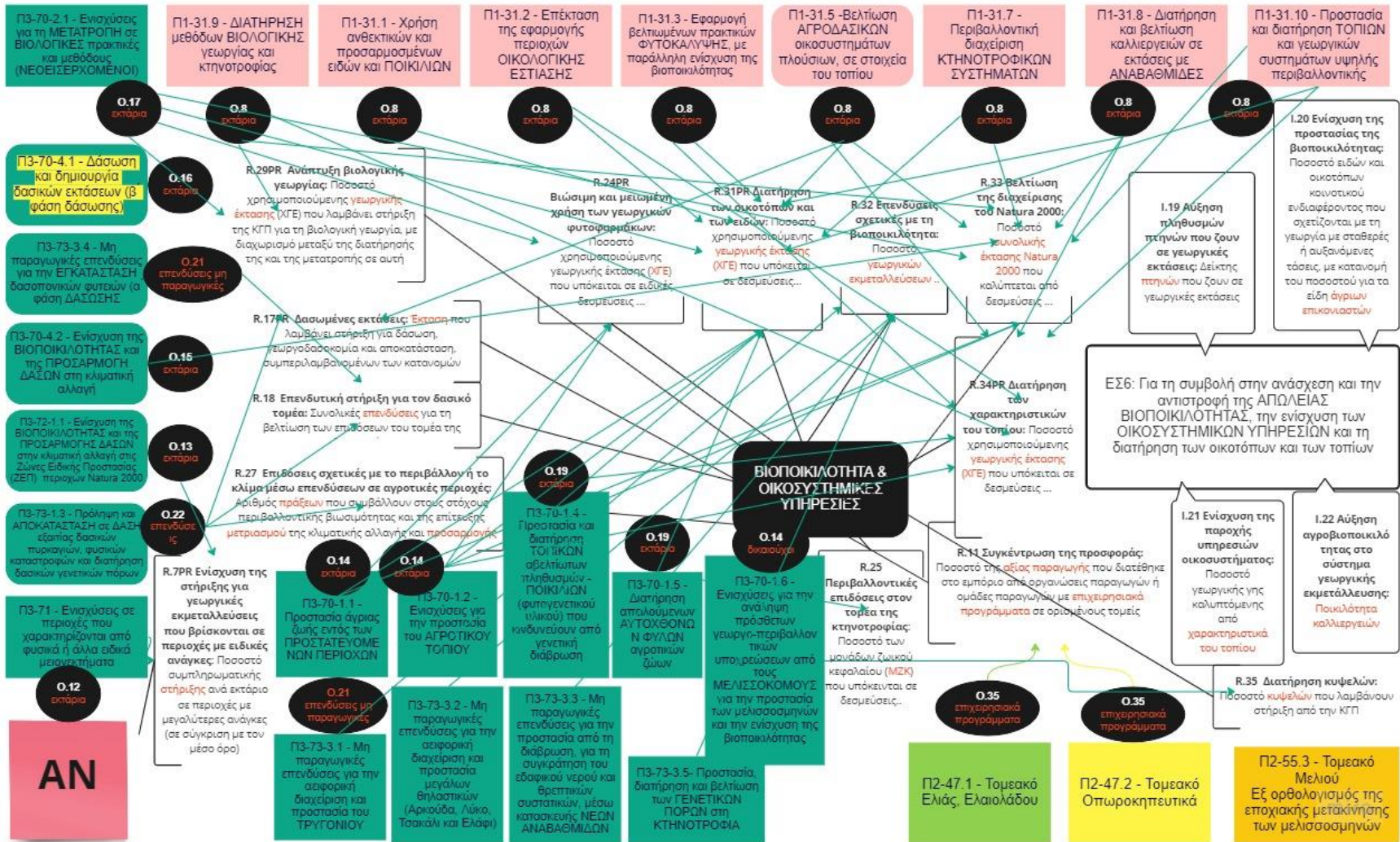
**Ερώτημα Αξιολόγησης 5 (ΑΠΟΤΕΛΕΣΜΑΤΙΚΟΤΕΡΗ ΔΙΑΧΕΙΡΙΣΗ ΦΥΣΙΚΩΝ ΠΟΡΩΝ – ΑΜΜΩΝΙΑ, ΕΔΑΦΟΣ, ΝΕΡΟ, ΦΥΤΟΦΑΡΜΑΚΑ) :** Σε ποιο βαθμό οι παρεμβάσεις του ΕΣ5 στην αποτελεσματικότερη διαχείριση των φυσικών πόρων?

- Οι εκπομπές αμμωνίας από τη γεωργία μειώνονται?
- Η διάβρωση του εδάφους μειώνεται?
- Το ισοζύγιο θρεπτικών ουσιών στη γεωργική γη βελτιώνεται, οι απώλειες θρεπτικών ουσιών μειώνονται?
- Οι πιέσεις στις φυσικές δεξαμενές νερού μειώνονται?
- Η χρήση και ο κίνδυνος των χημικών φυτοφαρμάκων μειώνονται? Η χρήση πιο επικίνδυνων φυτοφαρμάκων μειώνεται?

## 6.5 ΔΕΙΚΤΕΣ ΕΣ5

Περιγράφονται αναλυτικά στο διάγραμμα της λογικής παρέμβασης του ΕΣ5

## 7 ΛΟΓΙΚΗ ΠΑΡΕΜΒΑΣΗΣ ΕΣ6: ΒΙΟΠΟΙΚΙΛΟΤΗΤΑ ΚΑΙ ΟΙΚΟΣΥΣΤΗΜΙΚΕΣ ΥΠΗΡΕΣΙΕΣ



## 7.1 ΑΝΑΓΚΕΣ ΕΣ6

Code	Title	Prioritisation at the level of the CAP Strategic Plan	Need is addressed in Cap Strategic Plan
AN 040.06.01	Ενίσχυση της προστασίας και ανάδειξη του εγχώριου γενετικού υλικού	Υψηλή	Yes
AN 050.06.02	Προώθηση πρακτικών για την διατήρηση/ενίσχυση της βιοποικιλότητας σε γεωργικές και δασικές εκτάσεις	Υψηλή	Yes
AN 061.06.03	Σχεδιασμός που θα επιτυγχάνει συνέργειες με την Εθνική και Κοινοτική πολιτική για τη βιοποικιλότητα	Μέση	Yes
AN 064.06.04	Παροχή κατάρτισης και συμβουλών στους παραγωγούς στα πλαίσια του AKIS (περιβαλλοντική αιρεσιμότητα)	Μέση	Yes
AN 067.06.05	Άρση προβλημάτων συντονισμού των δομών διακυβέρνησης βιοποικιλότητας και αγροτικού χώρου	Μέση	No
AN 070.06.06	Συντονισμός με την εθνική πολιτική για την κλιματική αλλαγή	Μέση	Yes
AN 071.06.07	Αύξηση των διατηρούμενων στοιχείων του τοπίου στις γεωργικές γαίες	Μέση	Yes
AN 078.06.08	Ενίσχυση της αποκατάστασης, διατήρησης και βελτίωσης προστατευόμενων περιοχών, οικοτόπων και ειδών	Μέση	Yes
AN 083.06.09	Συμπλήρωση και βελτίωση του συστήματος παρακολούθησης της κατάστασης των ειδών και οικοτόπων	Μέση	Yes
AN 095.06.10	Έμφαση στην προστασία των δασικών οικοσυστημάτων - πρόληψη και αποκατάσταση επιπτώσεων πυρκαγιών	Χαμηλή	Yes

## 7.2 ΣΗΜΑΝΤΙΚΟΤΕΡΕΣ ΠΑΡΕΜΒΑΣΕΙΣ ΕΣ6

Πυλώνας	Κωδικός Παρεμβάσης	Περιγραφή Παρεμβάσης	Κοινοτική Συμμετοχή (σε €)	Ποσοστιαία Κατανομή
Π-Ι	Π1-31.1	Χρήση ανθεκτικών και προσαρμοσμένων ειδών και ποικιλιών	43.061.803	3,4%
	Π1-31.2	Επέκταση της εφαρμογής περιοχών οικολογικής εστίασης	12.842.237	1,0%
	Π1-31.3	Εφαρμογή βελτιωμένων πρακτικών φυτοκαλύψης, με παράλληλη ενίσχυση της βιοποικιλότητας	89.727.556	7,0%
	Π1-31.5	Βελτίωση αγροδασικών οικοσυστημάτων πλούσιων, σε στοιχεία του τοπίου	39.938.740	3,1%
	Π1-31.7	Περιβαλλοντική διαχείριση κτηνοτροφικών συστημάτων	21.676.762	1,7%
	Π1-31.8	Διατήρηση και βελτίωση καλλιεργειών σε εκτάσεις με αναβαθμίδες	6.750.000	0,5%
	Π2-47.1	Επιχειρησιακά Προγράμματα Έργασις Οργανώσεων Ελαιουργικών Φορέων (ΟΕΦ)	5.333.000	0,4%
	Π2-47.2	Επιχειρησιακά Προγράμματα των Οργανώσεων Παραγωγών Οπωροκηπευτικών	5.000.000	0,4%
	Π2-55.3	Εξ ορθολογισμός της εποχιακής μετακίνησης των μελισσοσμηνών	175.000	0,0%
	Π1-31.9	Διατήρηση μεθόδων βιολογικής γεωργίας και κτηνοτροφίας	419.679.528	32,9%
	Π1-31.10	Προστασία και διατήρηση τοπίων και γεωργικών συστημάτων υψηλής περιβαλλοντικής σημασίας	15.766.885	1,2%
Π-Ι Άθροισμα			659.951.511	51,7%
Π-ΙΙ	Π3-70-1.1	Προστασία άγριας ζωής εντός των προστατευόμενων περιοχών	7.198.070	0,6%
	Π3-70-1.2	Ενισχύσεις για την προστασία του αγροτικού τοπίου	8.795.320	0,7%
	Π3-70-1.4	Προστασία και διατήρηση τοπικών αβελτίων πληθυσμών - ποικιλιών (φυτογενετικό υλικού) που κινδυνεύουν από γενετική διάβρωση	8.000.000	0,6%
	Π3-70-2.1	Ενισχύσεις για τη μετατροπή σε βιολογικές πρακτικές και μεθόδους (ννοεισερχόμενοι στη βιολογική γεωργία και κτηνοτροφία)	61.000.000	4,8%
	Π3-70-4.1	Δάσωση και δημιουργία δασικών εκτάσεων (β' φάση δάσωσης που καλύπτει δαπάνες συντήρησης και αποζημίωση απώλειες εισοδήματος)	12.236.801	1,0%
	Π3-71	Ενισχύσεις σε περιοχές που χαρακτηρίζονται από φυσικά ή άλλα ειδικά μειονεκτήματα	414.500.000	32,5%
	Π3-73-1.3	Πρόληψη και αποκατάσταση ζημιών σε δάση εξαιτίας δασικών πυρκαγιών, φυσικών καταστροφών και διατήρηση δασικών γενετικών πόρων	12.500.000	1,0%
	Π3-70-4.2	Ενίσχυση της βιοποικιλότητας και της προσαρμογής των δασών στη κλιματική αλλαγή	3.000.000	0,2%
	Π3-72-1.1	Ενίσχυση της βιοποικιλότητας και της προσαρμογής των δασών στην κλιματική αλλαγή στις Ζώνες Ειδικής Προστασίας (ΖΕΠ) των περιοχών Natura 2000	3.000.000	0,2%
	Π3-73-3.4	Μη παραγωγικές επενδύσεις για την εγκατάσταση δασοπονικών φυτειών (α' φάση δάσωσης για τη δημιουργία δασικών εκτάσεων σε γεωργικές γαίες)	6.789.596	0,5%
	Π3-73-3.3	Μη παραγωγικές επενδύσεις για την προστασία από τη διάβρωση, για τη συγκράτηση του εδαφικού νερού και θρεπτικών συστατικών, μέσω κατασκευής νέων αναβαθμιδών	1.900.000	0,1%
	Π3-70-1.5	Διατήρηση απειλούμενων αυτόχθονων φυλών αγροτικών ζώων	40.084.860	3,1%
	Π3-70-1.6	Ενισχύσεις για την ανάληψη πρόσθετων γεωργο-περιβαλλοντικών υποχρεώσεων από τους μελισσοκόμους για την προστασία των μελισσοσμηνών και την ενίσχυση της βιοποικιλότητας	16.000.000	1,3%
	Π3-73-3.1	Μη παραγωγικές επενδύσεις για την αειφορική διαχείριση και προστασία του Τρυγονιού	4.300.000	0,3%
	Π3-73-3.2	Μη παραγωγικές επενδύσεις για την αειφορική διαχείριση και προστασία μεγάλων θηλαστικών (Αρκούδα, Λύκο, Τσακάλι και Ελάφι)	2.500.000	0,2%
	Π3-73-3.5	Προστασία, διατήρηση και βελτίωση των γενετικών πόρων στη κτηνοτροφία	14.340.330	1,1%
Π-ΙΙ Άθροισμα			616.144.977	48,3%
Γενικό Άθροισμα ΕΣ6			1.276.096.488	100,0%

### 7.3 ΣΧΕΔΙΟ ΣΤΟΧΩΝ ΕΣ6

Result Indicator	Specific Objective	2023	2024	2025	2026	2027	2028	2029	Overall Target Value
<b>R.17</b> <sup>CU</sup> <sup>PR</sup> <b>Afforested land</b> Area supported for afforestation, agroforestry restoration, including breakdowns	SO4, SO5, SO6	ha	136,288 ha	141,557 ha	145,868 ha	146,826 ha	146,826 ha	17,400 ha	146,826 ha
<b>R.18</b> <sup>CU</sup> <b>Investment support for the forest sector</b> Total investment to improve the performance of the forestry sector	SO4, SO5, SO6	EUR	27,450,899 EUR	39,142,983 EUR	56,930,724 EUR	68,764,272 EUR	77,052,886 EUR	82,702,397 EUR	82,702,397 EUR
<b>R.22</b> <sup>PR</sup> <b>Sustainable nutrient management</b> Share of utilised agricultural area (UAA) under supported commitments related to improved nutrient management	SO5, SO6	%	10.88 %	10.88 %	10.88 %	10.88 %	10.88 %	%	10.88 %
R.22 Numerator: Number of hectares paid	SO5, SO6	ha	560,864 ha	560,864 ha	560,864 ha	560,864 ha	560,864 ha	ha	560,864 ha
R.22 Denominator: Total utilised agricultural area (UAA)	SO5, SO6	5,153,380 ha	5,153,380 ha	5,153,380 ha	5,153,380 ha	5,153,380 ha	5,153,380 ha	5,153,380 ha	5,153,380 ha
<b>R.24</b> <sup>PR</sup> <b>Sustainable and reduced use of pesticides</b> Share of Utilised Agricultural Area (UAA) under supported specific commitments which lead to a sustainable use of pesticides in order to reduce risks and impacts of pesticides, such as pesticides leakage	SO5, SO6, SO9	2.95 %	27.31 %	27.31 %	27.31 %	25.23 %	22.29 %	%	27.31 %

Result Indicator	Specific Objective	2023	2024	2025	2026	2027	2028	2029	Overall Target Value
R.24 Numerator: Number of hectares paid	SO5, SO6, SO9	151,966 ha	1,407,497 ha	1,407,497 ha	1,407,497 ha	1,300,419 ha	1,148,453 ha	ha	1,407,497 ha
R.24 Denominator: Total utilised agricultural area (UAA)	SO5, SO6, SO9	5,153,380 ha	5,153,380 ha	5,153,380 ha	5,153,380 ha	5,153,380 ha	5,153,380 ha	5,153,380 ha	5,153,380 ha
<b>R.25 Environmental performance in the livestock sector</b>									
Share of livestock units (LU) under supported commitments to improve environmental sustainability	SO5, SO6	0.96 %	20.03 %	20.03 %	20.03 %	20.03 %	19.08 %	%	20.03 %
R.25 Numerator: Number of Livestock Units for which a related payment was made	SO5, SO6	20,088	421,238	421,238	421,238	421,238	401,150		421,238
R.25 Denominator: Total number of livestock units	SO5, SO6	2,102,870	2,102,870	2,102,870	2,102,870	2,102,870	2,102,870	2,102,870	2,102,870
<b>R.27 <sup>CU</sup> Environmental or climate-related performance through investment in rural areas</b>									
Number of operations contributing to environmental sustainability and the achievement of climate mitigation and adaptation goals in rural areas	SO4, SO5, SO6			49	139	176	176	176	176
<b>R.29 <sup>PR</sup> Development of organic agriculture</b>									
Share of utilised agricultural area (UAA) supported by the CAP for organic farming with a split between maintenance and conversion	SO4, SO5, SO6, SO9	%	14.77 %	14.77 %	14.77 %	10.59 %	10.59 %	%	14.77 %



Result Indicator	Specific Objective	2023	2024	2025	2026	2027	2028	2029	Overall Target Value
R.29 Numerator: Number of hectares paid	SO4, SO5, SO6, SO9	ha	761,077 ha	761,077 ha	761,077 ha	545,629 ha	545,629 ha	ha	761,077 ha
R.29 Denominator: Total utilised agricultural area (UAA)	SO4, SO5, SO6, SO9	5,153,380 ha	5,153,380 ha	5,153,380 ha	5,153,380 ha	5,153,380 ha	5,153,380 ha	5,153,380 ha	5,153,380 ha
<b>R.31<sup>PR</sup> Preserving habitats and species</b> Share of utilised agricultural area (UAA) under supported commitments for supporting biodiversity conservation or restoration including high-nature-value farming practices	SO6	26.34 %	48.93 %	48.93 %	48.93 %	44.75 %	18.41 %	%	48.93 %
R.31 Numerator: Number of hectares paid	SO6	1,357,620 ha	2,521,743 ha	2,521,743 ha	2,521,743 ha	2,306,295 ha	948,675 ha	ha	2,521,743 ha
R.31 Denominator: Total utilised agricultural area (UAA)	SO6	5,153,380 ha	5,153,380 ha	5,153,380 ha	5,153,380 ha	5,153,380 ha	5,153,380 ha	5,153,380 ha	5,153,380 ha
<b>R.32<sup>CU</sup> Investments related to biodiversity</b> Share of farms benefitting from CAP investment support contributing to biodiversity	SO6	0.25 %	0.42 %	0.53 %	0.54 %	0.54 %	0.54 %	0.54 %	0.54 %
R.32 Numerator: Number of farms receiving relevant support	SO6	1,692	2,911	3,623	3,725	3,725	3,725	3,725	3,725
R.32 Denominator: Total number of farms	SO6	684,950	684,950	684,950	684,950	684,950	684,950	684,950	684,950
<b>R.33 Improving Natura 2000 management</b> Share of total Natura 2000 area under supported commitments	SO6	5.76 %	6.40 %	6.40 %	6.40 %	6.40 %	0.63 %	%	6.40 %
R.33 Numerator: Ha with relevant commitments on Natura 2000 sites	SO6	42,840 ha	47,555 ha	47,555 ha	47,555 ha	47,555 ha	4,715 ha	ha	47,555 ha

Result Indicator	Specific Objective	2023	2024	2025	2026	2027	2028	2029	Overall Target Value
R.33 Denominator: Total agricultural area and forest area in Natura 2000 sites	SO6	743,347 ha	743,347 ha	743,347 ha	743,347 ha	743,347 ha	743,347 ha	743,347 ha	743,347 ha
<b>R.34 PR Preserving landscape features</b> Share of utilised agricultural area (UAA) under supported commitments for managing landscape features, including hedgerows and trees	SO6	0.06 %	13.81 %	13.81 %	13.81 %	13.81 %	13.75 %	%	13.81 %
R.34 Numerator: Utilised Agricultural Area (UAA) under supported commitments for managing landscape features, including hedgerows and trees	SO6	2,924 ha	711,755 ha	711,755 ha	711,755 ha	711,755 ha	708,831 ha	ha	711,755 ha
R.34 Denominator: Total utilised agricultural area (UAA)	SO6	5,153,380 ha	5,153,380 ha	5,153,380 ha	5,153,380 ha	5,153,380 ha	5,153,380 ha	5,153,380 ha	5,153,380 ha
<b>R.35 CU Preserving beehives</b> Share of beehives supported by the CAP	SO6	67.49 %	67.56 %	67.56 %	67.56 %	67.56 %	67.56 %	67.56 %	67.56 %
R.35 Numerator: Number of beehives for which a related payment was made	SO6	1,000,320	1,001,293	1,001,293	1,001,293	1,001,293	1,001,293	1,001,293	1,001,293
R.35 Denominator: Total number of beehives notified to the EU Commission: average of the latest three years available at the time of establishing the plan.	SO6	1,482,155	1,482,155	1,482,155	1,482,155	1,482,155	1,482,155	1,482,155	1,482,155

## 7.4 ΕΡΩΤΗΜΑΤΑ ΑΞΙΟΛΟΓΗΣΗΣ ΕΣ6

### 7.4.1 ΑΠΟΤΕΛΕΣΜΑΤΙΚΟΤΗΤΑ ΕΣ6

**Ερώτημα Αξιολόγησης 6.1 (ΒΙΟΠΟΙΚΙΛΟΤΗΤΑ) :** Σε ποιο βαθμό οι παρεμβάσεις του ΕΣ6 συμβάλλουν στη βελτίωση ή τουλάχιστον στην αντιστροφή της απώλειας βιοποικιλότητας?

- Βελτιώνεται η βιοποικιλότητα που σχετίζεται με τις γεωργικές εκτάσεις, ή τουλάχιστον επιτυγχάνεται ανάσχεση της απώλειας βιοποικιλότητας?
- Βελτιώνεται η βιοποικιλότητα στις περιοχές Natura 2000 που επηρεάζονται από τη γεωργία ή δασοκομία, ή τουλάχιστον επιτυγχάνεται ανάσχεση της απώλειας βιοποικιλότητας?
- Αυξάνεται η αγροβιοποικιλότητα?

**Ερώτημα Αξιολόγησης 6.2 (ΟΙΚΟΣΥΣΤΗΜΙΚΕΣ ΥΠΗΡΕΣΙΕΣ: ΕΠΙΚΟΝΙΑΣΤΕΣ, ΧΑΡΑΚΤΗΡΙΣΤΙΚΑ ΤΟΠΙΟΥ) :**

Σε ποιο βαθμό οι παρεμβάσεις του ΕΣ6 συμβάλλουν στην αύξηση των χαρακτηριστικών τοπίου και των οικοσυστημικών υπηρεσιών που παρέχουν, όπως φιλοξενία σχετικών ειδών (π.χ. μέσω επικοινωνίας, ελέγχου επιβλαβών οργανισμών), βιοφυσικές διεργασίες (π.χ. μέσω ελέγχου της διάβρωσης, διατήρησης της ποιότητας των υδάτων), πολιτιστικές αξίες (π.χ. αισθητική αξία)?

- Βελτιώνονται οι τάσεις των επικονιαστών ή τουλάχιστον παραμένουν σταθερές?
- Αυξάνεται ή διατηρείται η έκταση που καλύπτεται από χαρακτηριστικά τοπίου σε γεωργική γη?

## 7.5 ΔΕΙΚΤΕΣ ΕΣ6

Περιγράφονται αναλυτικά στο διάγραμμα της λογικής παρέμβασης του ΕΣ6

## 8 ΛΟΓΙΚΗ ΠΑΡΕΜΒΑΣΗΣ ΕΣ7: ΝΕΟΙ ΓΕΩΡΓΟΙ ΚΑΙ ΕΠΙΧΕΙΡΗΜΑΤΙΚΗ ΑΝΑΠΤΥΞΗ



## 8.1 ΑΝΑΓΚΕΣ ΕΣ7

Code	Title	Prioritisation at the level of the CAP Strategic Plan	Need is addressed in Cap Strategic Plan
AN 005.07.01	Αναβάθμιση εκπαίδευσης και κατάρτισης καθώς και παροχή συμβουλών με επικέντρωση στους νέους γεωργούς	Υψηλή	Yes
AN 006.07.02	Πρόσβαση παραγωγών σε επενδυτικά κεφάλαια με ευνοϊκούς όρους	Υψηλή	Yes
AN 010.07.03	Μεγιστοποίηση οριζοντίων και κάθετων συνεργειών μεταξύ παρεμβάσεων	Υψηλή	Yes
AN 016.07.05	Ενίσχυση μέτρων διευκόλυνσης της πρώτης εγκατάστασης νέων γεωργών ιδιαίτερα σε μειονεκτικές περιοχές	Υψηλή	Yes
AN 075.07.07	Στήριξη των νέων γεωργών για τη δημιουργία βιώσιμων και ανταγωνιστικών γεωργικών εκμεταλλεύσεων	Μέση	Yes

## 8.2 ΣΗΜΑΝΤΙΚΟΤΕΡΕΣ ΠΑΡΕΜΒΑΣΕΙΣ ΕΣ7

Πυλώνας	Κωδικός Παρεμβάσης	Περιγραφή Παρεμβάσης	Κοινοτική Συμμετοχή (σε €)	Ποσοστιαία Κατανομή
Π-I	Π1-30	Συμπληρωματική εισοδηματική στήριξη των νέων γεωργών	140.000.000	19,2%
Π-I Άθροισμα			140.000.000	19,2%
Π-II	Π3-75.1	Εγκατάσταση νέων γεωργών	590.000.000	80,8%
Π-II Άθροισμα			590.000.000	80,8%
Γενικό Άθροισμα ΕΣ7			730.000.000	100,0%

### 8.3 ΣΧΕΔΙΟ ΣΤΟΧΩΝ ΕΣ7

Result Indicator	Specific Objective	2023	2024	2025	2026	2027	2028	2029	Overall Target Value
<b>R.36<sup>CU PR</sup> Generational renewal</b> Number of young farmers benefitting from setting up with support from the CAP, including a gender breakdown	SO7	5,968	61,217	66,965	67,243	67,283	67,323	67,363	67,363

## 8.4 ΕΡΩΤΗΜΑΤΑ ΑΞΙΟΛΟΓΗΣΗΣ ΕΣ7

### 8.4.1 ΑΠΟΤΕΛΕΣΜΑΤΙΚΟΤΗΤΑ ΕΣ7

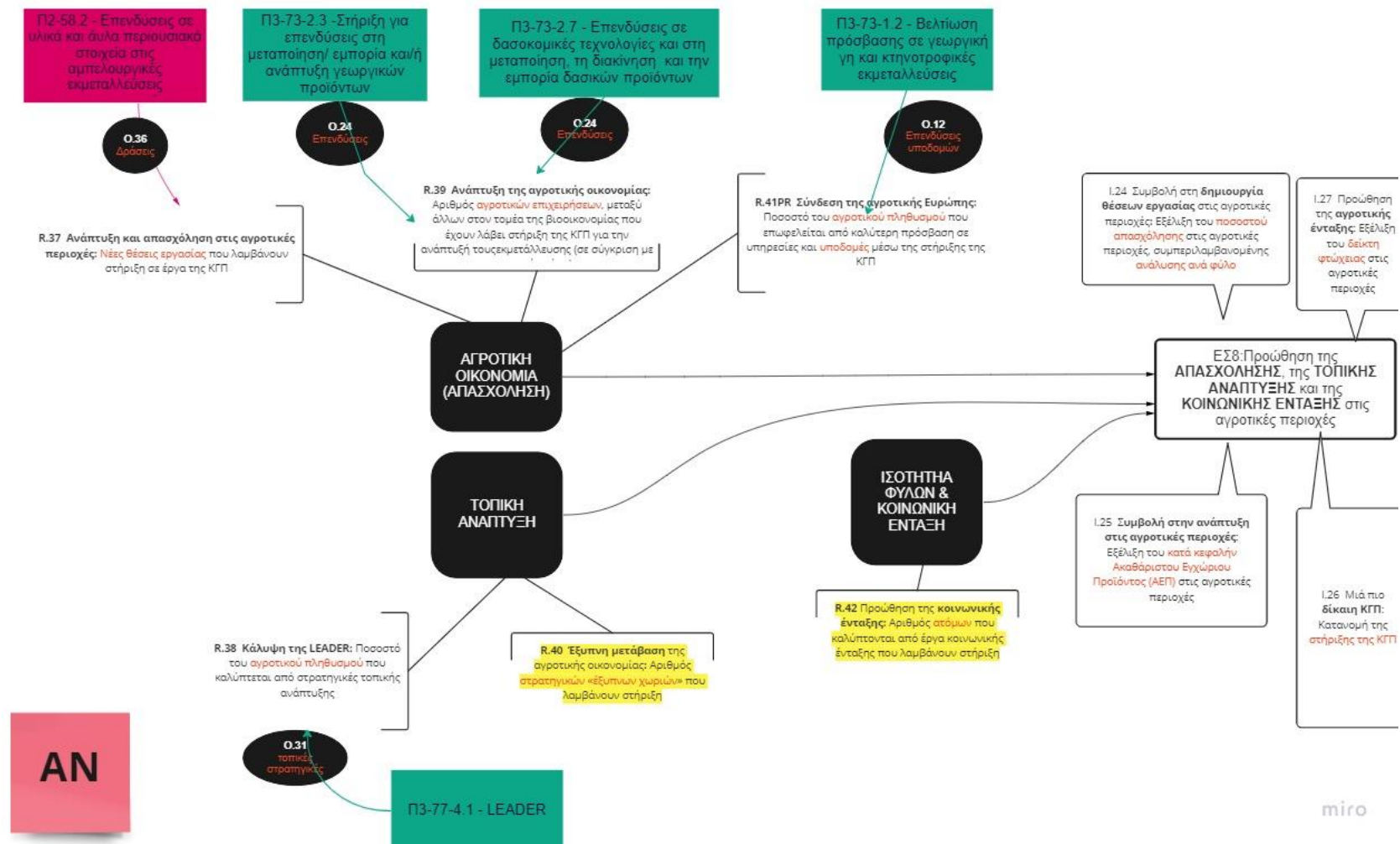
**Ερώτημα Αξιολόγησης 7.1 (ΝΕΟΙ ΓΕΩΡΓΟΙ)** : Σε ποιο βαθμό οι παρεμβάσεις του ΕΣ7 συμβάλλουν στην ανανέωση των γεωργών?

- Αυξάνεται ο αριθμός των γεωργών νεαρής ηλικίας και των νέων γεωργών?

## 8.5 ΔΕΙΚΤΕΣ ΕΣ7

Περιγράφονται αναλυτικά στο διάγραμμα της λογικής παρέμβασης του ΕΣ7

## 9 ΛΟΓΙΚΗ ΠΑΡΕΜΒΑΣΗΣ ΕΣ8: ΒΙΩΣΙΜΗ ΑΓΡΟΤΙΚΗ ΟΙΚΟΝΟΜΙΑ, ΤΟΠΙΚΗ ΑΝΑΠΤΥΞΗ, ΙΣΟΤΗΤΑ ΦΥΛΩΝ & ΚΟΙΝΩΝΙΚΗ ΕΝΤΑΞΗ





## 9.1 ΑΝΑΓΚΕΣ ΕΣ8

Code	Title	Prioritisation at the level of the CAP Strategic Plan	Need is addressed in Cap Strategic Plan
AN 041.08.01	Προώθηση και χρηματοδότηση επενδύσεων βιοοικονομίας/κυκλικής οικονομίας και ΑΠΕ	Υψηλή	Yes
AN 043.08.02	Εκπαίδευση και κατάρτιση των κατοίκων των αγροτικών περιοχών σε ψηφιακές υπηρεσίες	Υψηλή	Yes
AN 047.08.03	Συνέργεια/συμπληρωματικότητα με λοιπά Ταμεία της ΕΕ (φτώχεια-κοινωνικός αποκλεισμός)	Υψηλή	No
AN 048.08.04	Προώθηση αξιοποίησης βιομάζας, ΓΚΤ αποβλήτων, παραγωγής βιοαερίου και επαναχρησιμοποίησης νερού	Υψηλή	Yes
AN 052.08.05	Κάλυψη του συνόλου των δυσπρόσιτων αγροτικών περιοχών με ευρυζωνικές υποδομές	Μέση	Yes
AN 053.08.06	Υποστήριξη δράσεων μεταφοράς τεχνολογίας/τεχνογνωσίας μεταξύ βιομηχανίας και έρευνας	Μέση	Yes
AN 054.08.07	Δράσεις εκπαίδευσης/ενημέρωσης αγροτών σε θέματα βιοοικονομίας/κυκλικής οικονομίας	Μέση	Yes
AN 056.08.08	Ενημέρωση πληθυσμού και κοινωνικοοικονομικών εταίρων για τις προτεραιότητες της ΚΓΠ 2023-2027	Μέση	Yes
AN 059.08.09	Εστίαση σε δράσεις για την υποβοήθηση της ένταξης στην αγορά εργασίας των νέων	Μέση	Yes
AN 065.08.10	Δημιουργία ευνοϊκού επενδυτικού περιβάλλοντος για προώθηση επενδύσεων στον τομέα της βιοοικονομίας	Μέση	Yes
AN 068.08.11	Αξιοποίηση θεσμικού πλαισίου για τις Αναπτυξιακές Εταιρείες / Υποβοήθηση των ΟΤΑ	Μέση	Partially
AN 076.08.12	Οργάνωση και ανάπτυξη δικτύων συλλογής γεωργοκτηνοτροφικών αποβλήτων σε περιφερειακό επίπεδο	Μέση	Yes
AN 084.08.13	Δράσεις ενημέρωσης/ευαισθητοποίησης για τα οφέλη της κυκλικής οικονομίας και της βιοοικονομίας	Μέση	Yes
AN 086.08.14	Ενίσχυση της παραγωγικής βάσης και των διακλαδικών σχέσεων μεταξύ των τομέων της οικονομίας	Μέση	Yes

AN 089.08.15	Ενίσχυση επενδύσεων μείωσης/επεξεργασίας/επαναχρησιμοποίησης ΓΚΤ αποβλήτων και βιοδυλιστηρίων	Μέση	Yes
AN 093.08.16	μπλουτισμός τοπικών στρατηγικών για την αντιμετώπιση της φτώχειας και του κοινωνικού αποκλεισμού	Χαμηλή	Partially
AN 100.08.17	Αύξηση της παραγωγικότητας της εργασίας σε όλους τους τομείς οικονομικής δραστηριότητας	Χαμηλή	Yes
AN 113.08.18	Μείωση της εξάρτησης της οικονομίας των αγροτικών περιοχών από τον πρωτογενή τομέα	Χαμηλή	Yes
AN 117.08.19	Αξιοποίηση χρηματοδοτικών μέσων της Ε.Ε για την μείωση των επιπτώσεων της πανδημίας	Χαμηλή	Partially
AN 118.08.20	Ανάδειξη της αντιμετώπισης της φτώχειας και του κοινωνικού αποκλεισμού στις τοπικές στρατηγικές	Χαμηλή	Partially
AN 119.08.21	Δημιουργία νέων θέσεων εργασίας στις αγροτικές περιοχές	Χαμηλή	Yes
AN 129.08.22	Βελτίωση του επιπέδου παροχής βασικών υπηρεσιών	Χαμηλή	Yes

## 9.2 ΣΗΜΑΝΤΙΚΟΤΕΡΕΣ ΠΑΡΕΜΒΑΣΕΙΣ ΕΣ8

Πυλώνας	Κωδικός Παρεμβάσης	Περιγραφή Παρεμβάσης	Κοινοτική Συμμετοχή (σε €)	Ποσοστιαία Κατανομή
Π-I	Π2-58.2	Επενδύσεις σε υλικά και άυλα περιουσιακά στοιχεία στις αμπελουργικές εκμεταλλεύσεις οινοπαραγωγής	30.000.000	7,1%
Π-I Άθροισμα			30.000.000	7,1%
Π-II	Π3-73-1.2	Βελτίωση πρόσβασης σε γεωργική γη και κτηνοτροφικές εκμεταλλεύσεις	55.000.000	13,0%
	Π3-73-2.3	Στήριξη για επενδύσεις στη μεταποίηση/εμπορία και/ή ανάπτυξη γεωργικών προϊόντων	130.000.000	30,8%
	Π3-77-4.1	Στήριξη για τοπική ανάπτυξη μέσω του LEADER (ΤΑΠΤοΚ - Τοπική Ανάπτυξη με Πρωτοβουλία Τοπικών Κοινοτήτων)	200.000.000	47,4%
	Π3-73-2.7	Επενδύσεις σε δασοκομικές τεχνολογίες και στη μεταποίηση, τη διακίνηση και την εμπορία δασικών προϊόντων	7.000.000	1,7%
Π-II Άθροισμα			392.000.000	92,9%
Γενικό Άθροισμα ΕΣ8			422.000.000	100,0%

### 9.3 ΣΧΕΔΙΟ ΣΤΟΧΩΝ ΕΣ8

[illegible]

Result Indicator	Specific Objective	2023	2024	2025	2026	2027	2028	2029	Overall Target Value
<b>R.42 CU Promoting social inclusion</b> Number of persons covered by supported social inclusion projects	SO8								

## 9.4 ΕΡΩΤΗΜΑΤΑ ΑΞΙΟΛΟΓΗΣΗΣ ΕΣ8

### 9.4.1 ΑΠΟΤΕΛΕΣΜΑΤΙΚΟΤΗΤΑ ΕΣ8

**Ερώτημα Αξιολόγησης 8.1 (ΑΓΡΟΤΙΚΗ ΒΙΩΣΙΜΗ ΟΙΚΟΝΟΜΙΑ)** : Σε ποιο βαθμό οι παρεμβάσεις του ΕΣ8 συμβάλλουν στην οικονομική ανάπτυξη και την προώθηση της απασχόλησης στις αγροτικές περιοχές?

- Αναπτύσσεται ή τουλάχιστον παραμένει σταθερή η οικονομία των αγροτικών περιοχών και μειώνεται το χάσμα μεταξύ αστικών και αγροτικών περιοχών?
- Βελτιώνεται το ποσοστό απασχόλησης στις αγροτικές περιοχές?
- Αυξάνονται οι επιχειρήσεις που σχετίζονται με τη βιοοικονομία?
- Αυξάνεται η αειφόρος δασοκομία?

**Ερώτημα Αξιολόγησης 8.2 (ΤΟΠΙΚΗ ΑΝΑΠΤΥΞΗ)** : Σε ποιο βαθμό οι παρεμβάσεις του ΕΣ8 συμβάλλουν στην τοπική ανάπτυξη, μέσω της παροχής τοπικών υπηρεσιών και υποδομών, στις αγροτικές περιοχές?

- Βελιώνονται οι τοπικές υπηρεσίες και υποδομές?

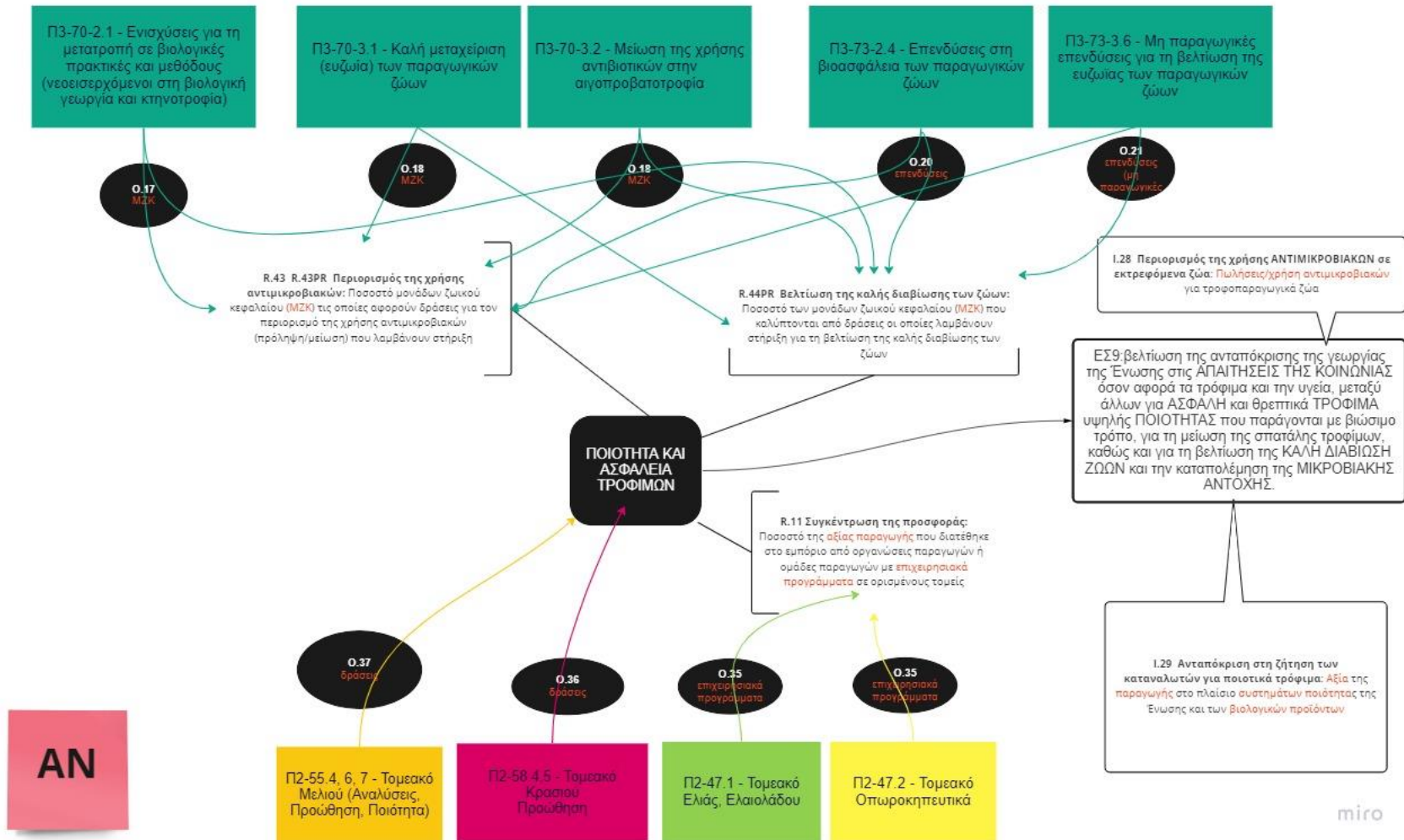
**Ερώτημα Αξιολόγησης 8.3 (ΙΣΟΤΗΤΑ ΦΥΛΩΝ & ΚΟΙΝΩΝΙΚΗ ΕΝΤΑΞΗ)** : Σε ποιο βαθμό οι παρεμβάσεις του ΕΣ8 συμβάλλουν στην ισότητα των φύλων και την κοινωνική ένταξη?

- Βελτιώνονται η απασχόληση των γυναικών και η συμμετοχή τους στη γεωργία?
- Κατανέμεται πιο δίκαια, οι ενισχύσεις της ΚΑΠ, μέσω των Στρατηγικών Σχεδίων?
- Μειώνεται η φτώχεια στις αγροτικές περιοχές?

## 9.5 ΔΕΙΚΤΕΣ ΕΣ8

Περιγράφονται αναλυτικά στο διάγραμμα της λογικής παρέμβασης του ΕΣ8

## 10 ΛΟΓΙΚΗ ΠΑΡΕΜΒΑΣΗΣ ΕΣ9: ΠΟΙΟΤΗΤΑ ΚΑΙ ΑΣΦΑΛΕΙΑ ΤΡΟΦΙΜΩΝ



## 10.1 ΑΝΑΓΚΕΣ ΕΣ9

Code	Title	Prioritisation at the level of the CAP Strategic Plan	Need is addressed in Cap Strategic Plan
AN 007.09.01	Εκπόνηση στρατηγικής για την προώθηση των βιολογικών προϊόντων στην εγχωρία και διεθνή αγορά	Υψηλή	Yes
AN 011.09.02	Κατάρτιση/συμβουλευτική προς τους γεωργούς για την ορθολογική χρήση των φυτοπροστατευτικών	Υψηλή	Yes
AN 013.09.03	Αύξηση της παραγωγής/τυποποίησης/μεταποίησης ΠΟΠ - ΠΓΕ προϊόντων με δυνατότητες εισόδου στις αγορές	Υψηλή	Yes
AN 014.09.04	Ενίσχυση των δράσεων προώθησης των βιολογικών προϊόντων στην εγχωρία αγορά και διεθνή αγορά	Υψηλή	Yes
AN 020.09.05	Εκπόνηση στρατηγικής για την προώθηση των ΠΟΠ - ΠΓΕ στις αγορές εξωτερικού	Υψηλή	Yes
AN 021.09.06	Μείωση του κόστους παραγωγής των βιολογικών προϊόντων	Υψηλή	No
AN 022.09.07	Ενημέρωση παραγωγών για τις υποχρεώσεις τους βάσει του νέου Εθνικού Σχεδίου Δράσης φυτοπροστασίας	Υψηλή	Yes
AN 023.09.08	Σήμανση ελληνικών προϊόντων με σήματα υψηλής αναγνωρισιμότητας στις αγορές του εξωτερικού	Υψηλή	Yes
AN 038.09.09	Ενίσχυση των δράσεων προώθησης των ΠΟΠ - ΠΓΕ και ιδιαίτερα των οίνων στις αγορές του εξωτερικού	Υψηλή	Yes
AN 039.09.10	Ενίσχυση ελεγκτικών μηχανισμών για την ασφάλεια των τροφίμων με ανθρώπινο δυναμικό και εξοπλισμό	Υψηλή	Yes
AN 069.09.11	Ενίσχυση των αρμόδιων φορέων για τις προβλέψεις - στόχους της πολιτικής από το Αγρόκτημα στο πιάτο	Μέση	No
AN 081.09.12	Κατάρτιση/συμβουλευτική των παραγωγών για την ευζωία των ζώων και τη χρήση κτηνιατρικών φαρμάκων.	Μέση	Yes
AN 087.09.13	Υιοθέτηση μέτρων για την βελτίωση των συνθηκών ευζωίας και ενίσχυση των ελεγκτικών μηχανισμών	Μέση	Yes

AN 090.09.14	Ενίσχυση των παραγωγών για την υιοθέτηση μέτρων για την βελτίωση των συνθηκών ευζωίας	Μέση	Yes
AN 096.09.15	Αξιοποίηση καλών διεθνών πρακτικών/μεταφορά τεχνογνωσίας για την εφαρμογή των σχετικών δράσεων	Χαμηλή	Yes
AN 099.09.16	Αξιοποίηση των ευκαιριών της στρατηγικής F2F για την αύξηση της ζήτησης φρούτων και λαχανικών	Χαμηλή	Yes
AN 104.09.17	Ενημέρωση του πληθυσμού για τα οφέλη της υγιεινής διατροφής	Χαμηλή	Yes
AN 111.09.18	Ενημέρωση/ευαισθητοποίηση πολιτών σε θέματα καλής διαβίωσης των παραγωγικών ζώων	Χαμηλή	Yes
AN 115.09.19	Εκπόνηση του Εθνικού Σχεδίου Δράσης για την μείωση της σπατάλης τροφίμων	Χαμηλή	No
AN 124.09.20	Παρακολούθηση κατανάλωσης τροφίμων για την εξειδίκευση πολιτικών προώθησης της υγιεινής διατροφής	Χαμηλή	No
AN 125.09.21	Εξοικείωση των καταναλωτών με το περιεχόμενο των Εθνικών Διατροφικών Οδηγών	Χαμηλή	No
AN 128.09.22	Έναρξη της ποσοτικής αποτύπωσης/καταγραφής της σπατάλης τροφίμων	Χαμηλή	No
AN 135.09.23	Συμμετοχή ΜΚΟ και ιδιωτικού τομέα στο σχεδιασμό και υλοποίηση δράσεων ενημέρωσης-ευαισθητοποίησης	Χαμηλή	Yes
AN 136.09.24	Η επικαιροποίηση των πολιτικών για την καταπολέμηση της παχυσαρκίας	Χαμηλή	No



## 10.2 ΣΗΜΑΝΤΙΚΟΤΕΡΕΣ ΠΑΡΕΜΒΑΣΕΙΣ ΕΣ9

Πυλώνας	Κωδικός Παρεμβάσης	Περιγραφή Παρεμβάσης	Κοινοτική Συμμετοχή (σε €)	Ποσοστιαία Κατανομή
Π-I	P2-47.1	Επιχειρησιακά Προγράμματα Εργασίας Οργανώσεων Ελαιουργικών Φορέων (ΟΕΦ)	2.666.500	1,8%
	P2-47.2	Επιχειρησιακά Προγράμματα των Οργανώσεων Παραγωγών Οπωροκηπευτικών	2.500.000	1,7%
	P2-55.4	Μέτρα στήριξης για την αύξηση του αριθμού και τους εύρους των αναλύσεων μελιού και μελισσοκομικών προϊόντων από διαπιστευμένα εργαστήρια με στόχο τη διευκόλυνση των μελισσοκόμων στην εμπορία και την αναβάθμιση της αξίας των προϊόντων τους	375.000	0,2%
	P2-55.6	Πρωώθηση, επικοινωνία και μάρκετινγκ, συμπεριλαμβανομένων δράσεων και δραστηριοτήτων παρακολούθησης της αγοράς που αποσκοπούν ιδίως στην ευαισθητοποίηση των καταναλωτών	75.000	0,0%
	P2-55.7	Δράσεις για τη βελτίωση της ποιότητας των μελισσοκομικών προϊόντων	250.000	0,2%
	P2-58.4	Ειδικό μέτρο στήριξης της ενημέρωσης και της ενθάρρυνσης για την υπεύθυνη κατανάλωση οίνου ή την προώθηση συστημάτων ποιότητας που καλύπτουν τις ονομασίες προέλευσης και τις γεωγραφικές ενδείξεις	5.950.000	3,9%
	P2-58.5	Πρωώθηση οίνων σε Τρίτες Χώρες	5.000.000	3,3%
Π-I Άθροισμα			16.816.500	11,1%
Π-II	P3-70-2.1	Ενισχύσεις για τη μετατροπή σε βιολογικές πρακτικές και μεθόδους (νεοεισερχόμενοι στη βιολογική γεωργία και κτηνοτροφία)	61.000.000	40,3%
	P3-70-3.1	Καλή μεταχείριση (ευζωία) των παραγωγικών ζώων	58.400.000	38,6%
	P3-73-2.4	Επενδύσεις πρόληψης και προστασίας του ζωικού κεφαλαίου από μεταδοτικές ασθένειες και βελτίωση των συνθηκών διαβίωσης	15.000.000	9,9%
Π-II Άθροισμα			134.400.000	88,9%
Γενικό Άθροισμα ΕΣ9			151.216.500	100,0%

### 10.3 ΣΧΕΔΙΟ ΣΤΟΧΩΝ ΕΣ9

[illegible]

## 10.4 ΕΡΩΤΗΜΑΤΑ ΑΞΙΟΛΟΓΗΣΗΣ ΕΣ9

### 10.4.1 ΑΠΟΤΕΛΕΣΜΑΤΙΚΟΤΗΤΑ ΕΣ9

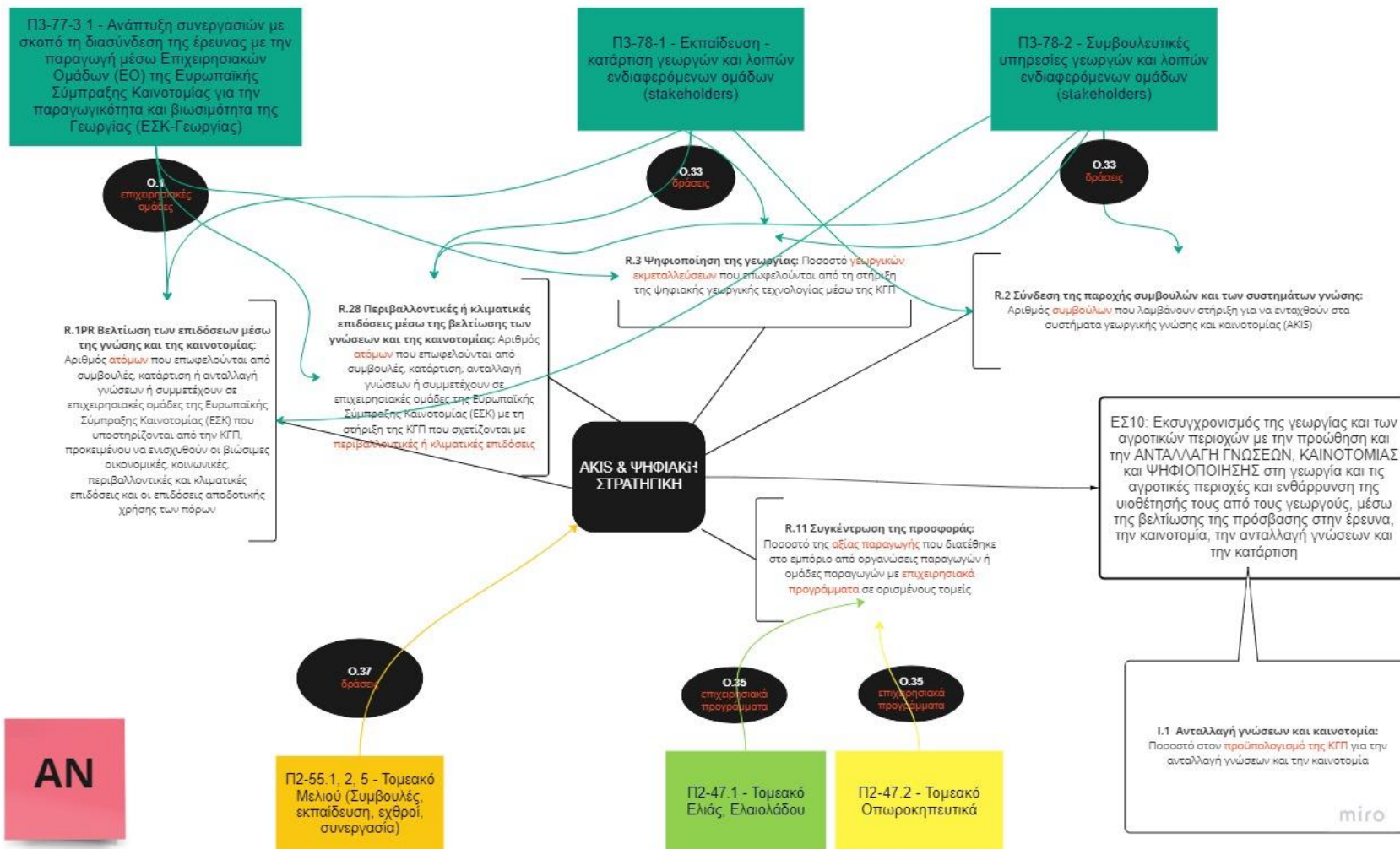
**Ερώτημα Αξιολόγησης 9 (ΠΟΙΟΤΗΤΑ ΚΑΙ ΑΣΦΑΛΕΙΑ ΤΡΟΦΙΜΩΝ)** : Σε ποιο βαθμό οι παρεμβάσεις του ΕΣ8 συμβάλλουν στη βελτίωση της ποιότητας και της ασφάλειας των τροφίμων, μέσω της προώθησης των συστημάτων ποιότητας, την προώθηση της καλής διαβίωσης των ζώων και την καταπολέμηση της μικροβιακής αντοχής?

- Αυξάνεται η αξία της παραγωγής που διατίθεται στο εμπόριο βάσει συστημάτων ποιότητας?
- Μειώνεται η καλή διαβίωση των ζώων και μειώνεται η χρήση των αντιμικροβιακών ουσιών?

## 10.5 ΔΕΙΚΤΕΣ ΕΣ9

Περιγράφονται αναλυτικά στο διάγραμμα της λογικής παρέμβασης του ΕΣ9

## 11 ΛΟΓΙΚΗ ΠΑΡΕΜΒΑΣΗΣ ΟΡΙΖΟΝΤΙΟΥ ΕΣορ: AKIS & ΨΗΦΙΑΚΗ ΣΤΡΑΤΗΓΙΚΗ & ΔΙΚΤΥΟ ΚΑΠ



## 11.1 ΑΝΑΓΚΕΣ ΕΣορ

Code	Title	Prioritisation at the level of the CAP Strategic Plan	Need is addressed in Cap Strategic Plan
AN 001.10.01	Παροχή εκπαίδευσης για την εγκατάλειψη παρωχημένων πρακτικών στον αγροτικό τομέα και στη μεταποίηση	Υψηλή	Yes
AN 002.10.02	Βελτίωση των εκπαιδευτικών υπηρεσιών, ευκαιριών κατάρτισης και τεχνολογικών υποδομών	Υψηλή	Yes
AN 003.10.03	Ενίσχυση των δράσεων που αφορούν στη διάχυση και αξιοποίηση/υιοθέτηση καινοτομιών μέσω συνεργασιών	Υψηλή	Yes
AN 004.10.04	Στρατηγική για την παραγωγή, διάδοση και παραγωγική αξιοποίηση καινοτομιών - προώθηση συνεργασιών	Υψηλή	Yes
AN 008.10.05	Επέκταση του οπτικού δικτύου για ανάπτυξη επιχειρήσεων σε δυσπρόσιτες περιοχές	Υψηλή	No
AN 009.10.06	Εγκαιρη κατάρτιση απαιτήσεων/προδιαγραφών για την κάλυψη των αναγκών της νέας ΚΓΠ	Υψηλή	Yes
AN 012.02.01	Λειτουργία του συστήματος AKIS σε μεγάλη κλίμακα για την εκπαίδευση και παροχή συμβουλών	Υψηλή	Yes
AN 017.10.07	Διασύνδεση ερευνητικών φορέων με επιχειρήσεις και βελτίωση δικτύων συνεργασίας	Υψηλή	Yes
AN 024.10.08	Αύξηση συνεργασιών με επιχειρήσεις υψηλού τεχνολογικού επιπέδου	Υψηλή	Yes
AN 025.10.09	Ενίσχυση των πόρων που αφιερώνονται στην έρευνα και καινοτομία για το αγροτροφικό σύστημα	Υψηλή	Yes
AN 027.10.10	Προώθηση γνώσης και καινοτομίας σε μικρές μονάδες-ενίσχυση των συνεργασιών γεωργικών εκμεταλλεύσεων	Υψηλή	Yes
AN 029.10.11	Χρηματοδότηση επενδύσεων για ανάπτυξη εφαρμογών και συστημάτων	Υψηλή	Yes
AN 031.10.12	Ενίσχυση συμπράξεων με επιχειρήσεις με υψηλό τεχνολογικό επίπεδο και της συμβολαιακής γεωργίας	Υψηλή	Yes

AN 032.10.13	Δημιουργία ευνοϊκού περιβάλλοντος για την ανάπτυξη επιχειρήσεων με υψηλό τεχνολογικό επίπεδο	Υψηλή	No
AN 033.10.14	Δημιουργία δομών δικτύωσης και συμβουλευτικών υπηρεσιών για την αντιμετώπιση της εσωστρέφειας	Υψηλή	Yes
AN 034.10.15	Ανάσχεση της περαιτέρω απώλειας υψηλής στάθμης και δυνατοτήτων ανθρώπινου δυναμικού	Υψηλή	No
AN 036.10.16	Σταθερό μακρο-οικονομικό περιβάλλον για την ενίσχυση των επενδύσεων και της καινοτομίας	Υψηλή	No
AN 044.10.17	Βελτίωση λειτουργικότητας-επεκτάσεις/αναβαθμίσεις υφιστάμενων πληροφοριακών συστημάτων	Υψηλή	Yes
AN 058.10.18	Υλοποίηση έργων πληροφορικής άμεσης προτεραιότητας της ΒΨΜ για τον Αγροτικό Τομέα	Μέση	Yes
AN 072.10.19	Ανάπτυξη νέων διαχειριστικών εφαρμογών για καθεστώτα που δεν υποστηρίζονται μηχανογραφικά	Μέση	Yes
AN 074.10.20	Ενίσχυση της έρευνας για την αύξηση του επιπέδου των τεχνολογικών ικανοτήτων και της παραγωγικότητας	Μέση	Yes
AN 097.10.21	Κατάρτιση ενοποιημένου Μητρώου δικαιούχων - Ενιαίο Επιχειρησιακό Μητρώο ΥΠΑΑΤ	Χαμηλή	Yes
AN 102.10.22	Ομογενοποίηση μητρώων του ΥΠΑΑΤ μέσω του ΜΑΑΕ	Χαμηλή	Yes
AN 110.10.23	Οργάνωση συλλογής δεδομένων με ίδια μέσα, έως την υλοποίηση πληροφοριακών συστημάτων από τρίτους	Χαμηλή	Yes
AN 114.10.24	Δημιουργία ευνοϊκού κλίματος για την ενίσχυση των start-ups και την αύξηση των επενδύσεων	Χαμηλή	No

## 11.2 ΣΗΜΑΝΤΙΚΟΤΕΡΕΣ ΠΑΡΕΜΒΑΣΕΙΣ ΕΣορ

Πυλώνας	Κωδικός Παρεμβάσης	Περιγραφή Παρεμβάσης	Κοινοτική Συμμετοχή (σε €)	Ποσοστιαία Κατανομή
Π-I	P2-47.1	Επιχειρησιακά Προγράμματα Εργασίας Οργανώσεων Ελαιοουργικών Φορέων (ΟΕΦ)	2.666.500	1,1%
	P2-47.2	Επιχειρησιακά Προγράμματα των Οργανώσεων Παραγωγών Οπωροκηπευτικών	2.500.000	1,1%
	P2-55.1	Συμβουλές, εκπαίδευση & τεχνική βοήθεια προς μελισσοκόμους και οργανώσεις μελισσοκόμων	2.861.000	1,2%
	P2-55.2	Εχθροί και Ασθένειες Μελισσών – Πρόγραμμα στοχευμένης επιτήρησης και έγκαιρης ανίχνευσης του μικρού σκαθαριού της κυψέλης (Aethina tumida)	150.000	0,1%
	P2-55.5	Συνεργασία με ειδικευμένους φορείς για την υλοποίηση προγραμμάτων εφαρμοσμένης έρευνας στον τομέα της μελισσοκομίας και των μελισσοκομικών προϊόντων	650.000	0,3%
Π-I Άθροισμα			8.827.500	3,8%
Π-II	P3-77-3.1	Ανάπτυξη συνεργασιών με σκοπό τη διασύνδεση της έρευνας με την παραγωγή μέσω Επιχειρησιακών Ομάδων (ΕΟ) της Ευρωπαϊκής Σύμπραξης Καινοτομίας για την παραγωγικότητα και βιωσιμότητα της Γεωργίας (ΕΣΚ-Γεωργίας)	80.000.000	34,2%
	P3-78.1	Εκπαίδευση - κατάρτιση γεωργών και λοιτών ενδιαφερόμενων ομάδων (stakeholders)	92.000.000	39,3%
	P3-78.2	Συμβουλευτικές υπηρεσίες γεωργών και λοιτών ενδιαφερόμενων ομάδων (stakeholders)	53.000.000	22,7%
Π-II Άθροισμα			225.000.000	96,2%
Γενικό Άθροισμα ΕΣ10			233.827.500	100,0%

### 11.3 ΣΧΕΔΙΟ ΣΤΟΧΩΝ ΕΣορ

Result Indicator	Specific Objective	2023	2024	2025	2026	2027	2028	2029	Overall Target Value
<b>R.1<sup>CU PR</sup> Enhancing performance through knowledge and innovation</b> Number of persons benefitting from advice, training, knowledge exchange, or participating in European Innovation Partnership (EIP) operational groups supported by the CAP in order to enhance sustainable economic, social, environmental, climate and resource efficiency performance	XCO	4,556	39,873	76,159	111,487	148,029	181,716	208,113	208,113
<b>R.2<sup>CU</sup> Linking advice and knowledge systems</b> Number of advisors receiving support to be integrated within Agricultural Knowledge and Innovation Systems (AKIS)	XCO	3,016	5,600	5,836	6,131	6,190	6,190	6,190	6,190
<b>R.3<sup>CU</sup> Digitalising agriculture</b> Share of farms benefitting from support for digital farming technology through CAP	SO2, XCO	0.67 %	3.73 %	6.68 %	9.66 %	12.62 %	15.32 %	17.50 %	17.50 %
R.3 Numerator: Number of beneficiaries from relevant paid support	SO2, XCO	4,556	25,541	45,773	66,142	86,463	104,910	119,878	119,878
R.3 Denominator: Total number of farms	SO2, XCO	684,950	684,950	684,950	684,950	684,950	684,950	684,950	684,950
<b>R.28<sup>CU</sup> Environmental or climate-related performance through knowledge and innovation</b> Number of persons benefitting from advice, training, knowledge exchange, or participating in European Innovation Partnership (EIP) operational groups supported by the CAP related to environmental or climate-related performance	XCO	1,575	13,734	14,515	28,646	43,263	56,737	67,296	67,296



## 11.4 ΕΡΩΤΗΜΑΤΑ ΑΞΙΟΛΟΓΗΣΗΣ ΕΣορ

### 11.4.1 ΑΠΟΤΕΛΕΣΜΑΤΙΚΟΤΗΤΑ ΕΣορ

**Ερώτημα Αξιολόγησης 0 (ΑΚΙΣ ΚΑΙ ΨΗΦΙΑΚΗ ΣΤΡΑΤΗΓΙΚΗ) :** Σε ποιο βαθμό οι παρεμβάσεις του ΕΣ8 συμβάλλουν στη βελτίωση του ΑΚΙΣ και της ψηφιακής Στρατηγικής?

- Συμμετέχουν ολοένα και περισσότεροι γεωργοί σε προγράμματα κατάρτισης και/ή χρησιμοποιούν γεωργικές συμβουλευτικές υπηρεσίες?
- Αλλάζουν γεωργικές πρακτικές οι γεωργοί μετά τη συμμετοχή τους σε προγράμματα κατάρτισης και/ή τη χρήση γεωργικών συμβουλευτικών υπηρεσιών?
- Λαμβάνουν ολοένα και περισσότεροι γεωργοί στήριξη για την ψηφιακή γεωργική τεχνολογία μέσω των στρατηγικών σχεδίων για την ΚΑΠ?
- Αυξάνονται οι δαπάνες των στρατηγικών σχεδίων για την ΚΑΠ, με σκοπό τη στήριξη της δημιουργίας καινοτομίας και της ανταλλαγής γνώσεων?

## 11.5 ΔΕΙΚΤΕΣ ΕΣορ

Περιγράφονται αναλυτικά στο διάγραμμα της λογικής παρέμβασης του ΕΣοφ

## 12 ΕΝΕΡΓΕΙΕΣ ΑΞΙΟΛΟΓΗΣΗΣ

Η αξιολόγηση του ΣΣ ΚΑΠ 2023-2027, θα βασιστεί

- στην αξιολόγηση των 9+1 ειδικών στόχων της ΚΑΠ καθώς και
- σε θεματικές αξιολογήσεις
- σε άλλες αξιολογήσεις που θα προκύψουν κατά τη διάρκεια υλοποίησης του ΣΣ ΚΑΠ:

### Στρατηγικό επίπεδο

- Αξιολόγηση 10  
Ειδικών Στόχων ΚΑΠ

### Θεματικό επίπεδο

- Θεματικές  
Αξιολογήσεις

## 12.1 Αξιολόγηση 10 Ειδικών Στόχων ΚΑΠ

Για την αξιολόγηση των 10 Ειδικών Στόχων της ΚΑΠ θα επιλεγεί εξωτερικός αξιολογητής, για το χρονικό διάστημα από 2024-2031 (on going και ex post αξιολόγηση).

Ο εξωτερικός αξιολογητής θα πρέπει να απαντήσει τα ερωτήματα αξιολόγησης ανά Ειδικό Στόχο, όπως περιγράφονται στον παρακάτω πίνακα:

Τίτλος Αξιολόγησης	Ειδικό Στόχοι	Θέματα Αξιολόγησης	Ενδεικτικός χρόνος προκήρυξης	Ενδεικτικός Χρόνος Υλοποίησης/Παραδοτέα	Κριτήρια Αξιολόγησης
1. 10ΕΣ	ΕΣ 0	ΑΚΙΣ & ΨΗΦΙΑΚΗ ΣΤΡΑΤΗΓΙΚΗ & ΔΙΚΤΥΟ ΚΑΠ	2024	2025-2029	<p>Στο 1<sup>ο</sup> και 2<sup>ο</sup> παραδοτέο για το ΣΣ ΚΑΠ:</p> <p>1. Αποτελεσματικότητα</p> <p>2. Αποδοτικότητα</p> <p>Στο 2<sup>ο</sup> παραδοτέο για ex post ΠΑΑ:</p> <p>1. Αποτελεσματικότητα</p> <p>2. Αποδοτικότητα</p> <p>3. Συνάφεια</p> <p>4. Συνοχή</p> <p>6. Επιπτώσεις</p> <p>Στο 3<sup>ο</sup>, 4<sup>ο</sup> και 5<sup>ο</sup> παραδοτέο:</p> <p>1. Αποτελεσματικότητα</p> <p>2. Αποδοτικότητα</p> <p>3. Συνάφεια</p> <p>4. Συνοχή</p> <p>5. Προστιθέμενη Αξία</p> <p>6. Επιπτώσεις</p>
	ΕΣ 1	ΒΙΩΣΙΜΟ ΓΕΩΡΓΙΚΟ ΕΙΣΟΔΗΜΑ & ΑΝΘΕΚΤΙΚΟΤΗΤΑ			
	ΕΣ 2	ΑΝΤΑΓΩΝΙΣΤΙΚΟΤΗΤΑ ΓΕΩΡΓΙΚΩΝ ΕΚΜΕΤΑΛΛΕΥΣΕΩΝ & ΕΝΙΣΧΥΣΗ ΤΟΥ ΠΡΟΣΑΝΑΤΟΛΙΣΜΟΥ ΣΤΗΝ ΑΓΟΡΑ			
	ΕΣ 3	ΘΕΣΗ ΤΟΥ ΓΕΩΡΓΟΥ ΣΤΗΝ ΑΛΥΣΙΔΑ ΑΞΙΑΣ			
	ΕΣ 4	ΠΡΟΣΑΡΜΟΓΗ ΚΑΙ ΜΕΤΡΙΑΣΜΟΣ ΣΤΗΝ ΚΛΙΜΑΤΙΚΗ ΑΛΛΑΓΗ			
	ΕΣ 5	ΑΠΟΤΕΛΕΣΜΑΤΙΚΗ ΔΙΑΧΕΙΡΙΣΗ ΦΥΣΙΚΩΝ ΠΟΡΩΝ			
	ΕΣ 6	ΑΝΤΙΣΤΡΟΦΗ ΑΠΩΛΕΙΑΣ ΒΙΟΠΟΙΚΙΛΟΤΗΤΑΣ & ΟΙΚΟΣΥΣΤΗΜΙΚΕΣ ΥΠΗΡΕΣΙΕΣ			
	ΕΣ 7	ΑΝΑΝΕΩΣΗ ΓΕΩΡΓΩΝ & ΕΠΙΧΕΙΡΗΜΑΤΙΚΗ ΑΝΑΠΤΥΞΗ			
	ΕΣ 8	ΑΓΡΟΤΙΚΗ ΒΙΩΣΙΜΗ ΟΙΚΟΝΟΜΙΑ ΚΑΙ ΤΟΠΙΚΗ ΑΝΑΠΤΥΞΗ & ΙΣΟΤΗΤΑ ΦΥΛΩΝ ΚΑΙ ΚΟΙΝΩΝΙΚΗ ΕΝΤΑΞΗ			
	ΕΣ 9	ΠΟΙΟΤΗΤΑ ΚΑΙ ΑΣΦΑΛΕΙΑ ΤΡΟΦΙΜΩΝ			

## 12.2 Θεματικές Αξιολογήσεις

Τίτλος Αξιολόγησης	Ειδικοί Στόχοι	Θέματα Αξιολόγησης	Δείκτες Επιπτώσεων	Ενδεικτικός χρόνος προκήρυξης	Ενδεικτικός Χρόνος Υλοποίησης/Παραδοτέα	Κριτήρια Αξιολόγησης
1. ΚΛΙΜΑ	ΕΣ 4	ΠΡΟΣΑΡΜΟΓΗ ΣΤΗΝ ΚΛΙΜΑΤΙΚΗ ΑΛΛΑΓΗ ΜΕΤΡΙΑΣΜΟΣ ΚΛΙΜΑΤΙΚΗΣ ΑΛΛΑΓΗΣ	Ι.9 ΑΝΘΕΚΤΙΚΟΤΗΤΑ Ι. 10 ΕΚΠΟΜΠΕΣ ΘΕΡΜΟΚΗΠΙΟΥ Ι.12 ΑΠΕ Ι. 14 ΑΜΜΩΝΙΑ	2024	2024-2029  1ο: Δεκ 2025 2ο: Δεκ 2026 (ex post ΠΑΑ) 3ο : Δεκ 2028 4ο: Δεκ 2029	1.Αποτελεσματικότητα 6. Επιπτώσεις
2. ΕΔΑΦΟΣ	ΕΣ 4, ΕΣ5	ΕΔΑΦΟΣ : ΕΣ4 (ΟΡΓΑΝΙΚΟΣ ΑΝΘΡΑΚΑΣ) ΕΣ 5 (ΕΔΑΦΟΣ)	Ι. 11 ΟΡΓΑΝΙΚΟΣ ΑΝΘΡΑΚΑΣ Ι. 13 ΔΙΑΒΡΩΣΗ ΕΔΑΦΟΥΣ	2025	2025-2029  1ο: Δεκ 2026 (ex post ΠΑΑ) 2ο : Δεκ 2028 3ο: Δεκ 2029	1.Αποτελεσματικότητα 6. Επιπτώσεις
3. ΥΔΑΤΑ	ΕΣ5	ΥΔΑΤΑ, ΘΡΕΠΤΙΚΑ, ΦΥΤΟΦΑΡΜΑΚΑ	Ι.15 ΑΚΑΘΑΡΙΣΤΟ ΙΣΟΖΥΓΙΟ ΘΡΕΠΤΙΚΩΝ ΟΥΣΙΩΝ Ι. 16 ΝΙΤΡΙΚΑ Ι.17 WATER EXPLOITATION Ι. 18 ΓΕΩΡΓΙΚΑ ΦΑΡΜΑΚΑ	2025	2025-2029  1ο: Δεκ 2026 (ex post ΠΑΑ) 2ο : Δεκ 2028 3ο: Δεκ 2029	1.Αποτελεσματικότητα 6. Επιπτώσεις
4. ΠΟΥΛΙΑ	ΕΣ 6	ΠΟΥΛΙΑ	Ι.19 ΔΕΙΚΤΗΣ ΠΤΗΝΩΝ	2024	2024-2029  1ο: Δεκ 2024 2ο: Δεκ 2025 3ο: Δεκ 2026 4ο : Δεκ 2027 5ο: Δεκ 2028 6ο: Δεκ 2029	1.Αποτελεσματικότητα 6. Επιπτώσεις

## 13 ΜΕΛΗ ΤΗΣ ΕΠΙΤΡΟΠΗΣ ΠΑΡΑΚΟΛΟΥΘΗΣΗΣ

Μέλη της Επιτροπής Παρακολούθησης του ΣΣ ΚΑΠ με δικαίωμα ψήφου είναι:

### **(α) Εκπρόσωποι των αρχών διαχείρισης, συντονισμού και πιστοποίησης**

1. Ο Γενικός Γραμματέας Δημοσίων Επενδύσεων και ΕΣΠΑ του Υπουργείου Οικονομικών με αναπληρωτή το Γενικό Διευθυντή Στρατηγικής, Σχεδιασμού και Εφαρμογής ΕΣΠΑ.
2. Ο Προϊστάμενος της Ειδικής Υπηρεσίας Διαχείρισης του ΣΣ ΚΑΠ, με αναπληρωτή τον Προϊστάμενο της Μονάδας Προγραμματισμού και Δικτύωσης της ίδιας υπηρεσίας.
3. Ο Γενικός Διευθυντής Θεσμικής και Επιχειρησιακής Υποστήριξης ΕΣΠΑ της Γενικής Γραμματείας Δημοσίων Επενδύσεων του Υπουργείου Οικονομικών
4. Εκπρόσωπος της Ειδικής Υπηρεσίας Συντονισμού και Σχεδιασμού της Αξιολόγησης και Εφαρμογής (ΕΥΣΣΑΕ)
5. Εκπρόσωπος της Ειδικής Υπηρεσίας Συντονισμού Δράσεων Ευρωπαϊκού Κοινωνικού Ταμείου (ΕΥΣΕΚΤ)
6. Εκπρόσωπος της Ειδικής Υπηρεσίας Συντονισμού των Περιφερειακών Προγραμμάτων (ΕΥΣΠΕΠ)
7. Εκπρόσωπος της Αρχής Διαπίστευσης
8. Εκπρόσωπος του Οργανισμού Πληρωμών (ΟΠΕΚΕΠΕ)

### **(β) Εκπρόσωποι δημοσίων αρχών, ειδικών υπηρεσιών και επιτελικών δομών Υπουργείων και της ΜΟΔ**

9. Εκπρόσωπος της Γενικής Γραμματείας Έρευνας και Καινοτομίας του Υπουργείου Ανάπτυξης
10. Εκπρόσωπος της Γενικής Γραμματείας Ισότητας και Ανθρωπίνων Δικαιωμάτων του Υπουργείου Κοινωνικής Συνοχής και Οικογένειας
11. Εκπρόσωπος της Γενικής Γραμματείας Φυσικού Περιβάλλοντος & Υδάτων του Υπουργείου Περιβάλλοντος & Ενέργειας (ΥΠΕΝ)
12. Εκπρόσωπος της Γενικής Γραμματείας Αιγαίου & Νησιωτικής Πολιτικής του Υπουργείου Ναυτιλίας & Νησιωτικής Πολιτικής
13. Εκπρόσωπος της ΜΟΔ ΑΕ.
14. Εκπρόσωπος της Ειδικής Υπηρεσίας Θεσμικής Υποστήριξης και Πληροφοριακών Συστημάτων (ΕΥΘΥΠΣ)
15. Εκπρόσωπος της Ειδικής Υπηρεσίας Κρατικών Ενισχύσεων και Χρηματοδοτικών Εργαλείων (ΕΥΚΕ)
16. Εκπρόσωπος της Ειδικής Υπηρεσίας Διαχείρισης Προγράμματος «Αλιεία, Υδατοκαλλιέργεια και Θάλασσα»
17. Εκπρόσωπος της Ειδικής Υπηρεσίας Διαχείρισης Προγραμμάτων «Περιβάλλον & Κλιματική Αλλαγή» και «Πολιτική Προστασία»
18. Εκπρόσωπος της Ειδικής Υπηρεσίας Δίκαιης Αναπτυξιακής Μετάβασης του Υπουργείου Οικονομικών
19. Εκπρόσωπος της Επιτελικής Δομής ΕΣΠΑ του Υπουργείου Τουρισμού.
20. Εκπρόσωπος της Επιτελικής Δομής ΕΣΠΑ Υπουργείου Περιβάλλοντος και Ενέργειας
21. Εκπρόσωπος της Διεύθυνσης Έρευνας, Καινοτομίας και Εκπαίδευσης του ΥΠΑΑΤ

22. Εκπρόσωπος της Διεύθυνσης Προϋπολογισμού και Δημοσιονομικών Αναφορών του ΥΠΑΑΤ
23. Εκπρόσωπος της Διεύθυνσης Προστασίας των Ζώων, Φαρμάκων & Κτηνιατρικών Εφαρμογών του ΥΠΑΑΤ
24. Εκπρόσωπος της Διεύθυνσης Τεχνικών Έργων & Αγροτικών Υποδομών του Υπουργείου Υποδομών και Μεταφορών
25. Διεύθυνση Εγγείων Βελτιώσεων & Εδαφοϋδατικών Πόρων του ΥΠΑΑΤ

**(γ) Εκπρόσωποι αυτοδιοίκησης, της Ένωσης Περιφερειών Ελλάδας (ΕΝΠΕ) και της Κεντρικής Ένωσης Δήμων (ΚΕΔΕ)**

26. Εκπρόσωπος της Κεντρικής Ένωσης Δήμων Ελλάδας (ΚΕΔΕ)
27. Εκπρόσωπος της Ένωσης Περιφερειών Ελλάδας (ΕΝΠΕ).

**(δ) Εκπρόσωποι των οικονομικών και κοινωνικών εταίρων και των οργανώσεων Κοινωνίας Πολιτών**

28. Εκπρόσωπος της Εθνικής Συνομοσπονδίας Ατόμων με Αναπηρία (ΕΣΑΜΕΑ).
29. Εκπρόσωπος του Συνδέσμου Επιχειρήσεων και Βιομηχανιών (ΣΕΒ)
30. Εκπρόσωπος της Οικονομικής και Κοινωνικής Επιτροπής (ΟΚΕ)
31. Εκπρόσωπος του Γεωτεχνικού Επιμελητηρίου (ΓΕΩΤΕΕ).
32. Εκπρόσωπος της Εθνικής Ένωσης Αγροτικών Συνεταιρισμών (ΕΘΕΑΣ)
33. Εκπρόσωπος του Ελληνικού Δικτύου Ομάδων Τοπικής Δράσης (ΟΤΔ)
34. Εκπρόσωπος του Παγκόσμιου Ταμείου για τη Φύση (WWF Hellas)
35. Πανελλήνια Ένωση Νέων Αγροτών (ΠΕΝΑ)

**(ε) Εκπρόσωποι των ενδιάμεσων φορέων που διαχειρίζονται τμήματα του προγράμματος**

Α. Εκπρόσωποι των παρακάτω Ενδιάμεσων Φορέων Διαχείρισης ΥΠΑΑΤ

36. Ειδική Υπηρεσία Εφαρμογής Παρεμβάσεων Αγροτικής Ανάπτυξης
37. Ειδική Υπηρεσία Εφαρμογής Άμεσων Ενισχύσεων και Τομεακών Παρεμβάσεων
38. Ελληνικός Γεωργικός Οργανισμός «ΔΗΜΗΤΡΑ» (ΕΛΓΟ – ΔΗΜΗΤΡΑ)
39. Οργανισμός Ελληνικών Γεωργικών Ασφαλίσεων (ΕΛΓΑ)
40. Γενική Διεύθυνση Αγροτικής Ανάπτυξης
41. Γενική Διεύθυνση Τροφίμων
42. Γενική Διεύθυνση Γεωργίας
43. Γενική Διεύθυνση Κτηνιατρικής
44. Διεύθυνση Αγροτικής Πολιτικής, Τεκμηρίωσης και Διεθνών Σχέσεων
45. Διεύθυνση Προγραμματισμού & Επιχειρησιακών Προγραμμάτων
46. Διεύθυνση Περιβάλλοντος, Χωροταξίας & Κλιματικής Αλλαγής
47. Διεύθυνση Ζωικών Γενετικών Πόρων & Κτηνοτροφικών Εγκαταστάσεων
48. Διεύθυνση Υγείας των Ζώων
49. Διεύθυνση Συστημάτων Ποιότητας & Βιολογικής Γεωργίας

50. Διεύθυνση Συστημάτων Καλλιέργειας και Προϊόντων Φυτικής Παραγωγής
51. Διεύθυνση Αξιοποίησης και Τεχνολογίας Τροφίμων
52. Διεύθυνση Συστημάτων Εκτροφής Ζώων
53. Διεύθυνση Προώθησης Γεωργικών Προϊόντων
54. Διεύθυνση Ζωοτροφών και Βοσκήσιμων Γαιών
55. Διεύθυνση Πολλαπλασιαστικού Υλικού Καλλιεργούμενων Φυτικών Ειδών και Φυτογενετικών Πόρων.

Β. Εκπρόσωποι Ενδιάμεσων Φορέων Διαχείρισης άλλων Υπουργείων

56. Γενική Δ/νση Δασών και Δασικού Περιβάλλοντος του Υπουργείου Περιβάλλοντος & Ενέργειας (ΥΠΕΝ)

**(στ) Εκπρόσωποι των παρακάτω Ειδικών Υπηρεσιών Διαχείρισης των Περιφερειακών Προγραμμάτων:**

57. Ειδική Υπηρεσία Διαχείρισης Προγράμματος «Ανατολική Μακεδονία, Θράκη»
58. Ειδική Υπηρεσία Διαχείρισης Προγράμματος «Κεντρική Μακεδονία»
59. Ειδική Υπηρεσία Διαχείρισης Προγράμματος «Δυτική Μακεδονία»
60. Ειδική Υπηρεσία Διαχείρισης Προγράμματος «Ηπείρος»
61. Ειδική Υπηρεσία Διαχείρισης Προγράμματος «Θεσσαλία»
62. Ειδική Υπηρεσία Διαχείρισης Προγράμματος «Στερεά Ελλάδα»
63. Ειδική Υπηρεσία Διαχείρισης Προγράμματος «Δυτική Ελλάδα»
64. Ειδική Υπηρεσία Διαχείρισης Προγράμματος «Πελοπόννησος»
65. Ειδική Υπηρεσία Διαχείρισης Προγράμματος «Κρήτη»
66. Ειδική Υπηρεσία Διαχείρισης Προγράμματος «Βόρειο Αιγαίο»
67. Ειδική Υπηρεσία Διαχείρισης Προγράμματος «Νότιο Αιγαίο»
68. Ειδική Υπηρεσία Διαχείρισης Προγράμματος «Ιόνια Νησιά»
69. Ειδική Υπηρεσία Διαχείρισης Προγράμματος «Αττική»

***Κάθε μέλος της Επιτροπής Παρακολούθησης έχει μία ψήφο.***

ΙΣτην Επιτροπή Παρακολούθησης του Στρατηγικού Σχεδίου ΚΑΠ 2023-2027 συμμετέχουν χωρίς δικαίωμα ψήφου οι ακόλουθοι:

1. Εκπρόσωποι της Ευρωπαϊκής Επιτροπής.
2. Εκπρόσωπος της Επιτροπής Δημοσιονομικού Ελέγχου (ΕΔΕΛ).
3. Εκπρόσωπος της Γενικής Διεύθυνσης Δημοσίων Επενδύσεων του Υπουργείου Ανάπτυξης και Επενδύσεων .
4. Εκπρόσωπος της Εθνικής Αρχής Διαφάνειας
5. Εκπρόσωπος της Ευρωπαϊκής Τράπεζας Επενδύσεων.
6. Ελληνική Αναπτυξιακή Τράπεζα Α.Ε. (ΕΑΤ Α.Ε.)
7. Εκπρόσωπος της Ειδικής Υπηρεσίας Διαχείρισης Προγράμματος «Ψηφιακός Μετασχηματισμός» του Υπουργείου Ψηφιακής Διακυβέρνησης

8. Εκπρόσωπος της Ειδικής Υπηρεσίας Διαχείρισης Προγράμματος «Ανταγωνιστικότητα»
9. Εκπρόσωπος της Επιτελικής Δομής ΕΣΠΑ του Υπουργείου Ναυτιλίας και Νησιωτικής Προστασίας
10. Εκπρόσωπος της Πανελλήνιας Συνομοσπονδία Ενώσεων Κοινωνικής και Αλληλέγγυας Οικονομίας (ΠΑ.Σ.Ε. Κ.ΑΛ.Ο.)
11. Εκπρόσωπος της Εθνικής Επιτροπή για τα Δικαιώματα του Ανθρώπου (ΕΕΔΑ).
12. Εκπρόσωπος της Πανελλήνιας Ομοσπονδία Γεωτεχνικών Δημοσίων Υπαλλήλων (ΠΟΓΕΔΥ)
13. Εκπρόσωπος του Πανελλήνιου Σύνδεσμος Εξαγωγέων (ΠΣΕ)
14. Εκπρόσωπος της Ελληνικής Ορνιθολογικής Εταιρείας
15. Εκπρόσωπος του Ελληνικού Κέντρου Βιοτόπων Υγροτόπων (ΕΚΒΥ)
16. Εκπρόσωπος του Οργανισμού Φυσικού Περιβάλλοντος και Κλιματικής Αλλαγής (ΟΦΥΠΕΚΑ)
17. Εκπρόσωπος της Εταιρείας Αγροτικής Οικονομίας (ΕΤ.ΑΓΡ.Ο.)
18. Εκπρόσωπος του Κέντρου Ανανεώσιμων Πηγών Ενέργειας και Εξοικονόμησης Ενέργειας (ΚΑΠΕ)
19. Εκπρόσωπος του Μπενάκειου Φυτοπαθολογικό Ινστιτούτο
20. Εκπρόσωπος του Ινστιτούτου Γεωπονικών Επιστημών
21. Εκπρόσωπος του Ενιαίου Φορέας Ελέγχου Τροφίμων (ΕΦΕΤ)
22. Εκπρόσωπος του Τεχνικού Επιμελητηρίου Ελλάδας (ΤΕΕ)
23. Εκπρόσωπος της Μονάδας Προγραμματισμού, Συντονισμού και Παρακολούθησης της Εθνικής Στρατηγικής Έξυπνης Εξειδίκευσης (ΜΟΝ-ΕΣΕΕ) της Γενικής Γραμματείας Δημοσίων Επενδύσεων του Υπουργείου Οικονομικών