



Γενική Γραμματεία Αγροτικής Πολιτικής και Διαχείρισης Κοινοτικών Πόρων
Ειδική Υπηρεσία Διαχείρισης ΠΑΑ 2014-2020

ΠΡΟΓΡΑΜΜΑ ΑΓΡΟΤΙΚΗΣ ΑΝΑΠΤΥΞΗΣ (ΠΑΑ) 2014 - 2020

Πορεία Υλοποίησης CLLD 2014-2020

Υπουργείο Αγροτικής Ανάπτυξης και Τροφίμων
Ειδική Υπηρεσία Διαχείρισης ΠΑΑ 2014-2020
Μονάδα Χρηματοοικονομικών Ροών και ΟΠΣΑΑ

Με τη συγχρηματοδότηση της Ελλάδας και της Ευρωπαϊκής Ένωσης





Δαπάνες

Δημόσια Δαπάνη

3.724,879 εκατ. €

Ενωσιακή Συμμετοχή

3.110,038,37 εκατ.€

Δαπάνες 2021

Δημόσια Δαπάνη

306.036.587 €

Ενωσιακή Συμμετοχή

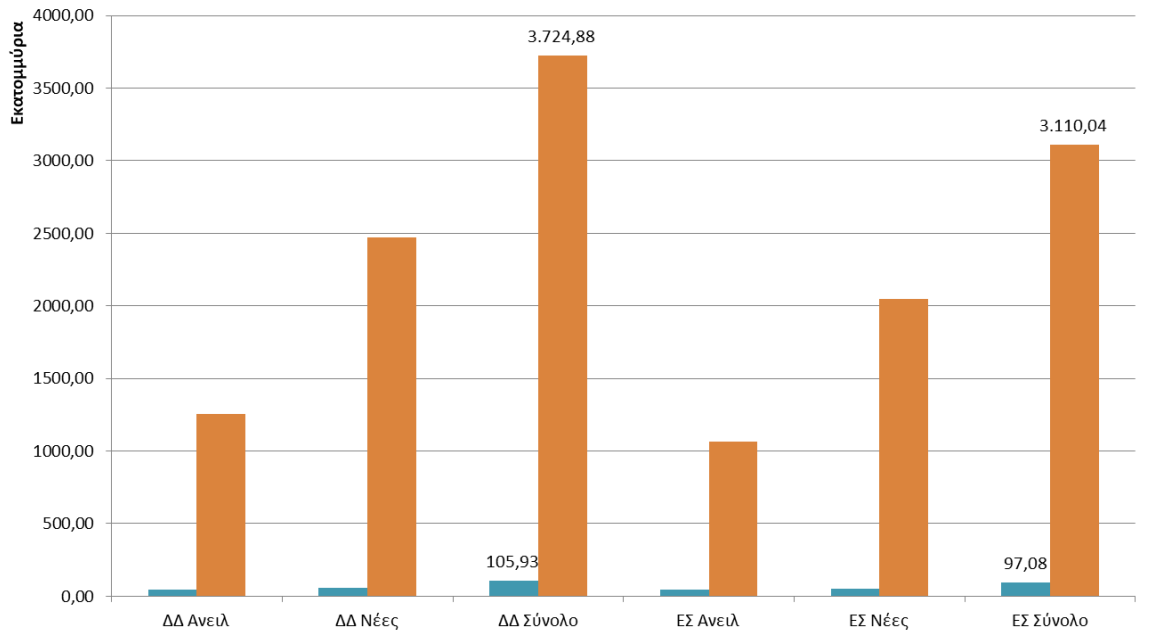
240.706.839€

	ΠΑΑ 2014-2020
Δημόσια Δαπάνη	5.644.996.862,00 €
Ενωσιακή Συμμετοχή	4.718.291.793,00 €
Αποθεματικό Επίδοσης	253.437.647,58 €

	Ποσοστό επί ΔΔ ΠΑΑ
Εντάξεις	115,38%
Νομικές Δεσμεύσεις	106,11%

	Απορρόφηση ΕΣ
Τρέχουσα	69,91%

ΣΥΝΟΛΙΚΕΣ ΠΛΗΡΩΜΕΣ CLLD



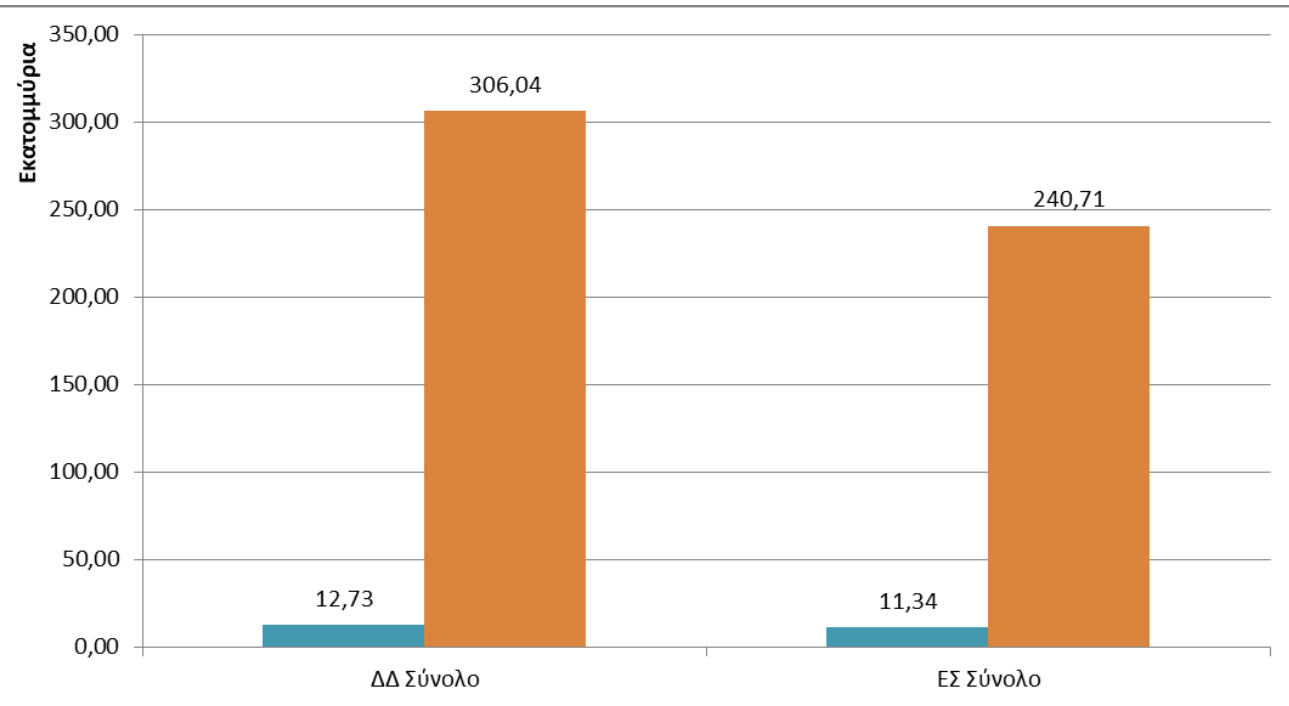
2,84%

3,12%

4,16%

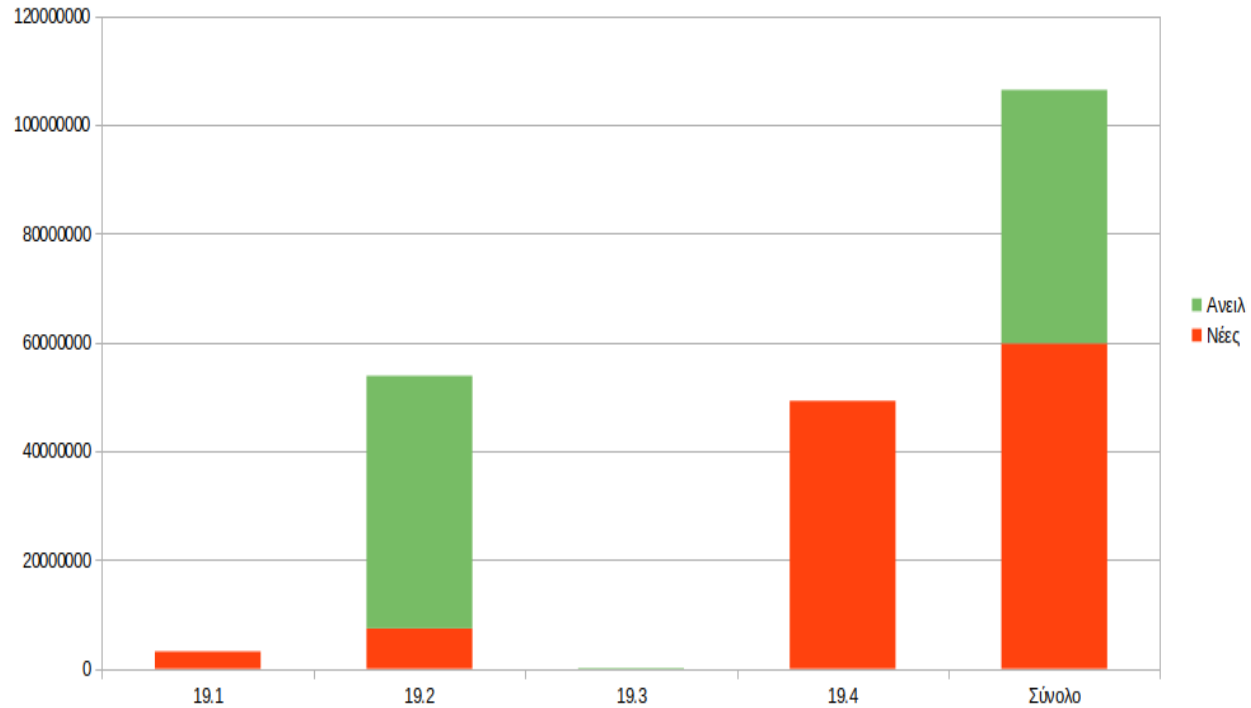
4,70%

ΠΛΗΡΩΜΕΣ CLLD 2021

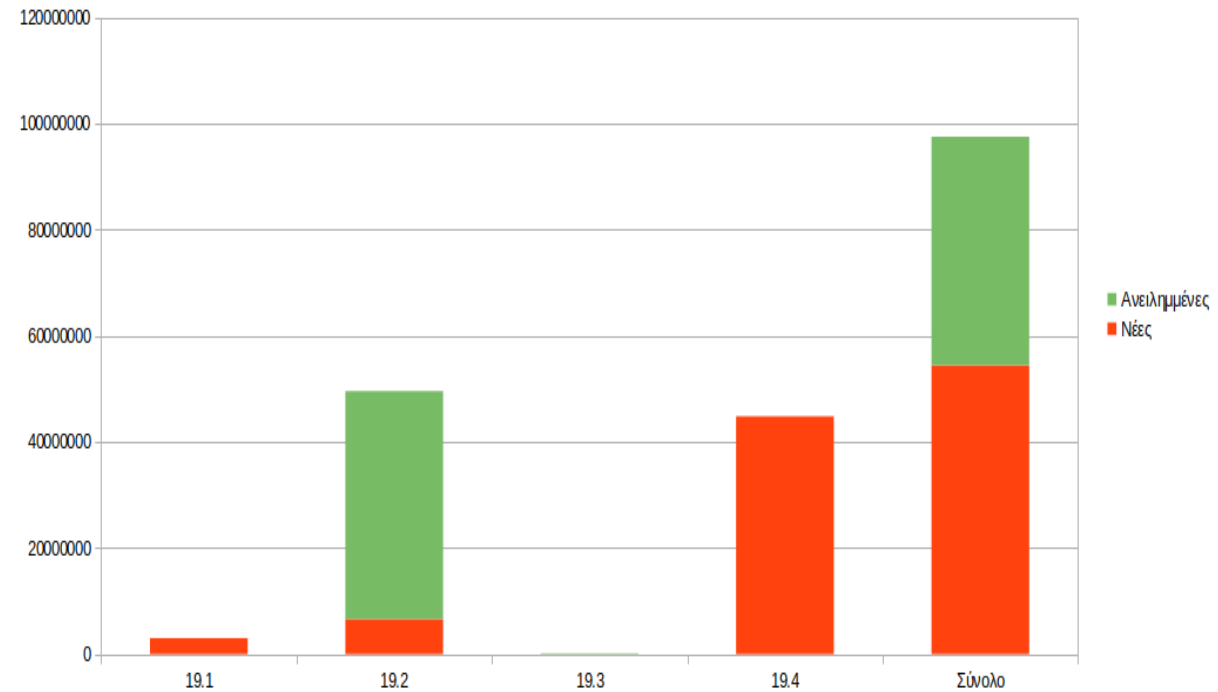


ΚΑΤΑΝΟΜΗ ΣΥΝΟΛΙΚΩΝ ΠΛΗΡΩΜΩΝ ΣΤΟ Μ19

Δημόσια Δαπάνη (εκατ. Ευρώ)



Ενωσιακή Συμμετοχή (εκατ. Ευρώ)



CLLD – Δημόσια Έργα

ΔΗΜΟΣΙΑ ΕΡΓΑ

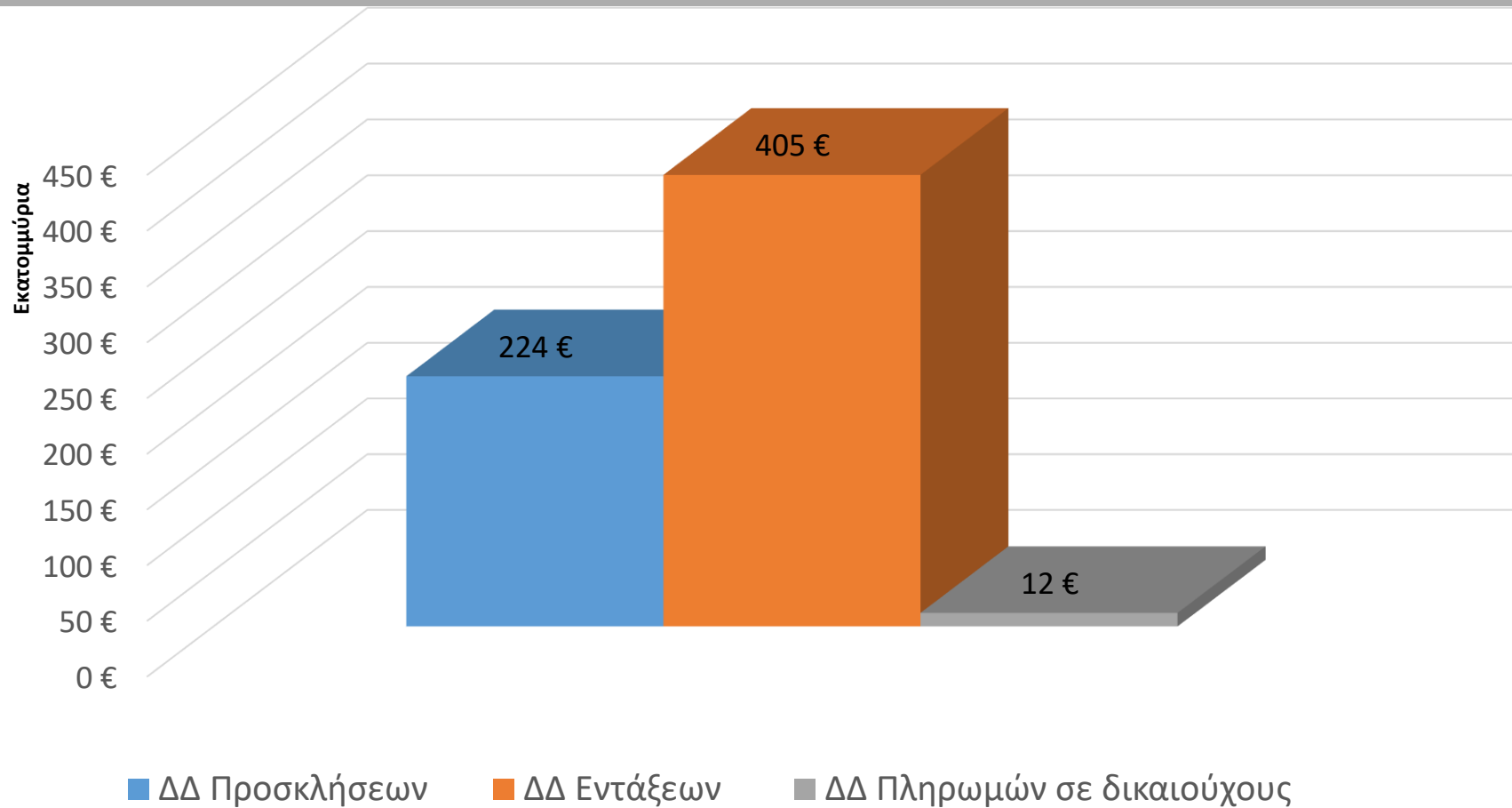
- ✓ Έγιναν προκηρύξεις και από όλες τις Ομάδες Τοπικής Δράσης (ΟΤΔ) με συνολικό προϋπολογισμό Δ.Δ **78.448.050 €**.
- ✓ Επειδή υπήρξε μεγάλο ενδιαφέρον και υπολογίζοντας τις εκπτώσεις που πρόκειται να δοθούν στα έργα που θα εκτελεστούν με διαδικασίες δημοσίων συμβάσεων, δόθηκε μετά από αίτημα των Ομάδων Τοπικής Δράσης (ΟΤΔ), **υπερδέσμευση** συνολικού ποσού **67.563.470 €**. (**86,13%** του προϋπολογισμού των προσκλήσεων)
- ✓ Σχεδόν το σύνολο των ΟΤΔ έχει ολοκληρώσει τις εντάξεις έργων (εκτός 2 ΟΤΔ). Μέχρι σήμερα έχουν ενταχθεί περισσότερα από **1.050 έργα**, συνολικού ποσού **Δ.Δ. 139 εκατ €**.
- ✓ Πληρωμές προς δικαιούχους: **8.346.584,03 €**.

CLLD – Ιδιωτικές Επενδύσεις

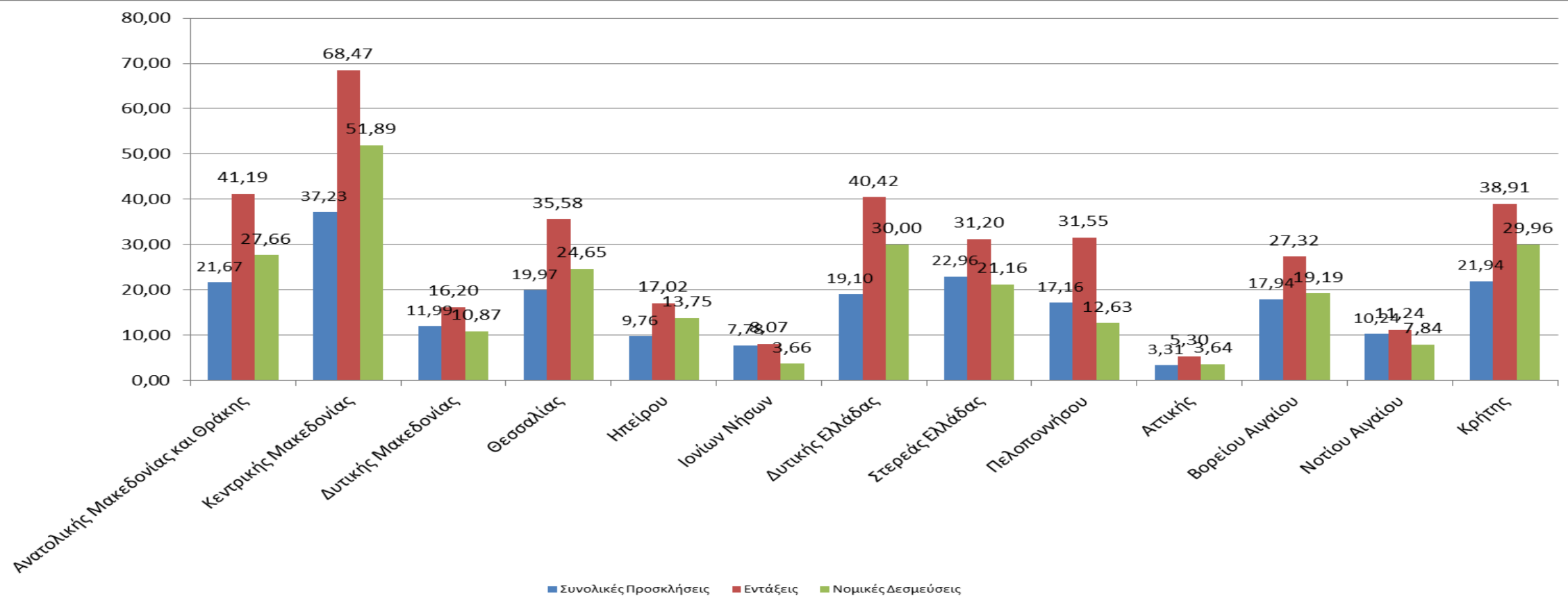
ΙΔΙΩΤΙΚΑ ΕΡΓΑ

- ✓ Όλες οι ΟΤΔ προχώρησαν σε προκήρυξη προσκλήσεων για ένταξη έργων ιδιωτικού χαρακτήρα συνολικού ποσού **Δ.Δ 146.041.250 €**
- ✓ Λόγω μεγάλου επενδυτικού ενδιαφέροντος, έχει δοθεί μέχρι σήμερα υπερδέσμευση συνολικού ποσού **108.150.705 €**, εκ των οποίων τα 42.499.592 € προέρχονται από την κατανομή των αδιάθετων ποσών του Υπομέτρου 4.2 που είχαν εκχωρηθεί στις Περιφέρειες και δεν απορροφήθηκαν. **(74,05% του προϋπολογισμού των προσκλήσεων)**
- ✓ Μέχρι σήμερα έχουν ενταχθεί περισσότερα από **2.100** έργα ιδιωτικού χαρακτήρα συνολικής Δ.Δ. **265,67 εκ. €** καθώς οι περισσότερες ΕΥΔ(Ε.Π.) έχουν ολοκληρώσει τις εντάξεις των ιδιωτικών έργων.
- ✓ Πληρωμές προς δικαιούχους: **3.770.183,30 €**.

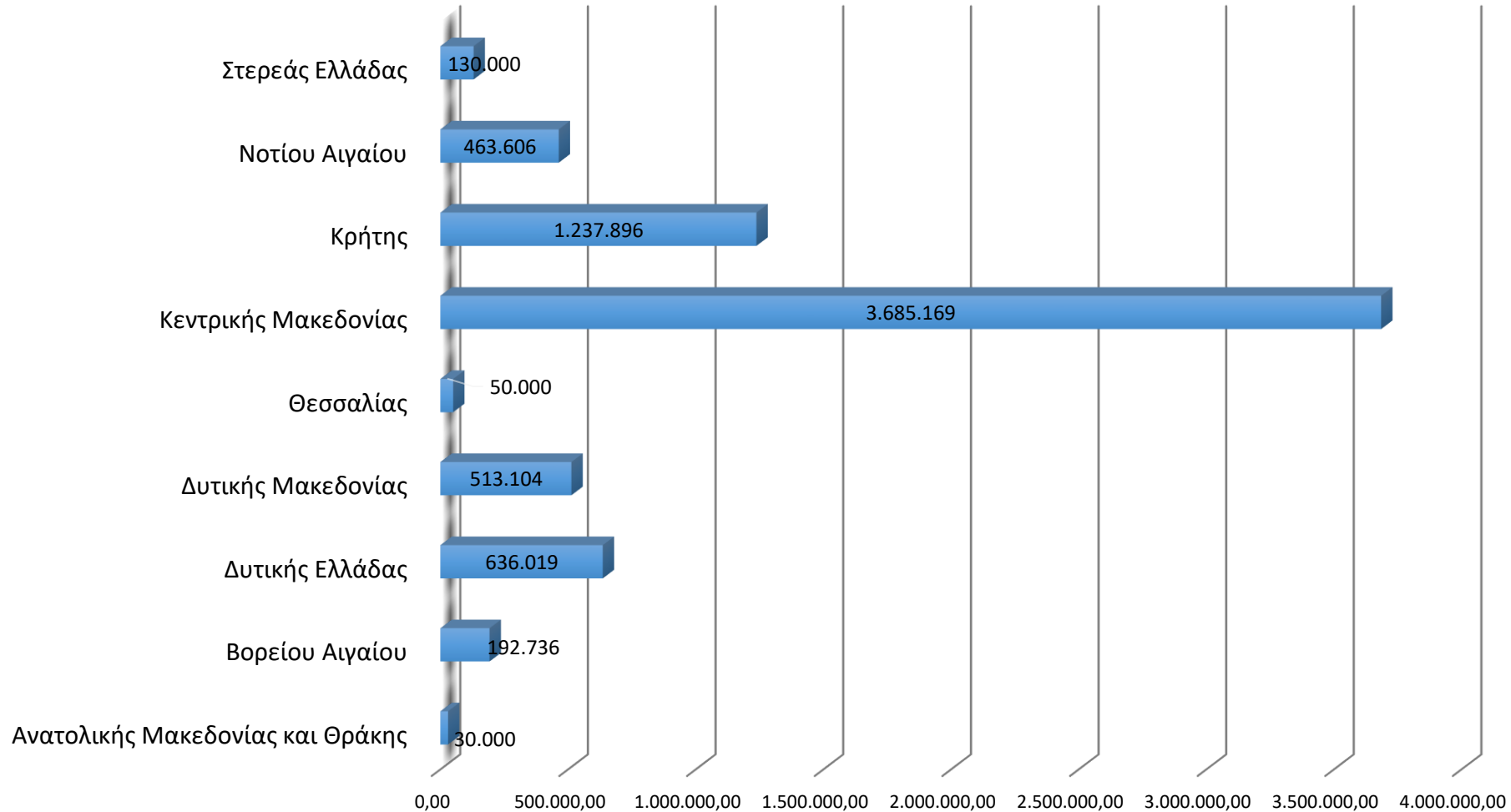
ΔΙΑΓΡΑΜΜΑ ΠΡΟΣΚΛΗΣΕΙΣ-ΕΝΤΑΞΕΙΣ-ΠΛΗΡΩΜΕΣ ΣΥΝΟΛΙΚΑ



CLLD – Υφιστάμενη κατάσταση ανά Περιφέρεια

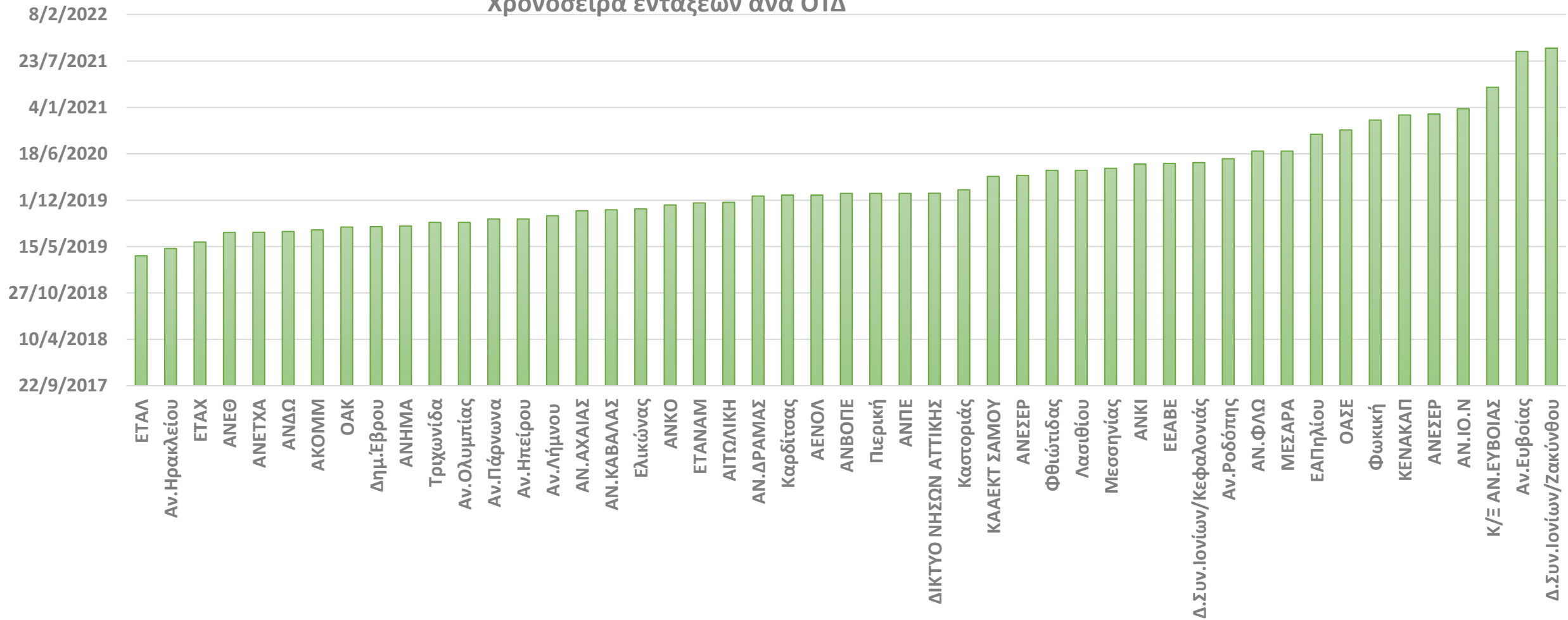


Μ 19.2 :ΠΟΡΕΙΑ (ΜΕΡΙΚΩΝ) ΠΛΗΡΩΜΩΝ ΑΝΑ ΠΕΡΙΦΕΡΕΙΑ



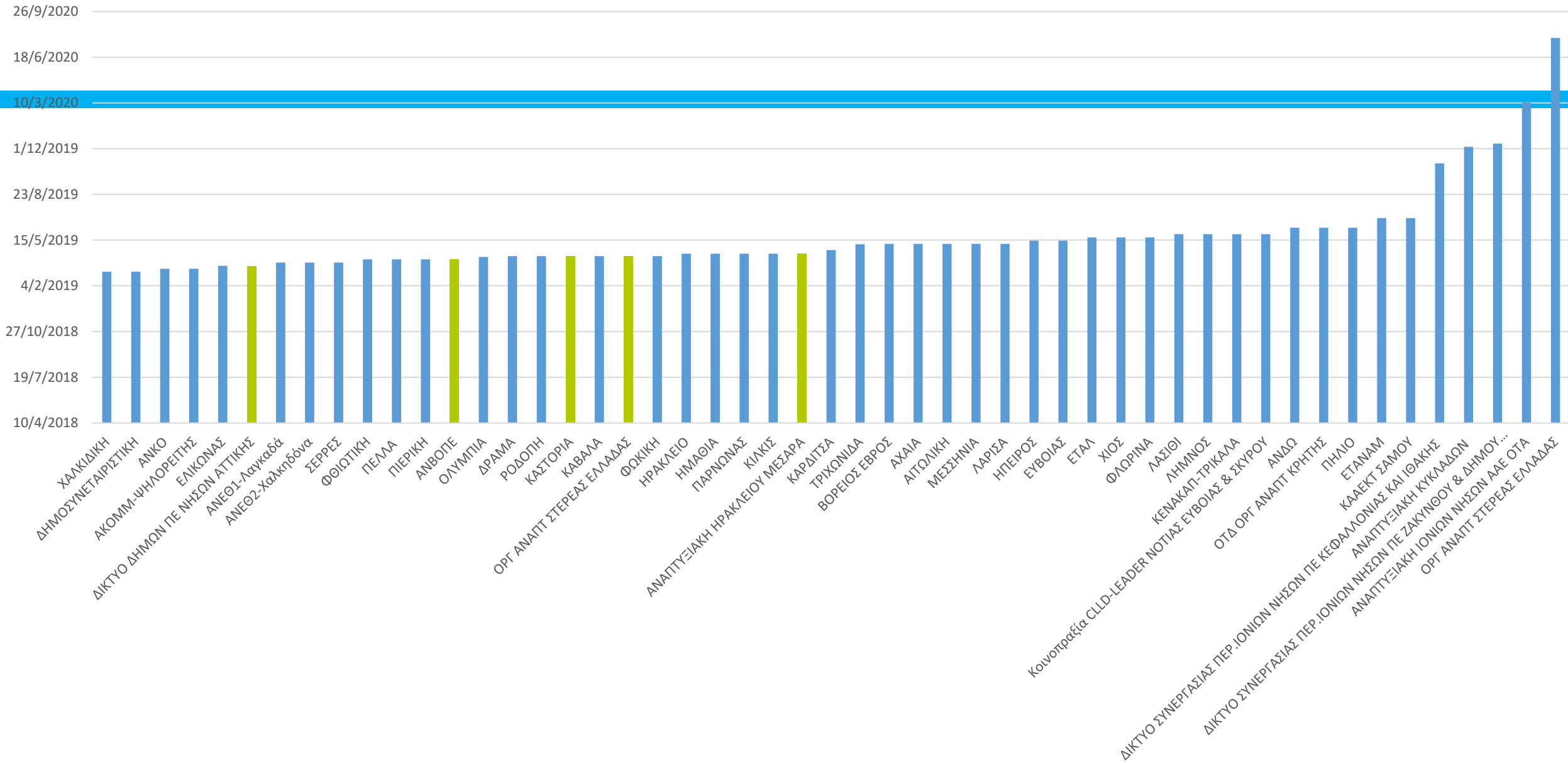
Μ 19.2 : ΠΟΡΕΙΑ ΥΛΟΠΟΙΗΣΗΣ ΕΝΤΑΞΕΩΝ ΑΝΑ ΟΤΔ – ΔΗΜΟΣΙΑ ΕΡΓΑ

Χρονοσειρά εντάξεων ανά ΟΤΔ



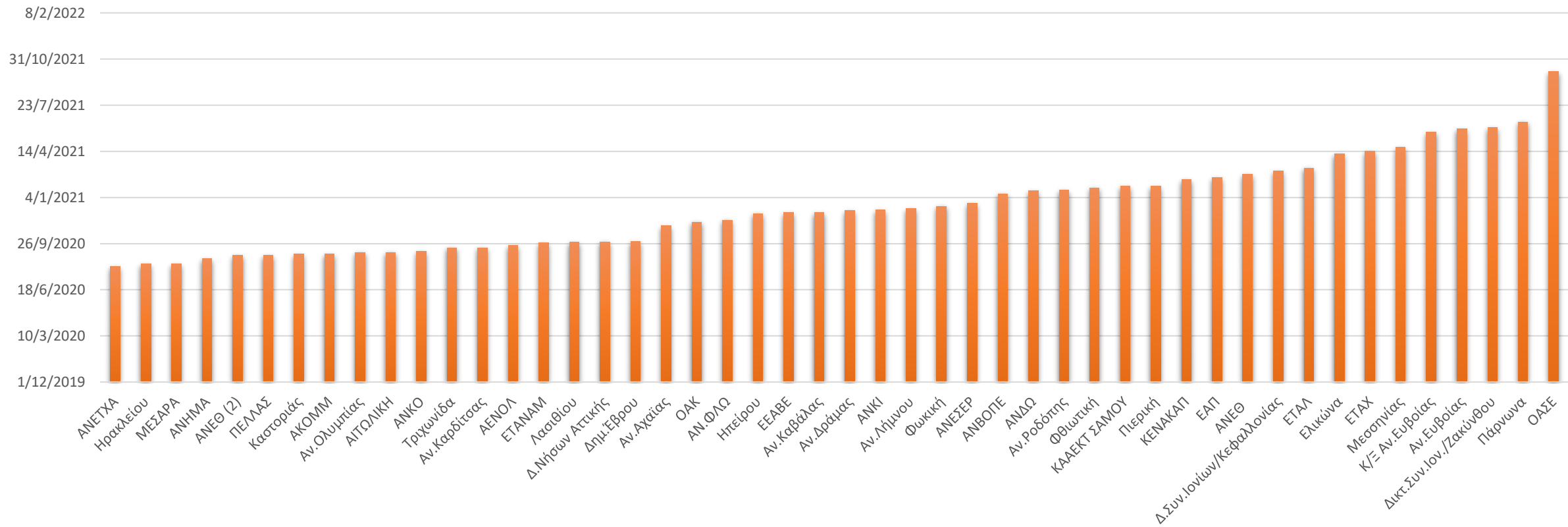


Μ 19.2 :ΠΟΡΕΙΑ ΥΛΟΠΟΙΗΣΗΣ ΠΡΟΣΚΛΗΣΕΩΝ ΑΝΑ ΟΤΔ – **ΙΔΙΩΤΙΚΑ ΕΡΓΑ**



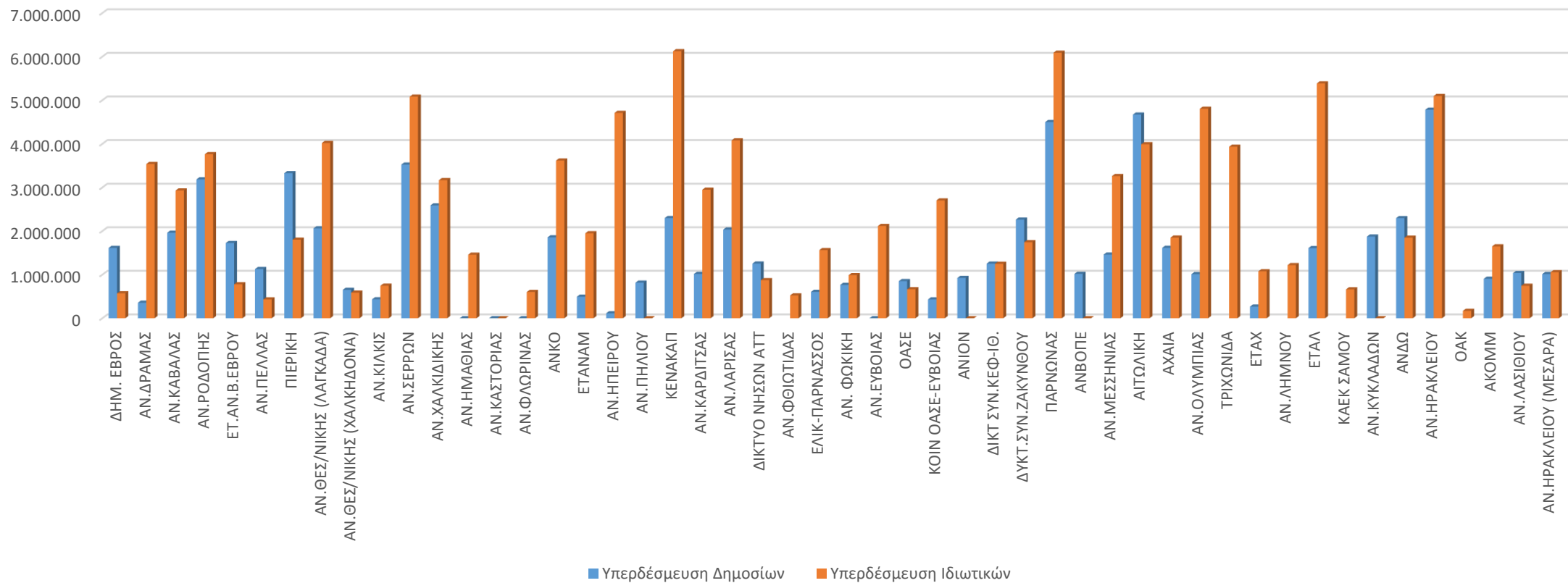
Μ 19.2 : ΠΟΡΕΙΑ ΥΛΟΠΟΙΗΣΗΣ ΕΝΤΑΞΕΩΝ ΑΝΑ ΟΤΔ – ΙΔΙΩΤΙΚΑ ΕΡΓΑ

Χρονοσειρά εντάξεων ανά ΟΤΔ



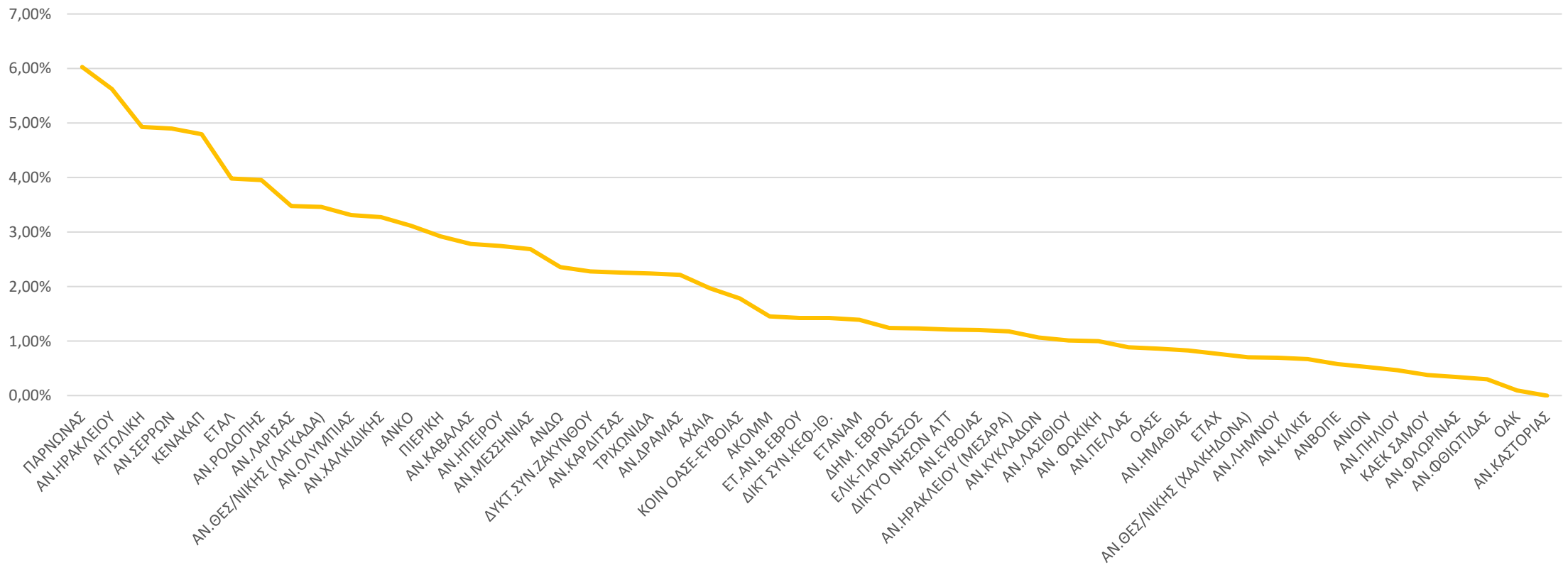
Μ 19.2: ΥΠΕΡΔΕΣΜΕΥΣΕΙΣ ΑΝΑ ΟΤΔ (Απόλυτες τιμές)

Υπερδεσμεύσεις Δημοσίων και Ιδιωτικών



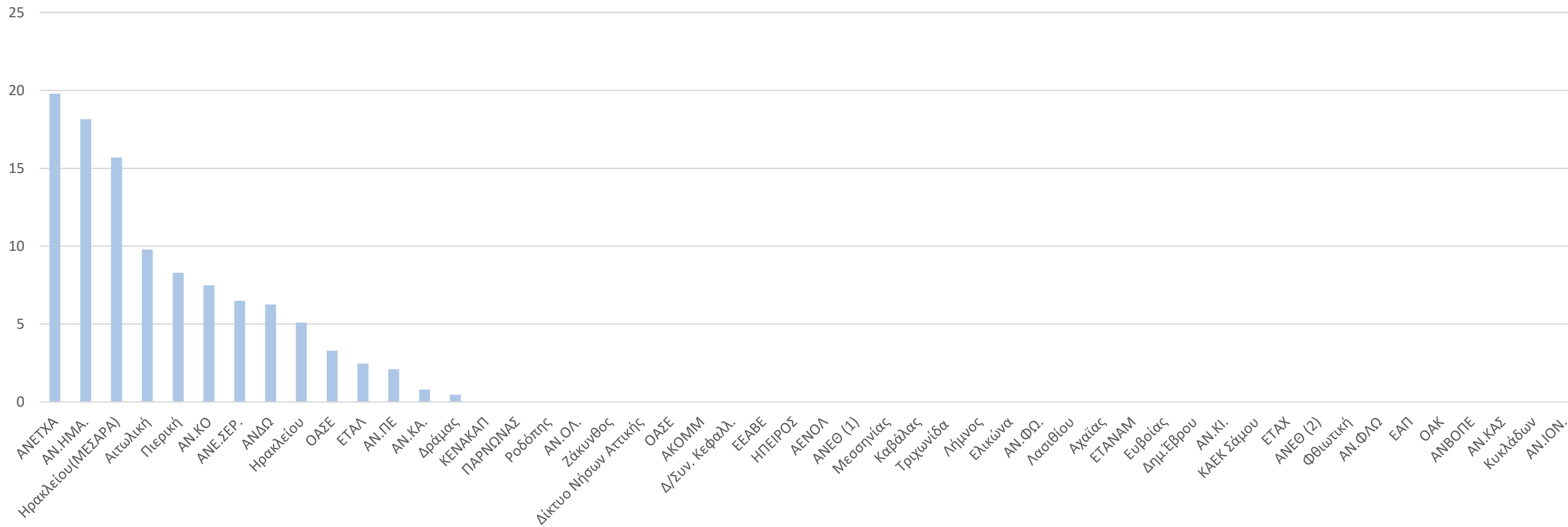
Μ 19.2 : ΥΠΕΡΔΕΣΜΕΥΣΕΙΣ ΑΝΑ ΟΤΔ (ποσοστιαία)

% Συμμετοχής ΟΤΔ στη συνολική υπερδέσμευση

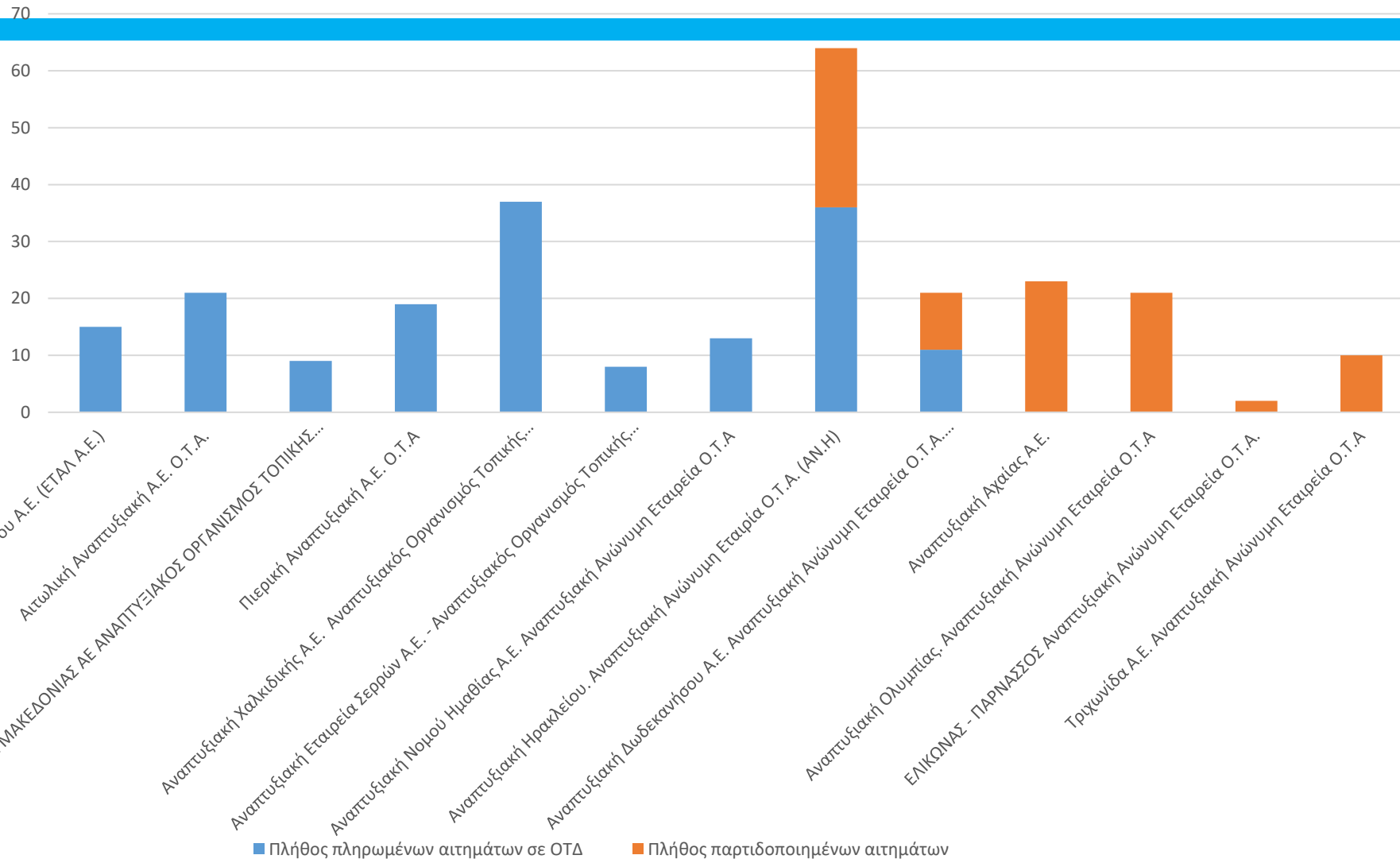


Απορρόφηση Τ.Π. CLLD

Ποσοστό πληρωμών σε σχέση με πόρους Τοπικού προγράμματος



Πλήθος αιτημάτων πληρωμής δικαιούχων σε αιτήματα μερικής πληρωμής ΟΤΔ (στοιχεία 15/11/2021)

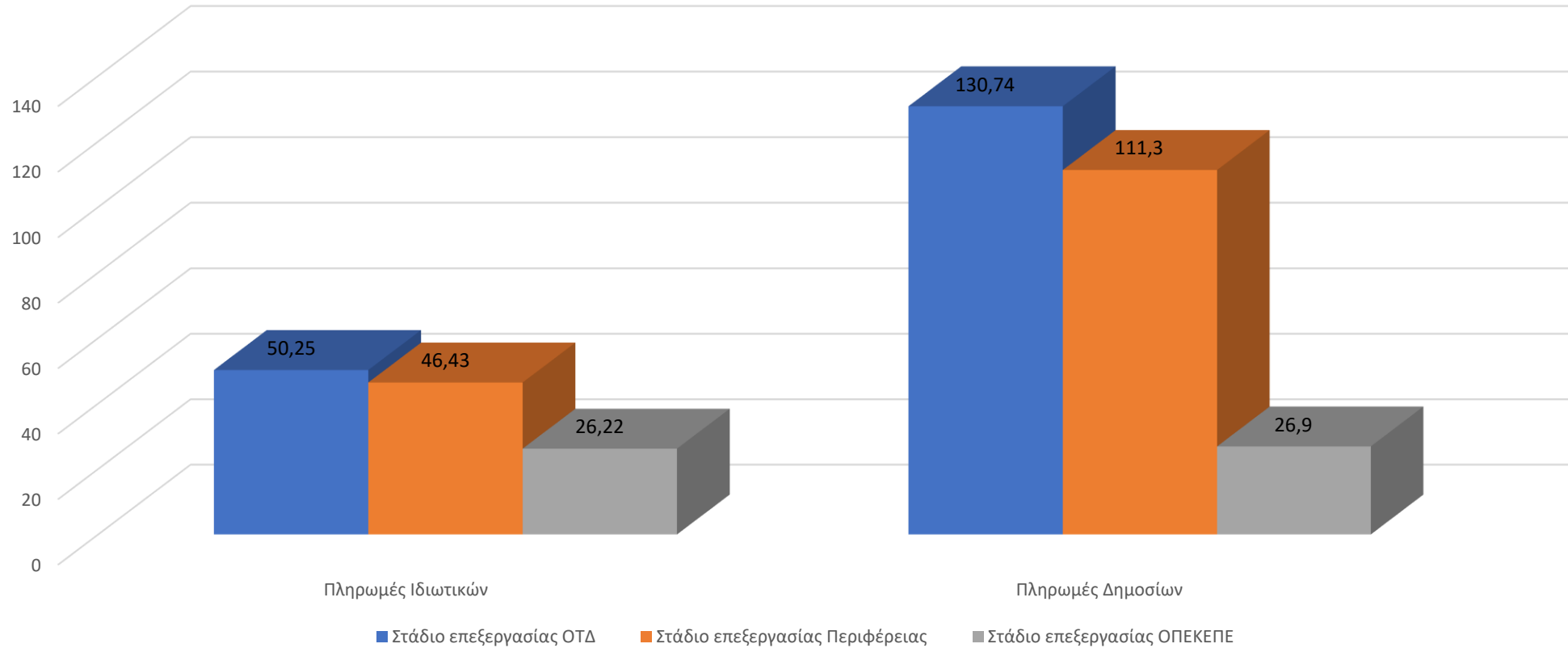


9 από 50 Τ.Π. με
Μερικές πληρωμές

13 από 50 Τ.Π. με
«ενεργές» Μερικές
πληρωμές

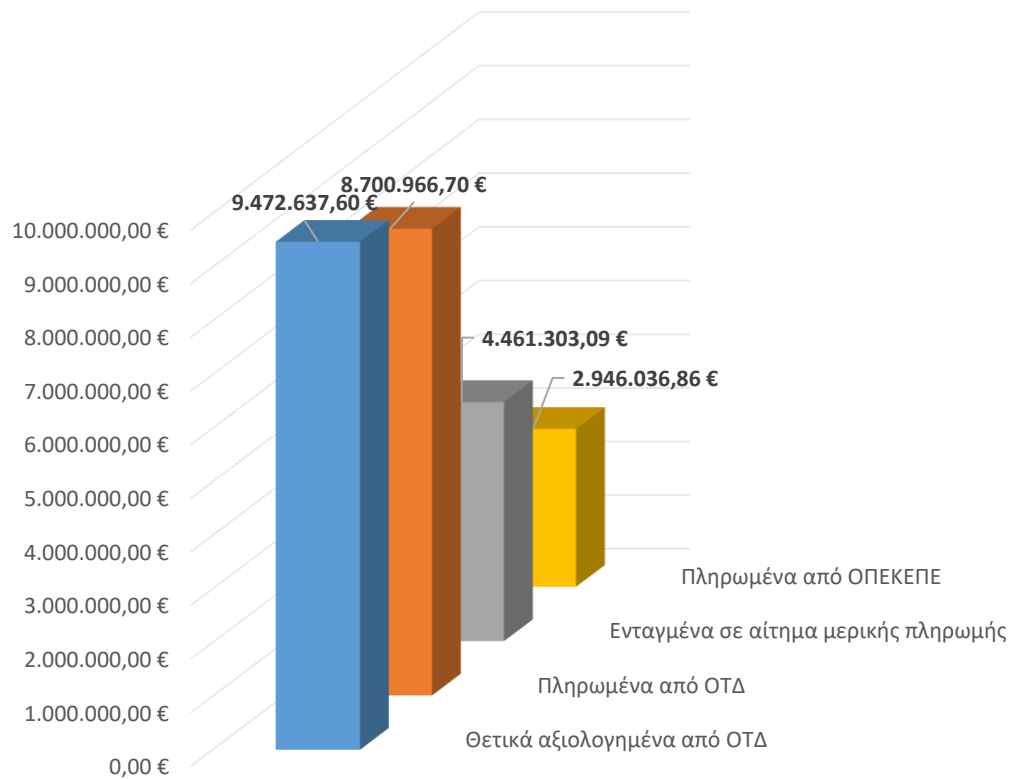
Χρονομερίδια πληρωμών

Ροή πληρωμών (αριθμός ημερών)

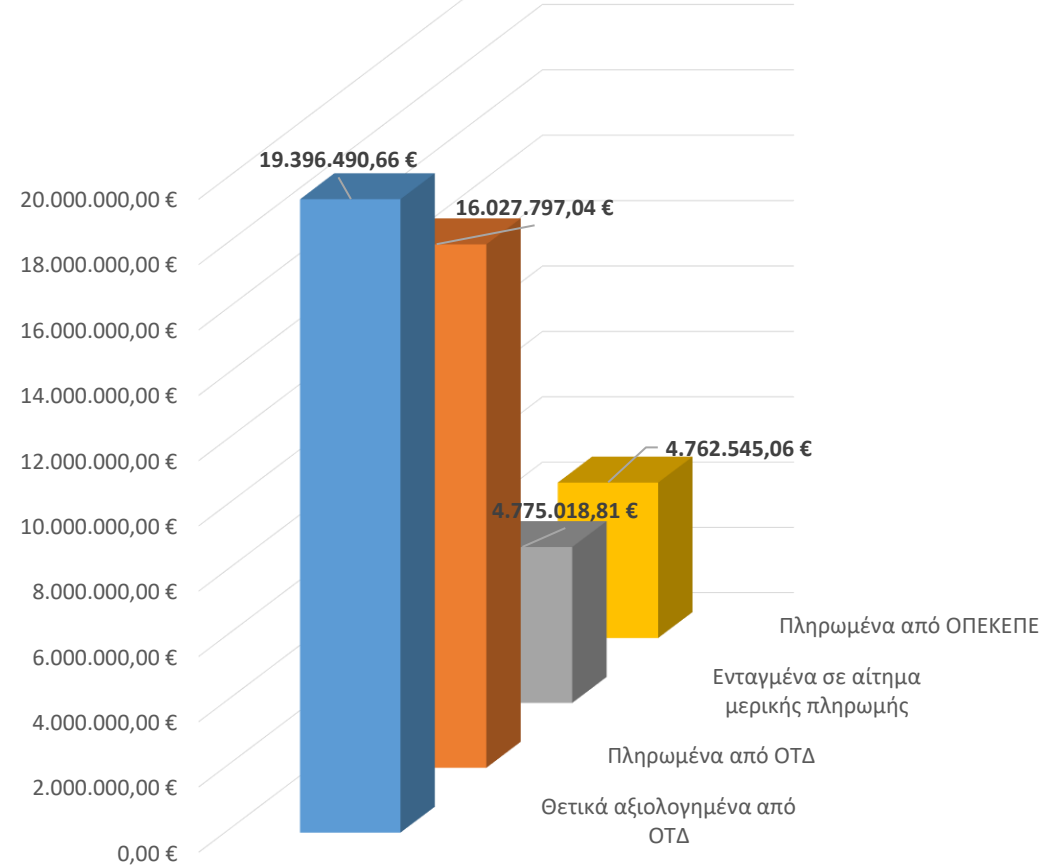


Μ 19.2 :ΠΟΡΕΙΑ ΣΥΝΟΛΙΚΩΝ ΠΛΗΡΩΜΩΝ ΑΝΑ ΣΤΑΔΙΟ

Πορεία αιτημάτων πληρωμής Δημοσίων

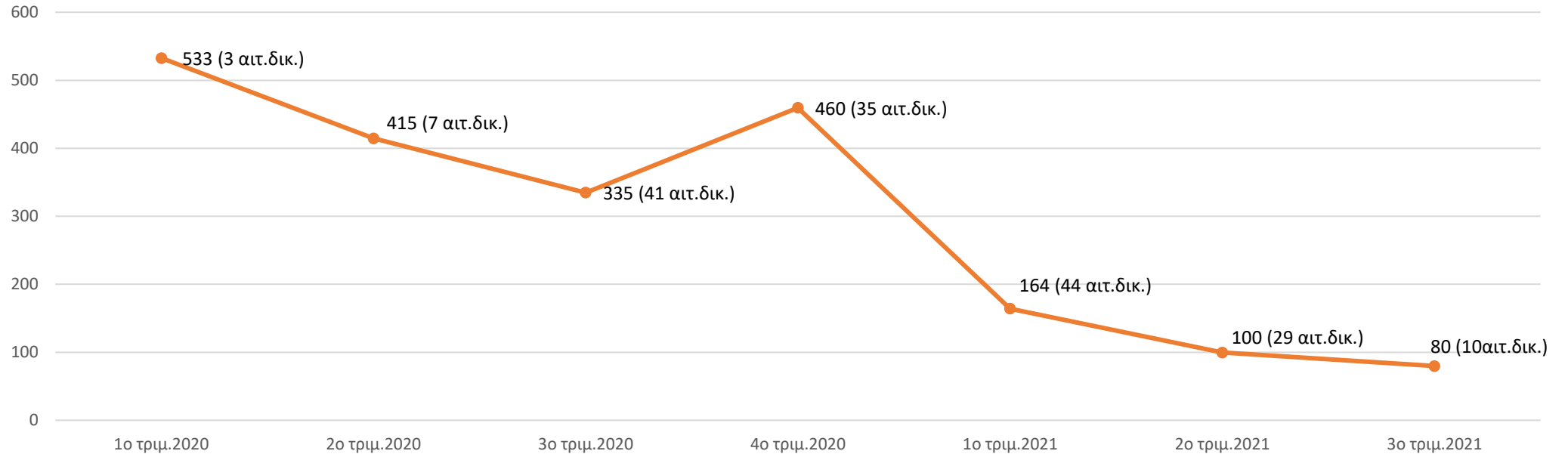


Πορεία αιτημάτων πληρωμής Ιδιωτικών

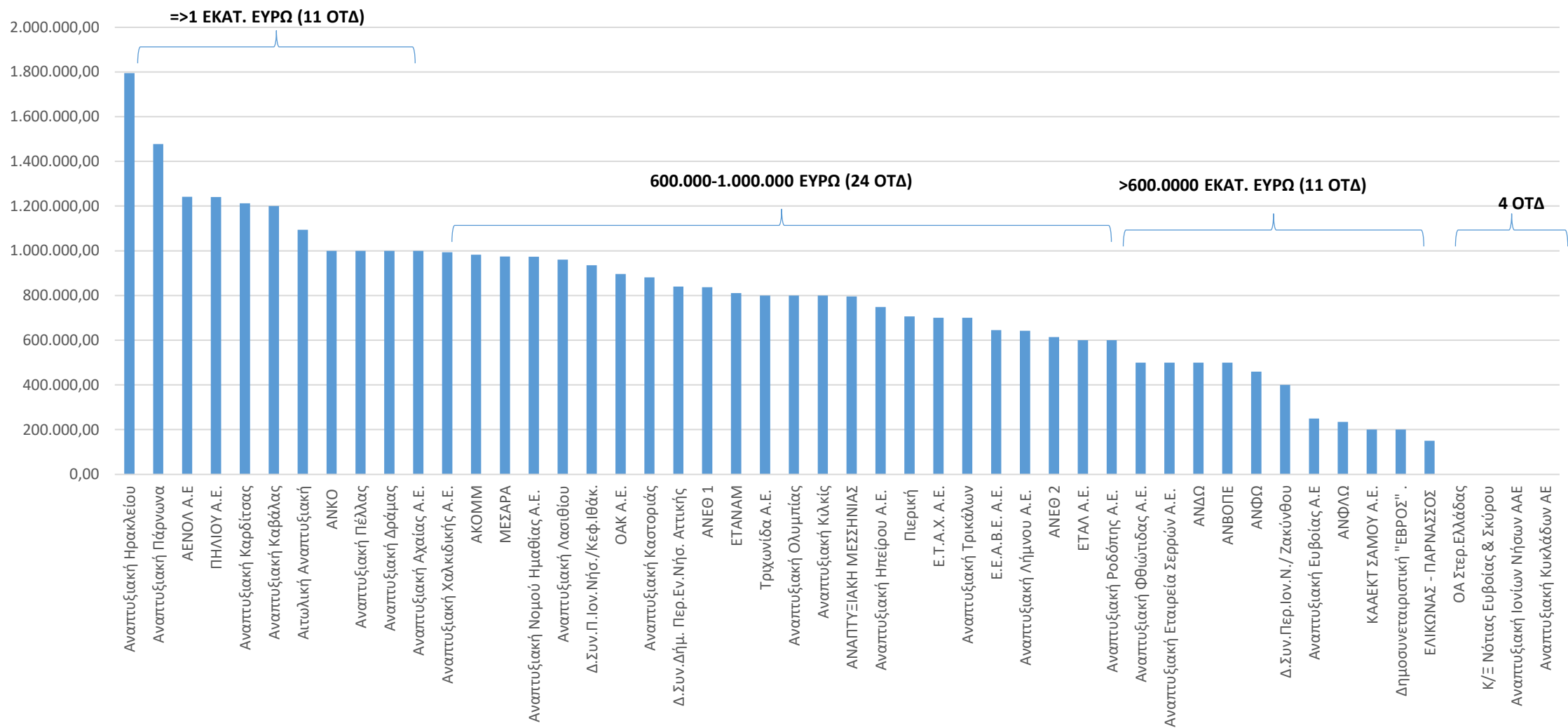


Διακύμανση συνολικών ημερών ροής πληρωμών

Ημέρες από αίτημα δικαιούχου έως εντολή πληρωμής από ΟΠΕΚΕΠΕ

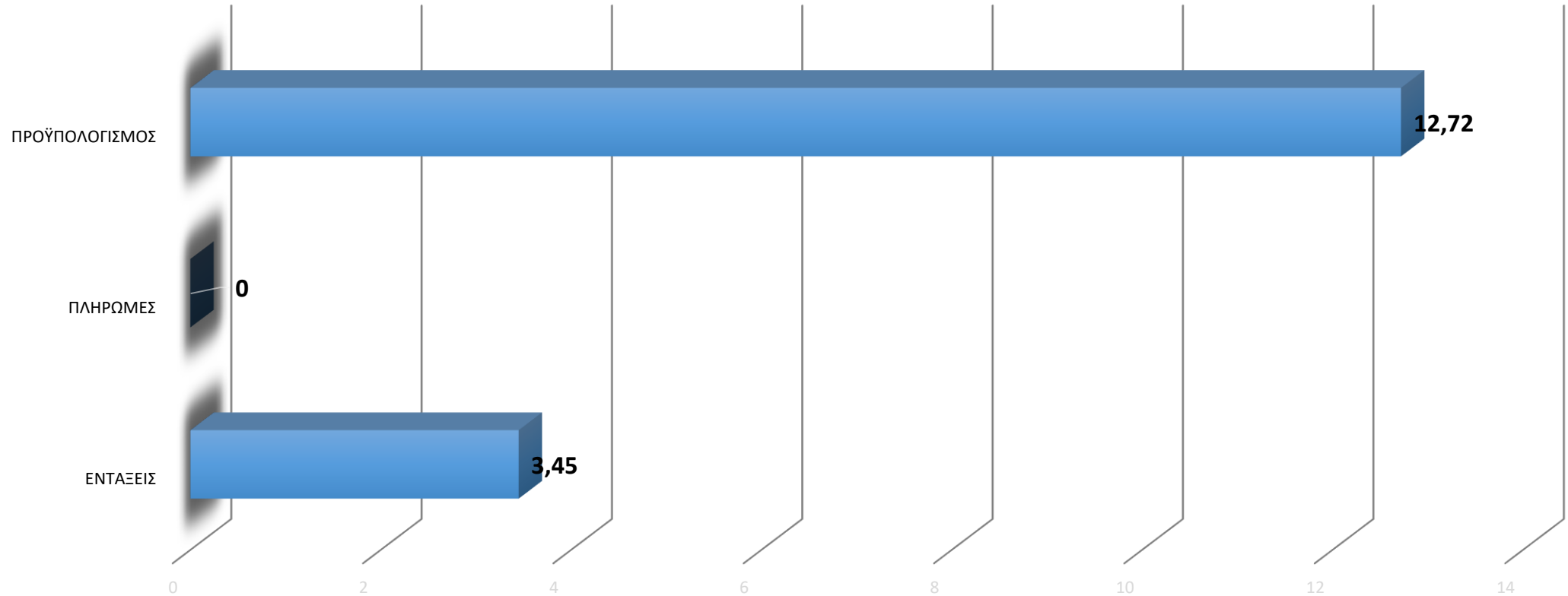


Μ 19.2 : ΠΡΟΚΑΤΑΒΟΛΕΣ ΑΝΑ ΟΤΔ



Μ 19.3 : ΠΟΡΕΙΑ ΕΝΤΑΞΕΩΝ ΠΛΗΡΩΜΩΝ

ΔΔ (εκατ.€)



Μ 19.3 :ΠΟΡΕΙΑ ΕΝΤΑΞΕΩΝ

ΣΧΕΔΙΑ ΣΥΝΕΡΓΑΣΙΑΣ 19.3			
	ΔΙΑΤΟΠΙΚΑ	ΔΙΑΚΡΑΤΙΚΑ	ΣΥΝΟΛΙΚΟΣ ΠΡΟΫΠΟΛΟΓΙΣΜΟΣ(εκατ.€)
ΠΡΟΫΠΟΛΟΓΙΣΜΟΣ (εκατ.€)	7,11	5,61	12,72
ΕΝΤΑΞΕΙΣ (Αριθμός Έργων)	4	5	3,45
Ενημέρωση από την Ομάδα Εργασίας της Μονάδας Τοπικής Ανάπτυξης σχετικά με την επιλέξιμότητα και την προσαρμογή του θεσμικού πλαισίου (Αριθμός Έργων)	24	14, εκ των οποίων 2 βρίσκονται σε διαδικασία έκδοσης απόφαση ένταξης	

19.4 ΕΝΤΑΞΕΙΣ ΠΛΗΡΩΜΕΣ

Στήριξη για τις λειτουργικές δαπάνες και την εμπύχωση του Μέτρου 19 ανά Περιφέρεια

ΠΕΡΙΦΕΡΕΙΑ	ΑΡΙΘΜΟΣ ΕΡΓΩΝ	ΔΗΜΟΣΙΑ ΔΑΠΑΝΗ ΕΝΤΑΞΗΣ	ΔΗΜΟΣΙΑ ΔΑΠΑΝΗ ΠΛΗΡΩΜΕΣ
Αν. Μακεδονίας και Θράκης	5	6.215.500,00	6.113.228,78
Κεντρικής Μακεδονίας	8	12.454.000,00	10.910.841,47
Δυτικής Μακεδονίας	3	3.055.000,00	2.281.086,77
Ηπείρου	2	2.570.000,00	2.169.389,44
Στερεάς Ελλάδα	6	6.950.000,00	3.539.940,91
Θεσσαλίας	4	5.300.000,00	3.828.498,03
Ιονίων Νήσων	3	3.070.000,00	1.321.513,10
Δυτικής Ελλάδας	4	5.410.000,00	4.892.676,93
Πελοποννήσου	3	5.670.000,00	3.673.329,19
Αττικής	1	1.480.000,00	1.065.681,12
Βορείου Αιγαίου	4	6.170.500,00	3.023.262,65
Νοτίου Αιγαίου	2	2.710.000,00	1.658.224,25
Κρήτης	5	5.771.500,00	4.745.380,82
Γενικό σύνολο	50	66.826.500,00	49.223.053,46



ΕΤΗΣΙΑ ΣΤΟΧΟΘΕΣΙΑ

Για την κατάρτιση της Στοχοθεσίας λάβαμε υπόψη:

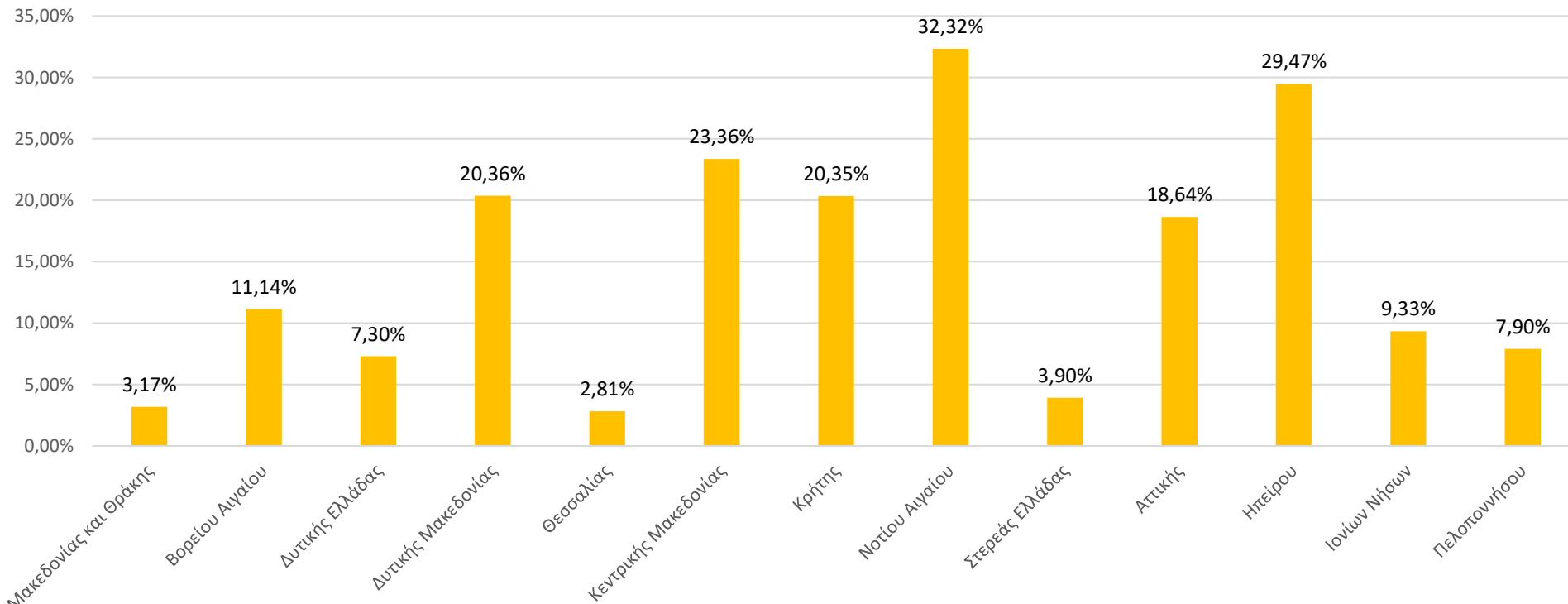
- 1.Τον ετήσιο στόχο Πληρωμών του ΠΑΑ 2014-2020, που για το 2021 ανέρχεται σε 1 δις ευρώ περίπου,
- 2.Το σύνολο των Νομικών δεσμεύσεων που αφορούν τα Μέτρα που έχουν εκχωρηθεί,
- 3.Τον αριθμό των αιτημάτων πληρωμών που ήδη είναι καταχωρημένα στο ΠΣΚΕ και το ΟΠΣΑΑ,
- 4.Το γεγονός ότι οι εντασσόμενες πράξεις θα πρέπει να έχουν ολοκληρωθεί εντός της τρέχουσας Προγραμματικής Περιόδου ώστε να περιοριστούν στο ελάχιστο οι ανειλημμένες υποχρεώσεις της επόμενης Προγραμματικής Περιόδου,
- 5.Τις προβλέψεις των αρμόδιων υπηρεσιών της Περιφέρειας,
- 6.Τον Κανόνα N+3,

Συνολική Στοχοθεσία 2021

Ετικέτες γραμμής	1ο ΕΞΑΜ 2021	2ο ΕΞΑΜ 2021	ΣΥΝΟΛΟ 2021
ΑΜΘ	16.676.580,54	18.712.867,03	35.389.447,57
ΑΤΤ	2.726.102,95	3.259.778,90	5.985.881,84
ΒΟΡ	10.392.498,92	10.029.770,38	20.422.269,30
ΔΜΚ	9.747.291,50	10.964.620,00	20.711.911,50
ΔΥΤ	15.297.417,81	22.469.191,19	37.766.609,00
ΗΠΕ	4.529.984,09	5.162.846,06	9.692.830,15
ΘΕΣ	15.242.384,73	18.912.709,95	34.155.094,68
ΙΟΝ	2.718.160,51	3.803.284,07	6.521.444,58
ΚΜΚ	34.505.223,83	40.083.188,88	74.588.412,71
ΚΡΗ	17.304.014,93	17.105.492,50	34.409.507,43
ΝΟΤ	3.135.036,44	3.260.514,96	6.395.551,40
ΠΕΛ	12.143.225,59	13.653.906,67	25.797.132,26
ΣΤΕ	10.817.442,65	12.186.906,47	23.004.349,13
Γενικό Άθροισμα	155.235.364,49	179.605.077,05	334.840.441,54

Στοχοθεσία 2021- CLLD

Ποσοστό επίτευξης στόχου (ΜΕΡΙΚΕΣ ΠΛΗΡΩΜΕΣ)





ΠΟΡΕΙΑ ΕΚΧΩΡΟΥΜΕΝΩΝ ΜΕΤΡΩΝ ΑΝΑ ΠΕΡΙΦΕΡΕΙΑ

Παρακολούθηση Περιφερειών

<http://www.agrotikianaptixi.gr/el/content/parakoloythisi>

Παρακολούθηση Ομάδων Τοπικής Δράσης

<http://www.agrotikianaptixi.gr/el/content/omades-topikis-drasis>



Γενική Γραμματεία Αγροτικής Πολιτικής και Διαχείρισης Κοινοτικών Πόρων
Ειδική Υπηρεσία Διαχείρισης ΠΑΑ 2014-2020

ΠΡΟΓΡΑΜΜΑ ΑΓΡΟΤΙΚΗΣ ΑΝΑΠΤΥΞΗΣ (ΠΑΑ) 2014 - 2020



ΕΥΡΩΠΑΪΚΟ ΓΕΩΡΓΙΚΟ ΤΑΜΕΙΟ ΑΓΡΟΤΙΚΗΣ ΑΝΑΠΤΥΞΗΣ
Η Ερώση επενδύει στις αγροτικές περιοχές



ΕΛΛΗΝΙΚΗ ΔΗΜΟΚΡΑΤΙΑ
ΥΠΟΥΡΓΕΙΟ ΑΓΡΟΤΙΚΗΣ ΑΝΑΠΤΥΞΗΣ ΚΑΙ ΤΡΟΦΙΜΩΝ



ΕΘΝΙΚΟ
ΑΓΡΟΤΙΚΟ
ΔΙΚΤΥΟ
ΕΡΕΥΝΑΣ
ΚΑΙ ΑΝΑΠΤΥΞΗΣ
ΤΗΣ ΕΛΛΑΔΑΣ



ΠΡΟΓΡΑΜΜΑ ΑΓΡΟΤΙΚΗΣ ΑΝΑΠΤΥΞΗΣ
ΤΗΣ ΕΛΛΑΔΑΣ



ΕΣΠΑ
2014-2020
ανάπτυξη - εργασία - αλληλεγγύη

Με τη συγχρηματοδότηση της Ελλάδας και της Ευρωπαϊκής Ένωσης

ΕΥΧΑΡΙΣΤΩ ΠΟΛΥ ΓΙΑ ΤΗΝ ΠΡΟΣΟΧΗ ΣΑΣ